

# ОТЧЕТ О ФИНАНСОВЫХ РЕЗУЛЬТАТАХ ДЕЯТЕЛЬНОСТИ УЧРЕЖДЕНИЯ

на 1 января 2023 г.

Учреждение МБОУ "Воткинский лицей"

Обособленное подразделение  
Учредитель

Форма по ОКУД  
Дата  
по ОКПО  
ИНН

|      |            |
|------|------------|
| КОДЫ | 0503721    |
|      | 01.01.2023 |
|      | 29951874   |
|      | 1828002217 |
|      | 94710000   |
|      | 1828011733 |
|      | 941        |
|      | 383        |

Наименование органа, осуществляющего полномочия Учредителя  
Периодичность: годовая  
Единица измерения: руб.

Администрация города Воткинска  
Управление образования Администрации города Воткинска

по ОКМО  
по ОКПО  
ИНН  
Глава по БК  
по ОКЕИ

| Наименование показателя                                                                                                                       | 1                                                                                              | 2          | 3              | 4                                  | 5                                        | 6                             | 7             |
|-----------------------------------------------------------------------------------------------------------------------------------------------|------------------------------------------------------------------------------------------------|------------|----------------|------------------------------------|------------------------------------------|-------------------------------|---------------|
|                                                                                                                                               | Доходы (стр. 030 + стр. 040 + стр. 050 + стр. 060 + стр. 070 + стр. 090 + стр. 100 + стр. 110) | Код строки | Код аналитик и | Деятельность с целевыми средствами | Деятельность по государственному заданию | Приносящая доход деятельность | Итого         |
| <b>Доходы от собственности</b>                                                                                                                |                                                                                                | 010        | 100            | 10 633 211,89                      | 47 976 957,22                            | 1 844 071,78                  | 60 454 240,89 |
| в том числе:                                                                                                                                  |                                                                                                | 030        | 120            | -                                  | -                                        | 80 501,60                     | 80 501,60     |
| Доходы от операционной аренды                                                                                                                 |                                                                                                | 030        | 121            | -                                  | -                                        | 80 501,60                     | 80 501,60     |
| <b>Доходы от оказания платных услуг (работ), компенсаций затрат</b>                                                                           |                                                                                                | 040        | 130            | -                                  | 46 395 976,04                            | 1 761 388,18                  | 48 157 364,22 |
| в том числе:                                                                                                                                  |                                                                                                | 040        | 131            | -                                  | 46 395 976,04                            | 1 735 839,00                  | 48 131 815,04 |
| Доходы по условиям аренды платежей                                                                                                            |                                                                                                | 040        | 135            | -                                  | -                                        | 12 994,18                     | 12 994,18     |
| Доходы от возмещения Фондом пенсионного и социального страхования Российской Федерации расходов                                               |                                                                                                | 040        | 139            | -                                  | -                                        | 12 555,00                     | 12 555,00     |
| Штрафы, пени, неустойки, возмещения ущерба                                                                                                    |                                                                                                | 050        | 140            | -                                  | -                                        | -                             | -             |
| в том числе:                                                                                                                                  |                                                                                                | 060        | 150            | 10 633 211,89                      | -                                        | 1 000,00                      | 10 634 211,89 |
| <b>Безвозмездные поступления текущего характера</b>                                                                                           |                                                                                                | 060        | 152            | 10 633 211,89                      | -                                        | -                             | 10 633 211,89 |
| в том числе:                                                                                                                                  |                                                                                                | 060        | 155            | -                                  | -                                        | 1 000,00                      | 1 000,00      |
| Поступления текущего характера от иных резидентов (за исключением сектора государственного управления и организаций государственного сектора) |                                                                                                | 070        | 160            | -                                  | -                                        | -                             | -             |
| Безвозмездные поступления капитального характера                                                                                              |                                                                                                | 090        | 170            | -                                  | -882 746,44                              | 1 182,00                      | -881 564,44   |
| в том числе:                                                                                                                                  |                                                                                                |            |                |                                    |                                          |                               |               |
| Доходы от операций с активами                                                                                                                 |                                                                                                |            |                |                                    |                                          |                               |               |

| Наименование показателя                                                                                                                   | 1              | 2                                 | 3                                       | 4                             | 5            | 6             | 7             |
|-------------------------------------------------------------------------------------------------------------------------------------------|----------------|-----------------------------------|-----------------------------------------|-------------------------------|--------------|---------------|---------------|
| Код строки                                                                                                                                | Код аналитик и | Детальность с целевыми средствами | Детальность по государственному заданию | Приносящая доход деятельность | Итого        |               |               |
| в том числе:                                                                                                                              |                |                                   |                                         |                               |              |               |               |
| Доходы от выбытия активов                                                                                                                 | 090            | 172                               | -                                       | -882 746,44                   | 1 182,00     | -             | -881 564,44   |
| Прочие доходы                                                                                                                             | 100            | 180                               | -                                       | -                             | -            | -             | -             |
| в том числе:                                                                                                                              |                |                                   |                                         |                               |              |               |               |
| Безвозмездные неденежные поступления в сектор государственного управления                                                                 | 110            | 190                               | -                                       | 2 463 727,62                  | -            | -             | 2 463 727,62  |
| в том числе:                                                                                                                              |                |                                   |                                         |                               |              |               |               |
| Безвозмездные неденежные поступления текущего характера от сектора государственного управления и организаций государственного сектора     | 110            | 191                               | -                                       | 673 782,33                    | -            | -             | 673 782,33    |
| Безвозмездные неденежные поступления капитального характера от сектора государственного управления и организаций государственного сектора | 110            | 195                               | -                                       | 1 097 555,85                  | -            | -             | 1 097 555,85  |
| Прочие неденежные безвозмездные поступления                                                                                               | 110            | 199                               | -                                       | 692 389,44                    | -            | -             | 692 389,44    |
| Расходы (стр. 160 + стр. 170 + стр. 190 + стр. 210 + стр. 230 + стр. 240 + стр. 250 + стр. 260 + стр. 270)                                | 150            | 200                               | 11 646 950,77                           | 54 632 302,65                 | 2 044 301,46 | 68 323 554,88 | 68 323 554,88 |
| в том числе:                                                                                                                              |                |                                   |                                         |                               |              |               |               |
| Оплата труда и начисления на оплату труда                                                                                                 | 160            | 210                               | 2 884 085,32                            | 43 620 436,11                 | 40 587,50    | 46 545 108,93 | 46 545 108,93 |
| в том числе:                                                                                                                              |                |                                   |                                         |                               |              |               |               |
| Заработная плата                                                                                                                          | 160            | 211                               | 2 215 119,32                            | 33 507 008,83                 | 31 173,20    | 35 753 301,35 | 35 753 301,35 |
| Начисления на выплаты по оплате труда                                                                                                     | 160            | 213                               | 668 966,00                              | 10 113 427,28                 | 9 414,30     | 10 791 807,58 | 10 791 807,58 |
| Оплата работ, услуг                                                                                                                       | 170            | 220                               | 7 584 989,83                            | 6 278 354,40                  | 659 656,74   | 14 523 000,97 | 14 523 000,97 |
| в том числе:                                                                                                                              |                |                                   |                                         |                               |              |               |               |
| Услуги связи                                                                                                                              | 170            | 221                               | -                                       | 50 971,53                     | 62 880,00    | 113 851,53    | 113 851,53    |
| Транспортные услуги                                                                                                                       | 170            | 222                               | -                                       | 94 000,00                     | -            | 94 000,00     | 94 000,00     |
| Коммунальные услуги                                                                                                                       | 170            | 223                               | -                                       | 5 025 332,84                  | 13 858,88    | 5 039 191,72  | 5 039 191,72  |
| Работы, услуги по содержанию имущества                                                                                                    | 170            | 225                               | 1 807 075,20                            | 59 169,28                     | -            | 1 866 244,48  | 1 866 244,48  |
| Прочие работы, услуги                                                                                                                     | 170            | 226                               | 5 777 914,63                            | 1 048 880,75                  | 582 917,86   | 7 409 713,24  | 7 409 713,24  |
| Обслуживание долговых обязательств                                                                                                        | 190            | 230                               | -                                       | -                             | -            | -             | -             |
| в том числе:                                                                                                                              |                |                                   |                                         |                               |              |               |               |
| Безвозмездные перечисления текущего характера организациям                                                                                | 210            | 240                               | -                                       | -                             | -            | -             | -             |
| в том числе:                                                                                                                              |                |                                   |                                         |                               |              |               |               |
| Безвозмездные перечисления бюджетам                                                                                                       | 230            | 250                               | -                                       | -                             | -            | -             | -             |
| в том числе:                                                                                                                              |                |                                   |                                         |                               |              |               |               |
| Социальное обеспечение                                                                                                                    | 240            | 260                               | 845,74                                  | 213 782,55                    | -            | 214 628,29    | 214 628,29    |
| в том числе:                                                                                                                              |                |                                   |                                         |                               |              |               |               |
| Социальные пособия и компенсации персоналу в денежной форме                                                                               | 240            | 266                               | 845,74                                  | 213 782,55                    | -            | 214 628,29    | 214 628,29    |
| Расходы по операциям с акциями                                                                                                            | 250            | 270                               | -                                       | 4 519 621,04                  | 1 093 402,24 | 5 613 023,28  | 5 613 023,28  |
| в том числе:                                                                                                                              |                |                                   |                                         |                               |              |               |               |
| Амортизация                                                                                                                               | 250            | 271                               | -                                       | 3 611 218,81                  | 961 347,08   | 4 572 565,89  | 4 572 565,89  |
| Расходование материальных запасов                                                                                                         | 250            | 272                               | -                                       | 908 402,23                    | 132 055,16   | 1 040 457,39  | 1 040 457,39  |
| Безвозмездные перечисления капитального характера организациям                                                                            | 260            | 280                               | -                                       | -                             | -            | -             | -             |
| в том числе:                                                                                                                              |                |                                   |                                         |                               |              |               |               |

| Наименование показателя                                                                                                  | Код строки | Код аналитик и | Деятельность с целевыми средствами | Деятельность по государственному заданию | Принносящая доход деятельность | Итого         |
|--------------------------------------------------------------------------------------------------------------------------|------------|----------------|------------------------------------|------------------------------------------|--------------------------------|---------------|
| 1                                                                                                                        | 2          | 3              | 4                                  | 5                                        | 6                              | 7             |
| <b>Прочие расходы</b>                                                                                                    |            |                |                                    |                                          |                                |               |
| в том числе:                                                                                                             | 270        | 290            | 1 177 029,88                       | 108,55                                   | 250 654,98                     | 1 427 793,41  |
| Налоги, пошлины и сборы                                                                                                  | 270        | 291            | 1 167 847,00                       | 108,55                                   | 21,00                          | 1 167 976,55  |
| Штрафы за нарушение законодательства о налогах и сборах, законодательства о страховых взносах                            | 270        | 292            | -                                  | -                                        | 116,11                         | 116,11        |
| Штрафы за нарушение законодательства о закупках и нарушение условий контрактов (договоров)                               | 270        | 293            | -                                  | -                                        | 517,87                         | 517,87        |
| Иные выплаты текущего характера физическим лицам                                                                         | 270        | 296            | -                                  | -                                        | 250 000,00                     | 250 000,00    |
| Иные выплаты текущего характера организациям                                                                             | 270        | 297            | 9 182,88                           | -                                        | -                              | 9 182,88      |
| <b>Чистый операционный результат</b><br>(стр. 301 - стр. 302); (стр. 310 + стр. 410)                                     | 300        |                | -1 013 738,88                      | -6 655 345,43                            | -225 776,68                    | -7 894 860,99 |
| <b>Операционный результат до налогообложения</b> (стр. 010 - стр. 150)                                                   | 301        |                | -1 013 738,88                      | -6 655 345,43                            | -200 229,68                    | -7 869 313,99 |
| <b>Налог на прибыль</b>                                                                                                  | 302        |                | -                                  | -                                        | 25 547,00                      | 25 547,00     |
| <b>Операции с нефинансовыми активами</b><br>(стр. 320 + стр. 330 + стр. 360 + стр. 370 + стр. 380 + стр. 390 + стр. 400) | 310        |                | -                                  | -1 134 591,13                            | -92 750,24                     | -1 227 341,37 |
| в том числе:                                                                                                             | 320        |                | -                                  | -970 470,11                              | -74 440,08                     | -1 044 910,19 |
| увеличение стоимости основных средств                                                                                    | 321        | 310            | -                                  | 2 842 873,70                             | 886 907,00                     | 3 729 780,70  |
| уменьшение стоимости основных средств                                                                                    | 322        | 41X            | -                                  | 3 813 343,81                             | 961 347,08                     | 4 774 690,89  |
| <b>Чистое поступление нематериальных активов</b>                                                                         | 330        |                | -                                  | -                                        | -                              | -             |
| в том числе:                                                                                                             | 331        | 320            | -                                  | -                                        | -                              | -             |
| увеличение стоимости нематериальных активов                                                                              | 331        | 320            | -                                  | -                                        | -                              | -             |
| уменьшение стоимости нематериальных активов                                                                              | 332        | 42X            | -                                  | -                                        | -                              | -             |
| <b>Чистое поступление непроизведенных активов</b>                                                                        | 350        |                | -                                  | -                                        | -                              | -             |
| в том числе:                                                                                                             | 351        | 330            | -                                  | -                                        | -                              | -             |
| увеличение стоимости непроизведенных активов                                                                             | 351        | 330            | -                                  | -                                        | -                              | -             |
| уменьшение стоимости непроизведенных активов                                                                             | 352        | 43X            | -                                  | -                                        | -                              | -             |
| <b>Чистое поступление материальных запасов</b>                                                                           | 360        |                | -                                  | -164 121,02                              | -18 310,16                     | -182 431,18   |
| в том числе:                                                                                                             | 361        | 340            | 35 464,00                          | 744 281,21                               | 114 927,00                     | 894 672,21    |
| увеличение стоимости материальных запасов                                                                                | 361        | 340            | 35 464,00                          | 744 281,21                               | 114 927,00                     | 894 672,21    |
| из них:                                                                                                                  | 361        | 347            | -                                  | -                                        | 94 440,00                      | 94 440,00     |
| увеличение стоимости материальных запасов для целей капитальных вложений                                                 | 362        | 440            | 35 464,00                          | 908 402,23                               | 133 237,16                     | 1 077 103,39  |
| уменьшение стоимости материальных запасов                                                                                | 362        | 440            | 35 464,00                          | 908 402,23                               | 133 237,16                     | 1 077 103,39  |
| <b>Чистое поступление прав пользования</b>                                                                               | 370        |                | -                                  | -                                        | -                              | -             |
| в том числе:                                                                                                             | 370        |                | -                                  | -                                        | -                              | -             |
| увеличение стоимости прав пользования                                                                                    | 371        | 35X            | -                                  | -                                        | -                              | -             |
| уменьшение стоимости прав пользования                                                                                    | 372        | 45X            | -                                  | -                                        | -                              | -             |
| <b>Чистое изменение затрат на изготовление готовой продукции (работ, услуг)</b>                                          | 390        |                | -                                  | -                                        | -                              | -             |

| Наименование показателя                                                       | Код строки                                                        | Код аналитик и | Деятельность с целевыми средствами | Деятельность по государственному заданию | Приносящая доход деятельность | Итого         |
|-------------------------------------------------------------------------------|-------------------------------------------------------------------|----------------|------------------------------------|------------------------------------------|-------------------------------|---------------|
| 1                                                                             | 2                                                                 | 3              | 4                                  | 5                                        | 6                             | 7             |
| В том числе:                                                                  |                                                                   |                |                                    |                                          |                               |               |
| увеличение затрат                                                             |                                                                   |                |                                    |                                          |                               |               |
| Уменьшение затрат                                                             | 391                                                               | х              | -                                  | 44 023 505,62                            | 1 866 633,90                  | 45 890 139,52 |
| Чистое изменение расходов будущих периодов                                    | 392                                                               | х              | -                                  | 44 023 505,62                            | 1 866 633,90                  | 45 890 139,52 |
| Операции с финансовыми активами и обязательствами                             | 400                                                               | х              | -                                  | -                                        | -                             | -             |
| (стр. 420 - стр. 510)                                                         | 410                                                               |                | -1 013 738,88                      | -5 520 754,30                            | -133 026,44                   | -6 667 519,62 |
| Операции с финансовыми активами                                               | (стр. 430 + стр. 440 + стр. 450 + стр. 460 + стр. 470 + стр. 480) |                |                                    |                                          |                               |               |
| Чистое поступление денежных средств и их эквивалентов                         | 420                                                               |                | -764 881,39                        | 9 633 233,69                             | -187 245,38                   | 8 681 106,92  |
| В том числе:                                                                  | 430                                                               |                | 313 994,38                         | -208 615,72                              | -120 753,50                   | -15 374,84    |
| поступление денежных средств и их эквивалентов                                |                                                                   |                |                                    |                                          |                               |               |
| выбытие денежных средств и их эквивалентов                                    | 431                                                               | 510            | 11 276 955,59                      | 46 188 341,56                            | 2 239 920,87                  | 59 705 218,02 |
| Чистое поступление ценных бумаг, кроме акций                                  | 432                                                               | 610            | 10 962 961,21                      | 46 396 957,28                            | 2 360 674,37                  | 59 720 592,86 |
| В том числе:                                                                  | 440                                                               |                | -                                  | -                                        | -                             | -             |
| увеличение стоимости ценных бумаг, кроме акций и иных финансовых инструментов | 441                                                               | 520            | -                                  | -                                        | -                             | -             |
| Уменьшение стоимости ценных бумаг, кроме акций и иных финансовых инструментов | 442                                                               | 620            | -                                  | -                                        | -                             | -             |
| Чистое поступление акций и иных финансовых инструментов                       | 450                                                               |                | -                                  | -                                        | -                             | -             |
| В том числе:                                                                  |                                                                   |                |                                    |                                          |                               |               |
| увеличение стоимости акций и иных финансовых инструментов                     | 451                                                               | 530            | -                                  | -                                        | -                             | -             |
| Уменьшение стоимости акций и иных финансовых инструментов                     | 452                                                               | 630            | -                                  | -                                        | -                             | -             |
| Чистое предоставление займов (суд)                                            | 460                                                               |                | -                                  | -                                        | -                             | -             |
| В том числе:                                                                  |                                                                   |                |                                    |                                          |                               |               |
| увеличение задолженности по предоставленным займам (судам)                    | 461                                                               | 540            | -                                  | -                                        | -                             | -             |
| Уменьшение задолженности по предоставленным займам (судам)                    | 462                                                               | 640            | -                                  | -                                        | -                             | -             |
| Чистое поступление иных финансовых активов                                    | 470                                                               |                | -                                  | -                                        | -                             | -             |
| В том числе:                                                                  |                                                                   |                |                                    |                                          |                               |               |
| увеличение стоимости иных финансовых активов                                  | 471                                                               | 550            | -                                  | -                                        | -                             | -             |
| Уменьшение стоимости иных финансовых активов                                  | 472                                                               | 650            | -                                  | -                                        | -                             | -             |
| Чистое увеличение дебиторской задолженности                                   | 480                                                               |                | -1 078 875,77                      | 9 841 849,41                             | -66 491,88                    | 8 696 481,76  |
| В том числе:                                                                  |                                                                   |                |                                    |                                          |                               |               |
| увеличение дебиторской задолженности                                          | 481                                                               | 660            | 10 909 242,21                      | 58 613 346,43                            | 1 851 332,91                  | 71 373 921,55 |
| Уменьшение дебиторской задолженности                                          | 482                                                               | 660            | 11 988 117,98                      | 48 771 497,02                            | 1 917 824,79                  | 62 677 439,79 |

Наименование показателя

Форма 0503/21 с.5


| Операции с обязательствами (стр. 520 + стр. 530 + стр. 540 + стр. 550 + стр. 560) | Код строки | Код аналитики | Детальность с целевыми средствами | Детальность по государственному заданию | Приносящая доходность | Итого         |
|-----------------------------------------------------------------------------------|------------|---------------|-----------------------------------|-----------------------------------------|-----------------------|---------------|
| в том числе:                                                                      | 2          | 3             | 4                                 | 5                                       | 6                     | 7             |
| увеличение задолженности по внутренним привлеченным займам                        | 510        |               | 248 857,49                        | 15 153 987,99                           | -54 218,94            | 15 348 626,54 |
| уменьшение задолженности по внутренним привлеченным займам                        | 520        |               | -                                 | -                                       | -                     | -             |
| увеличение задолженности по внешним привлеченным займам                           | 521        | 710           | -                                 | -                                       | -                     | -             |
| уменьшение задолженности по внешним привлеченным займам                           | 522        | 810           | -                                 | -                                       | -                     | -             |
| увеличение задолженности по внешним привлеченным займам                           | 530        |               | -                                 | -                                       | -                     | -             |
| уменьшение задолженности по внешним привлеченным займам                           | 531        | 720           | -                                 | -                                       | -                     | -             |
| увеличение задолженности по внешним привлеченным займам                           | 532        | 820           | -                                 | -                                       | -                     | -             |
| увеличение прочей кредиторской задолженности                                      | 540        |               | 1 515 252,68                      | 539 156,10                              | 1 781,06              | 2 056 189,84  |
| уменьшение прочей кредиторской задолженности                                      | 541        | 730           | 12 880 663,06                     | 50 977 820,80                           | 2 389 784,72          | 66 248 266,58 |
| увеличение доходов будущих периодов                                               | 542        | 830           | 11 365 410,38                     | 50 438 664,70                           | 2 388 003,66          | 64 192 078,74 |
| уменьшение доходов будущих периодов                                               | 550        | x             | -1 266 395,19                     | 10 515 980,13                           | -56 000,00            | 9 193 584,94  |
| увеличение резервов предстоящих расходов                                          | 560        | x             | -                                 | 4 098 851,76                            | -                     | 4 098 851,76  |

Руководитель

  
(подпись)

О.В. Стрелкова  
(расшифровка подписи)

Главный бухгалтер

  
(подпись)

Л.В. Селезнева  
(расшифровка подписи)



Централизованная бухгалтерия


МКУ "Центр учета и отчетности города Воткинска", ОГРН 1141828000819, ИНН 1828025694, КПП 182801001, г. Воткинск, ул. Спорта, 10

Руководитель

(Уполномоченное лицо)

Директор

(должность)


  
(подпись)

Горозий Е.И.  
(расшифровка подписи)

(наименование, ОГРН, ИНН, КПП, местонахождение)

Исполнитель

Начальник отдела  
(должность)

  
(подпись)

Колесникова Е.В.  
(расшифровка подписи)

8(34145)5-12-45  
(телефон, e-mail)

8 февраля 2023 г.