

Принято: педагогическим советом
Протокол № 1 от 30 августа 2022 г.
Утверждено: приказом директора
№ 297-ос от 30.08.2022 г. ____
Директор лицея _____
О.В.Стрелкова

**ОСНОВНАЯ ОБРАЗОВАТЕЛЬНАЯ ПРОГРАММА
НАЧАЛЬНОГО ОБЩЕГО ОБРАЗОВАНИЯ**

МБОУ «Воткинский лицей»

на 2022 - 2026 учебные годы

2022 г.

СОДЕРЖАНИЕ

1. Целевой раздел

- 1.1. Пояснительная записка
- 1.2. *Общая характеристика программы начального образования*
- 1.3. Общая характеристика планируемых результатов освоения основной образовательной программы
- 1.4. Система оценки достижения планируемых результатов освоения программы начального общего образования
 - 1.4.1. Общие положения
 - 1.4.2. Особенности оценки метапредметных и предметных результатов
 - 1.4.3. Организация и содержание оценочных процедур

2. Содержательный раздел

- 2.1. Рабочие программы учебных предметов
 - Русский язык
 - Литературное чтение
 - Английский язык
 - Родной язык (русский)
 - Литературное чтение на родном (русском) языке
 - Математика
 - Окружающий мир
 - Основы религиозных культур и светской этики
 - Изобразительное искусство
 - Музыка
 - Технология
 - Физическая культура
- 2.2. Программа формирования универсальных учебных действий
 - 2.2.1. Значение сформированных универсальных учебных действий для успешного обучения и развития младшего школьника
 - 2.2.2. Характеристика универсальных учебных действий
 - 2.2.3. Интеграция предметных и метапредметных требований как механизм конструирования современного процесса образования
 - 2.2.4. Место универсальных учебных действий в рабочих программах
- 2.3. Рабочая программа воспитания
 - 2.3.1. Пояснительная записка
 - 2.3.2. Особенности организуемого в образовательной организации воспитательного процесса
 - 2.3.3. Цель и задачи воспитания
 - 2.3.4. Виды, формы и содержание деятельности
 - 2.3.5. Основные направления самоанализа воспитательной работы

3. Организационный раздел

- 3.1. Учебный план начального общего образования
- 3.2. Календарный учебный график
- 3.3. План внеурочной деятельности
- 3.4. Календарный план воспитательной работы
- 3.5. Система условий реализации программы начального общего образования

- 3.5.1 Кадровые условия реализации основной образовательной программы начального общего образования
- 3.5.2 Психолого-педагогические условия реализации основной образовательной программы начального общего образования
- 3.5.3 Финансово-экономические условия реализации программы начального общего образования
- 3.5.4 Информационно-методические условия реализации программы начального общего образования
- 3.5.5. Материально-технические условия реализации программы начального общего образования
- 3.5.6. Механизмы достижения целевых ориентиров в системе условий

1. ЦЕЛЕВОЙ РАЗДЕЛ

1.1. ПОЯСНИТЕЛЬНАЯ ЗАПИСКА

Программа начального общего образования Муниципального бюджетного общеобразовательного учреждения «Воткинский лицей» города Воткинска Удмуртской Республики (далее программа НОО МБОУ «Воткинский лицей») является основным документом, регламентирующим образовательную деятельность образовательной организации в единстве урочной и внеурочной деятельности, при учёте правильного соотношения обязательной части программы и части, формируемой участниками образовательного процесса.

Программа НОО МБОУ «Воткинский лицей» разработана в соответствии с Федеральным законом «Об образовании в Российской Федерации», на основе требований, представленных в Федеральном государственном образовательном стандарте начального общего образования, с учетом рекомендаций Примерной программы воспитания, Примерной основной образовательной программы начального общего образования.

Программа разработана также с учетом

- особенностей образовательного учреждения,
- образовательных потребностей и запросов участников образовательных отношений,
- концептуальных положений системы Д.Б.Эльконина-В.В.Давыдова, УМК «Перспективная начальная школа», «Перспектива».

Программа адресована участникам образовательного процесса МБОУ «Воткинский лицей» города Воткинска Удмуртской Республики, к числу которых относятся:

- администрация школы;
- педагоги школы;
- педагоги внеурочной деятельности;
- педагоги дополнительного образования;
- педагог – психолог;
- социальный педагог
- обучающиеся начальной школы;
- родители (законные представители) обучающихся 1- 4 классов;
- представители общественности, являющиеся членами родительского комитета.

Функции, права и обязанности участников образовательного процесса закреплены в локальных актах ОУ: Уставе лицея, Положении о родительском комитете, Положении о педагогическом совете.

Программа НОО МБОУ «Воткинский лицей» ориентируется на *поликультурный контингент* учащихся и родителей. Поэтому на всех предметах и во внеурочной деятельности осуществляется диалог культур, реализуемый через содержание программного материала, уклад школьной жизни, организацию полноценного поликультурного общения.

В программе учтены личностный и профессиональный потенциал родителей, школьные традиции внеклассной и воспитательной работы, возможности городской среды и социальных партнёров, запросы учащихся и родителей в сфере образования, профессиональный уровень педагогов, особенности материально-технической базы.

Программа опирается на инновационный опыт лицея.

Программа отвечает возрастным особенностям учащихся: любознательности, активности, информированности, коммуникабельности, способности к творчеству.

Данная программа реализуется с сентября 2021 по май 2025 учебного года.

Целями реализации программы начального общего образования МБОУ «Воткинский лицей» являются:

1. Обеспечение успешной реализации конституционного права каждого гражданина РФ, достигшего возраста 6,5— 7 лет, на получение качественного образования, включающего обучение, развитие и воспитание каждого обучающегося.
2. Организация учебного процесса с учётом целей, содержания и планируемых

результатов начального общего образования, отражённых в обновленном ФГОС НОО.

3. Создание условий для свободного развития каждого младшего школьника с учётом его потребностей, возможностей и стремления к самореализации; отражение в программе начального общего образования деятельности педагогического коллектива по созданию индивидуальных программ и учебных планов для одарённых, успешных обучающихся или для детей социальных групп, нуждающихся в особом внимании и поддержке педагогов.

4. Возможность для коллектива МБОУ «Воткинский лицей» проявить своё педагогическое мастерство, обогатить опыт деятельности, активно участвовать в создании и утверждении традиций школьного коллектива.

Достижение поставленных целей предусматривает решение следующих основных задач:

— формирование общей культуры, духовно-нравственное, гражданское, социальное, личностное и интеллектуальное развитие, развитие творческих способностей, сохранение и укрепление здоровья;

— обеспечение планируемых результатов по освоению выпускником целевых установок, приобретению знаний, умений, навыков, компетенций и компетентностей, определяемых личностными, семейными, общественными, государственными потребностями и возможностями обучающегося младшего школьного возраста, индивидуальными особенностями его развития и состояния здоровья;

— становление и развитие личности в ее индивидуальности, самобытности, уникальности и неповторимости;

— обеспечение преемственности начального общего и основного общего образования;

— достижение планируемых результатов освоения основной образовательной программы начального общего образования всеми обучающимися, в том числе детьми с ограниченными возможностями здоровья (далее — дети с ОВЗ);

— обеспечение доступности получения качественного начального общего образования;

— выявление и развитие способностей обучающихся, в том числе лиц, проявивших выдающиеся способности, через систему клубов, секций, студий и кружков, организацию общественно полезной деятельности;

— организация интеллектуальных и творческих соревнований, научно-технического творчества и проектно-исследовательской деятельности;

— участие обучающихся, их родителей (законных представителей), педагогических работников и общественности в проектировании и развитии внутришкольной социальной среды;

— использование в образовательной деятельности современных образовательных технологий деятельностного типа;

— предоставление обучающимся возможности для эффективной самостоятельной работы;

— включение обучающихся в процессы познания и преобразования внешкольной социальной среды города Воткинска.

Создавая программу НОО, МБОУ «Воткинский лицей» учитывает следующие принципы её формирования.

Принцип учёта ФГОС НОО: программа НОО МБОУ «Воткинский лицей» базируется на требованиях, предъявляемых ФГОС НОО к целям, содержанию, планируемым результатам и условиям обучения в начальной школы.

Принцип учёта языка обучения: с учётом условий функционирования МБОУ «Воткинский лицей» программа характеризует право получения образования на родном языке (русском) из числа языков народов РФ и отражает механизмы реализации данного принципа в учебных планах, а также планах внеурочной деятельности.

Принцип учёта ведущей деятельности младшего школьника: программа обеспечивает конструирование учебного процесса в структуре учебной деятельности, предусматривает механизмы формирования всех компонентов учебной деятельности (мотив, цель, учебная задача, учебные операции, контроль и самоконтроль).

Принцип индивидуализации обучения: программа предусматривает возможность и механизмы

разработки индивидуальных программ и учебных планов для обучения детей с особыми способностями, потребностями и интересами. При этом учитываются запросы родителей (законных представителей) обучающегося.

Принцип преемственности и перспективности: программа обеспечивает связь и динамику в формировании знаний, умений и способов деятельности между этапами начального образования, а также успешную адаптацию обучающихся к обучению в основной школе, единые подходы между их обучением и развитием на начальном и основном этапах школьного обучения.

Принцип интеграции обучения и воспитания: программа предусматривает связь урочной и внеурочной деятельности, разработку разных мероприятий, направленных на обогащение знаний, воспитание чувств и познавательных интересов обучающихся, нравственно-ценностного отношения к действительности.

Принцип здоровьесбережения: при организации образовательной деятельности по программе начального общего образования не допускается использование технологий, которые могут нанести вред физическому и психическому здоровью обучающихся, приоритет использования здоровьесберегающих педагогических технологий. Объём учебной нагрузки, организация всех учебных и внеучебных мероприятий соответствует требованиям действующих санитарных правил и гигиенических нормативов.

В программе определяются основные механизмы её реализации, наиболее целесообразные с учётом традиций МБОУ «Воткинский лицей», потенциала педагогических кадров и контингента обучающихся:

- организацию внеурочной деятельности с разработкой учебных курсов, факультативов, различных форм совместной познавательной деятельности (конкурсы, диспуты, интеллектуальные марафоны и т. п.);
- привлечение к образовательной деятельности лица организаций культуры (музеев, библиотек, стадионов), художественных и театральных студий;
- индивидуальных программ и учебных планов для отдельных обучающихся или небольших групп.

1.2. ОБЩАЯ ХАРАКТЕРИСТИКА ПРОГРАММЫ НАЧАЛЬНОГО ОБРАЗОВАНИЯ

Программа начального общего образования является стратегическим документом образовательной организации, выполнение которого обеспечивает успешность организации образовательной деятельности, т. е. гарантию реализации статьи 12 Федерального закона «Об образовании в Российской Федерации». В соответствии с законодательными актами образовательная организация самостоятельно определяет технологии обучения, формы его организации (включая модульные курсы), а также систему оценивания с соблюдением принципа здоровьесберегающего обучения.

Программа НОО МБОУ «Воткинский лицей» строится с учётом психологических особенностей обучающегося младшего школьного возраста. Наиболее адаптивным сроком обучения в начальной школе, установленным в РФ, является 4 года. Общее число учебных часов не может составлять менее 2954 ч и более 3190 ч. Соблюдение этих требований ФГОС НОО связано с необходимостью оберегать обучающихся от перегрузок, утомления, отрицательного влияния обучения на здоровье.

В первый класс приходят дети с разным уровнем готовности к обучению, у многих не сформирована произвольная деятельность, они с трудом принимают требования учителя, часто отвлекаются, быстро устают. Желание учиться поддерживается школьными успехами, но неудачи быстро разрушают познавательные мотивы.

Начальная школа особый этап в жизни ребёнка, связанный:

- с изменением при поступлении в школу ведущей деятельности ребенка — с переходом к учебной деятельности (при сохранении значимости игровой), имеющей общественный характер и являющейся социальной по содержанию;

- с освоением новой социальной позиции, расширением сферы взаимодействия ребёнка с окружающим миром, развитием потребностей в общении, познании, социальном признании и самовыражении;

- с принятием и освоением ребёнком новой социальной роли ученика, выражающейся в формировании внутренней позиции школьника, определяющей новый образ школьной жизни, перспективы личностного и познавательного развития;

- с формированием у школьника основ умения учиться и способности к организации своей деятельности: принимать, сохранять цели и следовать им в учебной деятельности, планировать свою деятельность, осуществлять её контроль и оценку; взаимодействовать с учителем и сверстниками в учебной деятельности;

- с изменением при этом самооценки ребёнка, которая приобретает черты адекватности, рефлексивности;

- с моральным развитием, которое существенным образом связано с характером сотрудничества со взрослыми и сверстниками, общением и межличностными отношениями дружбы, становлением основ гражданской идентичности и мировоззрения.

Учитываются также характерные для младшего школьного возраста (от 6,5 до 11 лет) особенности:

- центральные психологические новообразования, формируемые на данном уровне образования: словесно-логическое мышление, произвольная смысловая память, произвольное внимание, письменная речь, анализ, рефлексия содержания, оснований и способов действий, планирование и умение действовать во внутреннем плане, знаково-символическое мышление, осуществляемое как моделирование существенных связей и отношений объектов;

- развитие целенаправленной и мотивированной активности обучающегося, направленной на овладение учебной деятельностью, основой которой выступает формирование устойчивой системы учебно-познавательных и социальных мотивов и личностного смысла учения.

В основе реализации основной образовательной программы лежит системно-деятельностный подход, который предполагает:

- воспитание и развитие качеств личности, отвечающих требованиям информационного общества, инновационной экономики, задачам построения российского гражданского общества на основе принципов толерантности, диалога культур и уважения его многонационального, полилингвального, поликультурного и поликонфессионального состава;

- переход к стратегии социального проектирования и конструирования на основе разработки содержания и технологий образования, определяющих пути и способы достижения социально желаемого уровня (результата) личностного и познавательного развития обучающихся;

- ориентацию на достижение цели и основного результата образования — развитие личности обучающегося на основе освоения универсальных учебных действий, познания и освоения мира;

- признание решающей роли содержания образования, способов организации образовательной деятельности и учебного сотрудничества в достижении целей личностного и социального развития обучающихся;

- учет индивидуальных возрастных, психологических и физиологических особенностей обучающихся, роли и значения видов деятельности и форм общения при определении образовательно-воспитательных целей и путей их достижения;

- обеспечение преемственности дошкольного, начального общего, основного общего, среднего общего и профессионального образования;

- разнообразие индивидуальных образовательных траекторий и индивидуального развития каждого обучающегося (в том числе лиц, проявивших выдающиеся способности, и детей с ОВЗ), обеспечивающих рост творческого потенциала, познавательных мотивов, обогащение форм учебного сотрудничества и расширение зоны ближайшего развития.

Программа НОО реализуется на государственном языке Российской Федерации и обеспечивает право на изучение русского языка как родного языка.

1.3. ОБЩАЯ ХАРАКТЕРИСТИКА ПЛАНИРУЕМЫХ РЕЗУЛЬТАТОВ ОСВОЕНИЯ ОСНОВНОЙ ОБРАЗОВАТЕЛЬНОЙ ПРОГРАММЫ

Всё наполнение программы начального общего образования (содержание и планируемые результаты обучения, условия организации образовательной среды) подчиняется современным целям начального образования, которые представлены во ФГОС как система личностных, метапредметных и предметных достижений обучающегося.

ФГОС НОО (п. 40) устанавливает требования к результатам освоения обучающимися программ НОО:

1) личностным, включающим:

- формирование у обучающихся основ российской гражданской идентичности;
- готовность обучающихся к саморазвитию, мотивацию к познанию и обучению;
- ценностные установки и социально значимые качества личности;
- активное участие в социально значимой деятельности;

2) метапредметным, включающим:

- универсальные познавательные учебные действия (базовые логические и начальные исследовательские действия, а также работу с информацией)

- универсальные коммуникативные учебные действия (общение, совместная деятельность, презентация)

- универсальные регулятивные учебные действия (саморегуляция, самоконтроль);

3) предметным, включающим освоенный обучающимися в ходе изучения учебного предмета опыт деятельности, специфической для данной предметной области, по получению нового знания, его преобразованию и применению.

Научно-методологической основой для разработки требований к личностным, метапредметным и предметным результатам обучающихся, освоивших программу НОО, является системно-деятельностный подход.

В специальном разделе программы НОО характеризуется система оценки достижений планируемых результатов освоения основной образовательной программы. При определении подходов к контрольно-оценочной деятельности младших школьников учитываются формы и виды контроля, а также требования к объёму и числу проводимых контрольных, проверочных и диагностических работ.

Для первого уровня школьного образования очень важно целесообразно организовать образовательную среду. Все особенности её конструирования прописываются в организационном разделе программы: учебный план, внеурочная деятельность, воспитательные мероприятия, возможность использования предметных кабинетов (изобразительного искусства, музыки, технологии), специально оборудованных территорий для занятий физической культурой и спортом и т. п.

1.4. СИСТЕМА ОЦЕНКИ ДОСТИЖЕНИЯ ПЛАНИРУЕМЫХ РЕЗУЛЬТАТОВ ОСВОЕНИЯ ПРОГРАММЫ НАЧАЛЬНОГО ОБЩЕГО ОБРАЗОВАНИЯ

1.4.1. Общие положения

В ФГОС НОО отмечается, что «независимо от формы получения начального общего образования и формы обучения ФГОС является основой объективной оценки соответствия установленным требованиям образовательной деятельности и подготовки обучающихся, освоивших программу начального общего образования».

Система оценки достижения планируемых результатов (далее — система оценки) является частью системы оценки и управления качеством образования в МБОУ «Воткинский лицей» и служит основой при разработке «Положения об оценке образовательных достижений обучающихся».

Основными функциями система оценки являются:

- **ориентация образовательного процесса** на достижение планируемых результатов

освоения ООП НОО;

- обеспечение эффективной *обратной связи*, позволяющей осуществлять *управление образовательным процессом*.

Основными направлениями и целями оценочной деятельности в МБОУ «Воткинский лицей» являются:

- оценка образовательных достижений обучающихся на различных этапах обучения как основа их промежуточной и итоговой аттестации, а также основа процедур внутреннего мониторинга лицея, мониторинговых исследований муниципального, регионального и федерального уровней; оценка результатов деятельности педагогических кадров как основа аттестационных процедур;

- оценка результатов деятельности лицея как основа аккредитационных процедур.

Основным объектом системы оценки, её содержательной и критериальной базой выступают требования ФГОС, которые конкретизируются в планируемых результатах освоения обучающимися ООП НОО МБОУ «Воткинский лицей».

Система оценки включает процедуры внутренней и внешней оценки.

Внутренняя оценка включает:

- стартовую педагогическую диагностику;
- текущую и тематическую оценку;
- портфолио;
- психолого-педагогическое наблюдение;
- внутришкольный мониторинг образовательных достижений.

К внешним процедурам относятся:

- независимая оценка качества образования;
- мониторинговые исследования муниципального, регионального и федерального уровней.

В соответствии с ФГОС НОО система оценки МБОУ «Воткинский лицей» реализует системно-деятельностный, уровневый и комплексный подходы к оценке образовательных достижений.

Системно-деятельностный подход к оценке образовательных достижений проявляется в оценке способности обучающихся к решению учебно-познавательных и учебно-практических задач, а также в оценке уровня функциональной грамотности обучающихся. Он обеспечивается содержанием и критериями оценки, в качестве которых выступают планируемые результаты обучения, выраженные в деятельностной форме.

Уровневый подход служит важнейшей основой для организации индивидуальной работы с обучающимися. Он реализуется как по отношению к содержанию оценки, так и к представлению и интерпретации результатов измерений.

Уровневый подход реализуется за счёт фиксации различных уровней достижения обучающимися планируемых результатов базового уровня и уровней выше и ниже базового. Достижение базового уровня свидетельствует о способности обучающихся решать типовые учебные задачи, целенаправленно отрабатываемые со всеми обучающимися в ходе учебного процесса. Овладение базовым уровнем является границей, отделяющей знание от незнания, выступает достаточным для продолжения обучения и усвоения последующего материала.

Комплексный подход к оценке образовательных достижений реализуется путём:

- оценки предметных и метапредметных результатов;

- использования комплекса оценочных процедур (стартовой, текущей, тематической, промежуточной) как основы для оценки динамики индивидуальных образовательных достижений обучающихся и для итоговой оценки; использования контекстной информации (об особенностях обучающихся, условиях и процессе обучения и др.) для интерпретации полученных результатов в целях управления качеством образования;

- использования разнообразных методов и форм оценки, взаимно дополняющих друг друга: стандартизированных устных и письменных работ, проектов, практических (в том числе исследовательских) и творческих работ;

- использования форм работы, обеспечивающих возможность включения младших школьников в самостоятельную оценочную деятельность (самоанализ, самооценка, взаимооценка);
- использования мониторинга динамических показателей освоения умений и знаний, в том числе формируемых с использованием ИКТ (цифровых) технологий.

1.4.2. Особенности оценки метапредметных и предметных результатов

Особенности оценки метапредметных результатов

Оценка метапредметных результатов представляет собой оценку достижения планируемых результатов освоения основной образовательной программы, которые представлены в программе формирования универсальных учебных действий обучающихся и отражают совокупность познавательных, коммуникативных и регулятивных универсальных учебных действий.

Формирование метапредметных результатов обеспечивается за счёт всех учебных предметов и внеурочной деятельности.

Оценка метапредметных результатов проводится с целью определения сформированности:

- универсальных учебных познавательных действий;
- универсальных учебных коммуникативных действий;
- универсальных учебных регулятивных действий.

Овладение *универсальными учебными познавательными действиями* согласно ФГОС НОО предполагает формирование и оценку у обучающихся следующих групп умений:

1) базовые логические действия:

- сравнивать объекты, устанавливать основания для сравнения, устанавливать аналогии;
- объединять части объекта (объекты) по определённому признаку;
- определять существенный признак для классификации, классифицировать предложенные объекты;
- находить закономерности и противоречия в рассматриваемых фактах, данных и наблюдениях на основе предложенного педагогическим работником алгоритма;
- выявлять недостаток информации для решения учебной (практической) задачи на основе предложенного алгоритма;
- устанавливать причинно-следственные связи в ситуациях, поддающихся непосредственному наблюдению или знакомых по опыту, делать выводы;

2) базовые исследовательские действия:

- определять разрыв между реальным и желательным состоянием объекта (ситуации) на основе предложенных педагогическим работником вопросов;
- с помощью педагогического работника формулировать цель, планировать изменения объекта, ситуации;
- сравнивать несколько вариантов решения задачи, выбирать наиболее подходящий (на основе предложенных критериев);
- проводить по предложенному плану опыт, несложное исследование по установлению особенностей объекта изучения и связей между объектами (часть — целое, причина — следствие);
- формулировать выводы и подкреплять их доказательствами на основе результатов проведённого наблюдения (опыта, измерения, классификации, сравнения, исследования);
- прогнозировать возможное развитие процессов, событий и их последствия в аналогичных или сходных ситуациях;

3) работа с информацией:

- выбирать источник получения информации;
- согласно заданному алгоритму находить в предложенном источнике информацию, представленную в явном виде;
- распознавать достоверную и недостоверную информацию самостоятельно или на основании предложенного педагогическим работником способа её проверки;
- соблюдать с помощью взрослых (педагогических работников, родителей (законных

представителей) несовершеннолетних обучающихся) элементарные правила информационной безопасности при поиске информации в Интернете;

- анализировать и создавать текстовую, видео-, графическую, звуковую информацию в соответствии с учебной задачей;

- самостоятельно создавать схемы, таблицы для представления информации.

Овладение *универсальными учебными коммуникативными действиями* согласно ФГОС НОО предполагает формирование и оценку у обучающихся следующих групп умений:

1) общение:

- воспринимать и формулировать суждения, выражать эмоции в соответствии с целями и условиями общения в знакомой среде;

- проявлять уважительное отношение к собеседнику, соблюдать правила ведения диалога и дискуссии;

- признавать возможность существования разных точек зрения;

- корректно и аргументированно высказывать своё мнение;

- строить речевое высказывание в соответствии с поставленной задачей;

- создавать устные и письменные тексты (описание, рассуждение, повествование);

- готовить небольшие публичные выступления;

- подбирать иллюстративный материал (рисунки, фото, плакаты) к тексту выступления;

2) совместная деятельность:

- формулировать краткосрочные и долгосрочные цели (индивидуальные с учётом участия в коллективных задачах) в стандартной (типовой) ситуации на основе предложенного формата планирования, распределения промежуточных шагов и сроков;

- принимать цель совместной деятельности, коллективно строить действия по её достижению: распределять роли, договариваться, обсуждать процесс и результат совместной работы;

- проявлять готовность руководить, выполнять поручения, подчиняться;

- ответственно выполнять свою часть работы;

- оценивать свой вклад в общий результат;

- выполнять совместные проектные задания с опорой на предложенные образцы.

Овладение *универсальными учебными регулятивными действиями* согласно ФГОС НОО предполагает формирование и оценку у обучающихся следующих групп умений:

1) самоорганизация:

- планировать действия по решению учебной задачи для получения результата;

- выстраивать последовательность выбранных действий;

2) самоконтроль:

- устанавливать причины успеха/неудач в учебной деятельности;

- корректировать свои учебные действия для преодоления ошибок.

Оценка достижения метапредметных результатов осуществляется как педагогическим работником в ходе текущей и промежуточной оценки по предмету, так и администрацией лицея в ходе внутришкольного мониторинга.

В текущем учебном процессе отслеживается способность обучающихся разрешать учебные ситуации и выполнять учебные задачи, требующие владения познавательными, коммуникативными и регулятивными действиями, реализуемыми в предметном преподавании.

В ходе внутришкольного мониторинга проводится оценка сформированности учебных универсальных действий. Содержание и периодичность внутришкольного мониторинга устанавливается решением педагогического совета. Инструментарий строится на межпредметной основе и включает диагностические материалы по оценке читательской и ИКТ (цифровой) грамотности, сформированности регулятивных, коммуникативных и познавательных учебных действий.

Особенности оценки предметных результатов

Оценка предметных результатов представляет собой оценку достижения обучающимися

планируемых результатов по отдельным предметам. Формирование предметных результатов обеспечивается каждой учебной дисциплиной.

Основным предметом оценки в соответствии с требованиями ФГОС НОО является способность к решению учебно-познавательных и учебно-практических задач, основанных на изучаемом учебном материале и способах действий, в том числе метапредметных (познавательных, регулятивных, коммуникативных) действий.

Для оценки предметных результатов предлагаются следующие критерии: **знание и понимание, применение, функциональность.**

Обобщённый критерий «**знание и понимание**» включает знание и понимание роли изучаемой области знания/вида деятельности в различных контекстах, знание и понимание терминологии, понятий и идей, а также процедурных знаний или алгоритмов.

Обобщённый критерий «**применение**» включает:

- использование изучаемого материала при решении учебных задач, различающихся сложностью предметного содержания, сочетанием универсальных познавательных действий и операций, степенью проработанности в учебном процессе;

- использование специфических для предмета способов действий и видов деятельности по получению нового знания, его интерпретации, применению и преобразованию при решении учебных задач/проблем, в том числе в ходе поисковой деятельности, учебно-исследовательской и учебно-проектной деятельности.

Обобщённый критерий «**функциональность**» включает осознанное использование приобретённых знаний и способов действий при решении внеучебных проблем, различающихся сложностью предметного содержания, читательских умений, контекста, а также сочетанием когнитивных операций.

Оценка предметных результатов ведётся каждым педагогическим работником в ходе процедур текущей, тематической, промежуточной и итоговой оценки, а также администрацией лицея в ходе внутришкольного мониторинга.

Особенности оценки по отдельному предмету (Приложение 1 к ООП НОО) доводятся до сведения обучающихся и их родителей (законных представителей).

1.4.3. Организация и содержание оценочных процедур

Стартовая педагогическая диагностика представляет собой процедуру оценки готовности к обучению на данном уровне образования. Проводится администрацией образовательной организации в начале 1 класса и выступает как основа (точка отсчёта) для оценки динамики образовательных достижений. Объектом оценки является сформированность предпосылок учебной деятельности, готовность к овладению чтением, грамотой и счётом.

Стартовая диагностика может проводиться также педагогическими работниками с целью оценки готовности к изучению отдельных предметов (разделов). Результаты стартовой диагностики являются основанием для корректировки учебных программ и индивидуализации учебного процесса.

Текущая оценка представляет собой процедуру оценки индивидуального продвижения в освоении программы учебного предмета. Текущая оценка может быть **формирующей**, т. е. поддерживающей и направляющей усилия обучающегося, включающей его в самостоятельную оценочную деятельность, и **диагностической**, способствующей выявлению и осознанию педагогическим работником и обучающимся существующих проблем в обучении.

Объектом текущей оценки являются тематические планируемые результаты, этапы освоения которых зафиксированы в тематическом планировании. В текущей оценке используется весь арсенал форм и методов проверки (устные и письменные опросы, практические работы, творческие работы, индивидуальные и групповые формы, само- и взаимооценка, рефлексия, листы продвижения и др.) с учётом особенностей учебного предмета и особенностей контрольно-оценочной деятельности педагогического работника. Результаты текущей оценки являются основой для индивидуализации учебного процесса; при этом отдельные результаты,

свидетельствующие об успешности обучения и достижении тематических результатов в более сжатые (по сравнению с планируемыми педагогическим работником) сроки могут включаться в систему накопительной оценки и служить основанием, например, для освобождения обучающегося от необходимости выполнять тематическую проверочную работу.

Тематическая оценка представляет собой процедуру оценки уровня достижения тематических планируемых результатов по предмету, которые представлены в тематическом планировании в рабочих программах по учебным предметам.

По предметам, вводимым образовательной организацией самостоятельно, тематические планируемые результаты устанавливаются лицом. Тематическая оценка может вестись как в ходе изучения темы, так и в конце её изучения. Оценочные процедуры подбираются так, чтобы они предусматривали возможность оценки достижения всей совокупности тематических планируемых результатов и каждого из них. Результаты тематической оценки являются основанием для коррекции учебного процесса и его индивидуализации.

Портфолио представляет собой процедуру оценки динамики учебной и творческой активности обучающегося, направленности, широты или избирательности интересов, выраженности проявлений творческой инициативы, а также уровня высших достижений, демонстрируемых данным обучающимся. В портфолио включаются как работы обучающегося (в том числе фотографии, видеоматериалы и т. п.), так и отзывы на эти работы (например, наградные листы, дипломы, сертификаты участия, рецензии и др.). Отбор работ и отзывов для портфолио ведётся самим обучающимся совместно с классным руководителем и при участии семьи. Включение каких-либо материалов в портфолио без согласия обучающегося не допускается. Портфолио в части подборки документов формируется в электронном виде в течение всех лет обучения в начальной школе. Результаты, представленные в портфолио, используются при выработке рекомендаций по выбору индивидуальной образовательной траектории и могут отражаться в характеристике.

Внутришкольный мониторинг представляет собой процедуры:

- оценки уровня достижения предметных и метапредметных результатов;
- оценки уровня функциональной грамотности;
- оценки уровня профессионального мастерства педагогического работника, осуществляемой на основе административных проверочных работ, анализа посещённых уроков, анализа качества учебных заданий, предлагаемых обучающимся педагогическим работником.

Содержание и периодичность внутришкольного мониторинга устанавливается решением педагогического совета. Результаты внутришкольного мониторинга являются основанием для рекомендаций как для текущей коррекции учебного процесса и его индивидуализации, так и для повышения квалификации педагогического работника. Результаты внутришкольного мониторинга в части оценки уровня достижений обучающихся обобщаются и отражаются в их характеристиках.

Промежуточная аттестация представляет собой процедуру аттестации обучающихся, которая начиная со второго класса проводится в конце первого полугодия и в конце учебного года по каждому изучаемому предмету. Промежуточная аттестация проводится на основе результатов накопительной оценки и результатов выполнения тематических проверочных работ и фиксируется в документе об образовании (дневнике).

Промежуточная оценка, фиксирующая достижение предметных планируемых результатов и универсальных учебных действий, является основанием для перевода в следующий класс. Порядок проведения промежуточной аттестации регламентируется Федеральным законом «Об образовании в Российской Федерации» (ст. 58) и иными нормативными актами.

Итоговая оценка является процедурой внутренней оценки образовательной организации и складывается из результатов накопительной оценки и итоговой работы по предмету.

Предметом итоговой оценки является способность обучающихся решать учебно-познавательные и учебно-практические задачи, построенные на основном содержании предмета с учётом формируемых метапредметных действий.

Итоговая оценка по предмету фиксируется в документе об уровне образования

государственного образца – личной карточке обучающегося.

Характеристика готовится на основании:

- объективных показателей образовательных достижений обучающегося на уровне начального общего образования;
- портфолио выпускника;
- экспертных оценок классного руководителя и педагогических работников, обучавших данного выпускника на уровне начального общего образования.

В характеристике выпускника:

- отмечаются образовательные достижения обучающегося по достижению личностных, метапредметных и предметных результатов;
- даются педагогические рекомендации к выбору индивидуальной образовательной траектории на уровне основного общего образования с учётом интересов обучающегося, выявленных проблем и отмеченных образовательных достижений.

Рекомендации педагогического коллектива к выбору индивидуальной образовательной траектории доводятся до сведения выпускника и его родителей (законных представителей).

2. СОДЕРЖАТЕЛЬНЫЙ РАЗДЕЛ

2.1 РАБОЧИЕ ПРОГРАММЫ УЧЕБНЫХ ПРЕДМЕТОВ

РУССКИЙ ЯЗЫК

ПОЯСНИТЕЛЬНАЯ ЗАПИСКА

Рабочая программа учебного предмета «Русский язык» на уровне начального общего образования составлена для обучающихся 1 – 4 классов МБОУ «Воткинский лицей» на основе Требований к результатам освоения программы начального общего образования ФГОС НОО, а также ориентирована на целевые приоритеты, сформулированные в программе воспитания МБОУ «Воткинский лицей». Тематическое планирование представлено для 1 класса.

Русский язык является основой всего процесса обучения в начальной школе, успехи в его изучении во многом определяют результаты обучающихся по другим предметам. Русский язык как средство познания действительности обеспечивает развитие интеллектуальных и творческих способностей младших школьников, формирует умения извлекать и анализировать информацию из различных текстов, навыки самостоятельной учебной деятельности.

Предмет «Русский язык» обладает значительным потенциалом в развитии функциональной грамотности младших школьников, особенно таких её компонентов, как языковая, коммуникативная, читательская, общекультурная и социальная грамотность. Первичное знакомство с системой русского языка, богатством его выразительных возможностей, развитие умения правильно и эффективно использовать русский язык в различных сферах и ситуациях общения способствуют успешной социализации младшего школьника. Русский язык, выполняя свои базовые функции общения и выражения мысли, обеспечивает межличностное и социальное взаимодействие, участвует в формировании самосознания и мировоззрения личности, является важнейшим средством хранения и передачи информации, культурных традиций, истории русского народа и других народов России. Свободное владение языком, умение выбирать нужные языковые средства во многом определяют возможность адекватного самовыражения взглядов, мыслей, чувств, проявления себя в различных жизненно важных для человека областях.

Изучение русского языка обладает огромным потенциалом присвоения традиционных социокультурных и духовнонравственных ценностей, принятых в обществе правил и норм поведения, в том числе речевого, что способствует формированию внутренней позиции личности. Личностные достижения младшего школьника непосредственно связаны с осознанием языка как явления национальной культуры, пониманием связи языка и мировоззрения народа. Значимыми личностными результатами являются развитие устойчивого познавательного интереса к изучению русского языка, формирование ответственности за сохранение чистоты русского языка. Достижение этих личностных результатов — длительный процесс, разворачивающийся на протяжении изучения содержания предмета.

В начальной школе изучение русского языка имеет особое значение в развитии младшего школьника. Приобретённые им знания, опыт выполнения предметных и универсальных действий на материале русского языка станут фундаментом обучения в основном звене школы, а также будут востребованы в жизни.

Содержание рабочей программы составлено таким образом, что достижение младшими школьниками как личностных, так и метапредметных результатов обеспечивает преемственность и перспективность в освоении областей знаний, которые отражают ведущие идеи учебных предметов основной школы и подчёркивают пропедевтическое значение этапа начального образования, формирование готовности младшего школьника к дальнейшему обучению.

Центральной идеей конструирования содержания и планируемых результатов обучения является признание равной значимости работы по изучению системы языка и работы по совершенствованию речи младших школьников. Языковой материал призван сформировать первоначальные представления о структуре русского языка, способствовать усвоению норм русского литературного языка, орфографических и пунктуационных правил. Развитие устной и

письменной речи младших школьников направлено на решение практической задачи развития всех видов речевой деятельности, отработку навыков использования усвоенных норм русского литературного языка, речевых норм и правил речевого этикета в процессе устного и письменного общения. Ряд задач по совершенствованию речевой деятельности решаются совместно с учебным предметом «Литературное чтение».

Изучение русского языка в начальной школе направлено на достижение следующих **целей**:

- приобретение младшими школьниками первоначальных представлений о многообразии языков и культур на территории Российской Федерации, о языке как одной из главных духовно - нравственных ценностей народа; понимание роли языка как основного средства общения; осознание значения русского языка как государственного языка Российской Федерации; понимание роли русского языка как языка межнационального общения; осознание правильной устной и письменной речи как показателя общей культуры человека;

- овладение основными видами речевой деятельности на основе первоначальных представлений о нормах современного русского литературного языка: аудированием, говорением, чтением, письмом;

- овладение первоначальными научными представлениями о системе русского языка: фонетике, графике, лексике, морфемике, морфологии и синтаксисе; об основных единицах языка, их признаках и особенностях употребления в речи; использование в речевой деятельности норм современного русского литературного языка (орфоэпических, лексических, грамматических, орфографических, пунктуационных) и речевого этикета;

- развитие функциональной грамотности, готовности к успешному взаимодействию с изменяющимся миром и дальнейшему успешному образованию.

В соответствии с ФГОС НОО учебный предмет «Русский язык» входит в предметную область «Русский язык и литературное чтение» и является обязательным для изучения.

Срок освоения рабочей программы: 4 года

Количество часов в учебном плане на изучение предмета (1 класс – 33 учебные недели, 2-4 класс – 34 учебные недели)

Класс	Количество часов в неделю	Количество недель в год	Количество часов в год
1 класс	5	33	165
2 класс	5	34	170
3 класс	5	34	170
4 класс	5	34	170
Всего			675

СОДЕРЖАНИЕ ОБУЧЕНИЯ

1 КЛАСС

Начальным этапом изучения предметов «Русский язык» и «Литературное чтение» в 1 классе является курс «Обучение грамоте»: обучение письму идёт параллельно с обучением чтению. На «Обучение грамоте» отводится 8 часов в неделю: 5 часов «Русского языка» (обучение письму) и 3 часа «Литературного чтения» (обучение чтению).

Обучение грамоте

Развитие речи

Составление небольших рассказов повествовательного характера по серии сюжетных картинок, материалам собственных игр, занятий, наблюдений.

Понимание текста при его прослушивании и при самостоятельном чтении вслух.

Слово и предложение

Различение слова и предложения. Работа с предложением: выделение слов, изменение их порядка.

Восприятие слова как объекта изучения, материала для анализа. Наблюдение над значением

слова.

Фонетика

Звуки речи. Единство звукового состава слова и его значения.

Установление последовательности звуков в слове и количества звуков. Сопоставление слов, различающихся одним или несколькими звуками. Звуковой анализ слова, работа со звуковыми моделями: построение модели звукового состава слова, подбор слов, соответствующих заданной модели.

Различение гласных и согласных звуков, гласных ударных и безударных, согласных твёрдых и мягких, звонких и глухих.

Определение места ударения.

Слог как минимальная произносительная единица. Количество слогов в слове. Ударный слог.

Графика

Различение звука и буквы: буква как знак звука. Слоговой принцип русской графики. Буквы гласных как показатель твёрдости — мягкости согласных звуков. Функции букв *е, ё, ю, я*. Мягкий знак как показатель мягкости предшествующего согласного звука в конце слова.

Последовательность букв в русском алфавите.

Чтение

Слоговое чтение (ориентация на букву, обозначающую гласный звук). Плавное слоговое чтение и чтение целыми словами со скоростью, соответствующей индивидуальному темпу. Чтение с интонациями и паузами в соответствии со знаками препинания. Осознанное чтение слов, словосочетаний, предложений. Выразительное чтение на материале небольших прозаических текстов и стихотворений.

Орфоэпическое чтение (при переходе к чтению целыми словами). Орфографическое чтение (проговаривание) как средство самоконтроля при письме под диктовку и при списывании.

Письмо

Ориентация на пространстве листа в тетради и на пространстве классной доски. Гигиенические требования, которые необходимо соблюдать во время письма.

Начертание письменных прописных и строчных букв. Письмо разборчивым, аккуратным почерком. Письмо под диктовку слов и предложений, написание которых не расходится с их произношением. Приёмы и последовательность правильного списывания текста.

Функция небуквенных графических средств: пробела между словами, знака переноса.

Орфография и пунктуация

Правила правописания и их применение: раздельное написание слов; обозначение гласных после шипящих в сочетаниях *жи, ши* (в положении под ударением), *ча, ща, чу, шу*; прописная буква в начале предложения, в именах собственных (имена людей, клички животных); перенос слов по слогам без стечения согласных; знаки препинания в конце предложения.

Изучение содержания учебного предмета «Русский язык» в первом классе способствует освоению на пропедевтическом уровне ряда универсальных учебных действий.

Познавательные универсальные учебные действия:

Базовые логические действия:

- сравнивать звуки в соответствии с учебной задачей;
- сравнивать звуковой и буквенный состав слова в соответствии с учебной задачей;
- устанавливать основания для сравнения звуков, слов (на основе образца);
- характеризовать звуки по заданным признакам; приводить примеры гласных звуков; твёрдых согласных, мягких согласных, звонких согласных, глухих согласных звуков; слов с заданным звуком.

Базовые исследовательские действия:

- проводить изменения звуковой модели по предложенному учителем правилу, подбирать слова к модели;
- формулировать выводы о соответствии звукового и буквенного состава слова;

- использовать алфавит для самостоятельного упорядочивания списка слов.

Работа с информацией:

- выбирать источник получения информации: уточнять написание слова по орфографическому словарю учебника; место ударения в слове по перечню слов, отрабатываемых в учебнике;
- анализировать графическую информацию — модели звукового состава слова;
- самостоятельно создавать модели звукового состава слова.

Коммуникативные универсальные учебные действия:

Общение:

- воспринимать суждения, выражать эмоции в соответствии с целями и условиями общения в знакомой среде;
- проявлять уважительное отношение к собеседнику, соблюдать в процессе общения нормы речевого этикета; соблюдать правила ведения диалога;
- воспринимать разные точки зрения;
- в процессе учебного диалога отвечать на вопросы по изученному материалу;
- строить устное речевое высказывание об обозначении звуков буквами; о звуковом и буквенном составе слова.

Регулятивные универсальные учебные действия:

Самоорганизация:

- выстраивать последовательность учебных операций при проведении звукового анализа слова;
- выстраивать последовательность учебных операций при списывании;
- удерживать учебную задачу при проведении звукового анализа, при обозначении звуков буквами, при списывании текста, при письме под диктовку;

Самоконтроль:

- находить указанную ошибку, допущенную при проведении звукового анализа, при письме под диктовку или списывании слов, предложений;
- оценивать правильность написания букв, соединений букв, слов, предложений.

Совместная деятельность:

- принимать цель совместной деятельности, коллективно строить план действий по её достижению, распределять роли, договариваться, учитывать интересы и мнения участников совместной работы;
- ответственно выполнять свою часть работы.

Класс Раздел	1 класс	2 класс	3 класс	4 класс
СИСТЕМАТИЧЕСКИЙ КУРС				
Общие сведения о языке	Язык как основное средство человеческого общения. Цели и ситуации общения.	Язык как основное средство человеческого общения и явление национальной культуры. Первоначальные представления о многообразии языкового пространства России и мира. Методы познания языка: наблюдение, анализ.	Русский язык как государственный язык Российской Федерации. Методы познания языка: наблюдение, анализ, лингвистический эксперимент.	Русский язык как язык межнационального общения. Различные методы познания языка: наблюдение, анализ, лингвистический эксперимент, мини-исследование, проект.
Фонетика и графика	Фонетика Звуки речи. Гласные и согласные звуки, их различие. Ударение в слове. Гласные ударные и безударные. Твёрдые и мягкие согласные звуки, их различие. Звонкие и глухие согласные звуки, их различие. Согласный звук [й'] и гласный звук [и]. Шипящие [ж], [ш], [ч'], [щ']. Слог. Количество слогов в слове. Ударный слог. Деление слов на слоги (простые случаи, без стечения согласных). Графика Звук и буква. Различение звуков и букв. Обозначение на письме твёрдости согласных звуков	Смыслоразличительная функция звуков; различие звуков и букв; различие ударных и безударных гласных звуков, твёрдых и мягких согласных звуков, звонких и глухих согласных звуков; шипящие согласные звуки [ж], [ш], [ч'], [щ']; обозначение на письме твёрдости и мягкости согласных звуков, функции букв <i>е, ё, ю, я</i> ; согласный звук [й'] и гласный звук [и] (повторение изученного в 1 классе). Парные и непарные по твёрдости — мягкости согласные звуки. Парные и непарные по	Звуки русского языка: гласный/согласный, гласный ударный/безударный, согласный твёрдый/мягкий, парный/непарный, согласный глухой/звонкий, парный/непарный; функции разделительных мягкого и твёрдого знаков, условия использования на письме разделительных мягкого и твёрдого знаков (повторение изученного). Соотношение звукового и буквенного состава в словах с разделительными <i>ь</i> и <i>ъ</i> , в словах с произносимыми согласными. Использование алфавита при работе со	Характеристика, сравнение, классификация звуков вне слова и в слове по заданным параметрам. Звуко-буквенный разбор слова.

	<p>буквами а, о, у, ы, э; слова с буквой э. Обозначение на письме мягкости согласных звуков буквами е, ё, ю, я, и. Функции букв е, ё, ю, я. Мягкий знак как показатель мягкости предшествующего согласного звука в конце слова. Установление соотношения звукового и буквенного состава слова в словах типа <i>стол, конь</i>. Небуквенные графические средства: пробел между словами, знак переноса. Русский алфавит: правильное название букв, их последовательность. Использование алфавита для упорядочения списка слов.</p>	<p>звонкости — глухости согласные звуки. Качественная характеристика звука: гласный — согласный; гласный ударный — безударный; согласный твёрдый — мягкий, парный — непарный; согласный звонкий — глухой, парный — непарный. Функции ь: показатель мягкости предшествующего согласного в конце и в середине слова; разделительный. Использование на письме разделительных ъ и ь. Соотношение звукового и буквенного состава в словах с буквами е, ё, ю, я (в начале слова и после гласных). Деление слов на слоги (в том числе при стечении согласных). Использование знания алфавита при работе со словарями. Небуквенные графические средства: пробел между словами, знак переноса, абзац (красная строка), пунктуационные знаки (в пределах изученного).</p>	<p>словарями, справочниками, каталогами.</p>	
--	--	--	--	--

Орфоэпия	Произношение звуков и сочетаний звуков, ударение в словах в соответствии с нормами современного русского литературного языка (на ограниченном перечне слов, отрабатываемом в учебнике).	Произношение звуков и сочетаний звуков, ударение в словах в соответствии с нормами современного русского литературного языка (на ограниченном перечне слов, отрабатываемом в учебнике). Использование отработанного перечня слов (орфоэпического словаря учебника) для решения практических задач.	Нормы произношения звуков и сочетаний звуков; ударение в словах в соответствии с нормами современного русского литературного языка (на ограниченном перечне слов, отрабатываемом в учебнике). Использование орфоэпического словаря для решения практических задач.	Правильная интонация в процессе говорения и чтения. Нормы произношения звуков и сочетаний звуков; ударение в словах в соответствии с нормами современного русского литературного языка (на ограниченном перечне слов, отрабатываемом в учебнике). Использование орфоэпических словарей русского языка при определении правильного произношения слов.
Лексика	Слово как единица языка (ознакомление). Слово как название предмета, признака предмета, действия предмета (ознакомление). Выявление слов, значение которых требует уточнения.	Слово как единство звучания и значения. Лексическое значение слова (общее представление). Выявление слов, значение которых требует уточнения. Определение значения слова по тексту или уточнение значения с помощью толкового словаря. Однозначные и многозначные слова (простые случаи, наблюдение). Наблюдение за использованием в речи синонимов, антонимов.	Повторение: лексическое значение слова. Прямое и переносное значение слова (ознакомление). Устаревшие слова (ознакомление).	Повторение и продолжение работы: наблюдение за использованием в речи синонимов, антонимов, устаревших слов (простые случаи). Наблюдение за использованием в речи фразеологизмов (простые случаи).
Синтаксис	Предложение как единица языка (ознакомление).	Порядок слов в предложении; связь слов в предложении	Предложение Установление при помощи	Слово, сочетание слов (словосочетание) и

	<p>Слово, предложение (наблюдение над сходством и различием). Установление связи слов в предложении при помощи смысловых вопросов.</p> <p>Восстановление деформированных предложений. Составление предложений из набора форм слов.</p>	<p>(повторение). Предложение как единица языка.</p> <p>Предложение и слово. Отличие предложения от слова. Наблюдение за выделением в устной речи одного из слов предложения (логическое ударение).</p> <p>Виды предложений по цели высказывания: повествовательные, вопросительные, побудительные предложения.</p> <p>Виды предложений по эмоциональной окраске (по интонации): восклицательные и невосклицательные предложения.</p>	<p>смысловых (синтаксических) вопросов связи между словами в предложении.</p> <p>Главные члены предложения — подлежащее и сказуемое.</p> <p>Второстепенные члены предложения (без деления на виды). Предложения распространённые и нераспространённые.</p> <p>Наблюдение за однородными членами предложения с союзами <i>и, а, но</i> и без союзов.</p>	<p>предложение, осознание их сходства и различий; виды предложений по цели высказывания.</p> <p>(повествовательные, вопросительные и побудительные); виды предложений по эмоциональной окраске (восклицательные и невосклицательные); связь между словами в словосочетании и предложении (при помощи смысловых вопросов); распространённые и нераспространённые предложения (повторение изученного). Предложения с однородными членами: без союзов, с союзами <i>а, но</i>, с одиночным союзом <i>и</i>.</p> <p>Интонация перечисления в предложениях с однородными членами.</p> <p>Простое и сложное предложение (ознакомление).</p> <p>Сложные предложения: сложносочинённые с союзами <i>и, а, но</i>; бессоюзные сложные предложения (без названия терминов).</p>
<p>Орфография и пунктуация</p>	<p>Правила правописания и их применение:</p>	<p>Прописная буква в начале предложения и в именах</p>	<p>Орфографическая зоркость как осознание места</p>	<p>Повторение правил правописания, изученных в</p>

	<ul style="list-style-type: none"> • раздельное написание слов в предложении; • прописная буква в начале предложения и в именах собственных: в именах и фамилиях людей, кличках животных; • перенос слов (без учёта морфемного членения слова); • гласные после шипящих в сочетаниях <i>жи, ши</i> (в положении под ударением), <i>ча, ща, чу, шу</i>; • сочетания <i>чк, чн</i>; • слова с непроверяемыми гласными и согласными (перечень слов в орфографическом словаре учебника); • знаки препинания в конце предложения: точка, вопросительный и восклицательный знаки. Алгоритм списывания текста. 	<p>собственных (имена, фамилии, клички животных); знаки препинания в конце предложения; перенос слов со строки на строку (без учёта морфемного членения слова); гласные после шипящих в сочетаниях жи, ши (в положении под ударением), ча, ща, чу, шу; сочетания чк, чн (повторение правил правописания, изученных в 1 классе).</p> <p>Орфографическая зоркость как осознание места возможного возникновения орфографической ошибки. Понятие орфограммы. Различные способы решения орфографической задачи в зависимости от места орфограммы в слове. Использование орфографического словаря учебника для определения (уточнения) написания слова. Контроль и самоконтроль при проверке собственных и предложенных текстов. Правила правописания и их применение:</p> <ul style="list-style-type: none"> • разделительный мягкий знак; • сочетания чт, щн, нч; • проверяемые безударные гласные в корне слова; • парные звонкие и глухие 	<p>возможного возникновения орфографической ошибки, различные способы решения орфографической задачи в зависимости от места орфограммы в слове; контроль и самоконтроль при проверке собственных и предложенных текстов (повторение и применение на новом орфографическом материале). Использование орфографического словаря для определения (уточнения) написания слова. Правила правописания и их применение:</p> <ul style="list-style-type: none"> • разделительный твёрдый знак; • произносимые согласные в корне слова; • мягкий знак после шипящих на конце имён существительных; • безударные гласные в падежных окончаниях имён существительных (на уровне наблюдения); • безударные гласные в падежных окончаниях прилагательных (на уровне наблюдения); 	<p>1, 2, 3 классах.</p> <p>.Орфографическая зоркость как осознание места возможного возникновения орфографической ошибки; различные способы решения орфографической задачи в зависимости от места орфограммы в слове; контроль при проверке собственных и предложенных текстов (повторение и применение на новом орфографическом материале). Использование орфографического словаря для определения (уточнения) написания слова. Правила правописания и их применение:</p> <ul style="list-style-type: none"> • безударные падежные окончания имён существительных (кроме существительных на <i>-мя, -ий, -ие, -ия</i>, а также кроме собственных имён существительных на <i>-ов, -ин, -ий</i>); • безударные падежные окончания имён прилагательных; • мягкий знак после
--	--	---	---	--

		<p>согласные в корне слова;</p> <ul style="list-style-type: none"> • непроверяемые гласные и согласные (перечень слов в орфографическом словаре учебника); • прописная буква в именах собственных: имена, фамилии, отчества людей, клички животных, географические названия; • раздельное написание предлогов с именами существительными. 	<ul style="list-style-type: none"> • раздельное написание предлогов с личными местоимениями; • непроверяемые гласные и согласные (перечень слов в орфографическом словаре учебника); • раздельное написание частицы <i>не</i> с глаголами. 	<p>шипящих на конце глаголов в форме 2-го лица единственного числа;</p> <ul style="list-style-type: none"> • наличие или отсутствие мягкого знака в глаголах на <i>-ться</i> и <i>-тся</i>; • безударные личные окончания глаголов; • знаки препинания в предложениях с однородными членами, соединёнными союзами <i>и</i>, <i>а</i>, <i>но</i> и без союзов. <p>Знаки препинания в сложном предложении, состоящем из двух простых (наблюдение).</p> <p>Знаки препинания в предложении с прямой речью после слов автора (наблюдение).</p>
Развитие речи	<p>Речь как основная форма общения между людьми. Текст как единица речи (ознакомление). Ситуация общения: цель общения, с кем и где происходит общение. Ситуации устного общения (чтение диалогов по ролям, просмотр видеоматериалов, прослушивание</p>	<p>Выбор языковых средств в соответствии с целями и условиями устного общения для эффективного решения коммуникативной задачи (для ответа на заданный вопрос, для выражения собственного мнения). Умение вести разговор (начать, поддержать, закончить разговор, привлечь</p>	<p>Нормы речевого этикета: устное и письменное приглашение, просьба, извинение, благодарность, отказ и др. Соблюдение норм речевого этикета и орфоэпических норм в ситуациях учебного и бытового общения. Речевые средства, помогающие: формулировать и</p>	<p>Повторение и продолжение работы, начатой в предыдущих классах: ситуации устного и письменного общения (письмо, поздравительная открытка, объявление и др.) диалог; монолог; отражение темы текста или основной мысли в заголовке. Корректирование текстов</p>

	<p>аудиозаписи). Нормы речевого этикета в ситуациях учебного и бытового общения (приветствие, прощание, извинение, благодарность, обращение с просьбой).</p>	<p>внимание и т.п.). Практическое овладение диалогической формой речи. Соблюдение норм речевого этикета и орфоэпических норм в ситуациях учебного и бытового общения. Умение договариваться и приходить к общему решению в совместной деятельности при проведении парной и групповой работы. Составление устного рассказа по репродукции картины. Составление устного рассказа по личным наблюдениям и вопросам. Текст. Признаки текста: смысловое единство предложений в тексте; последовательность предложений в тексте; выражение в тексте законченной мысли. Тема текста. Основная мысль. Заглавие текста. Подбор заголовков к предложенным текстам. Последовательность частей текста (<i>абзацев</i>). Корректирование текстов с нарушенным порядком предложений и абзацев. Типы текстов: описание, повествование, рассуждение,</p>	<p>аргументировать собственное мнение в диалоге и дискуссии; договариваться и приходить к общему решению в совместной деятельности; контролировать (устно координировать) действия при проведении парной и групповой работы. Особенности речевого этикета в условиях общения с людьми, плохо владеющими русским языком. Повторение и продолжение работы с текстом, начатой во 2 классе: признаки текста, тема текста, основная мысль текста, заголовок, корректирование текстов с нарушенным порядком предложений и абзацев. План текста. Составление плана текста, написание текста по заданному плану. Связь предложений в тексте с помощью личных местоимений, синонимов, союзов <i>и, а, но</i>. Ключевые слова в тексте. Определение типов текстов (повествование, описание, рассуждение) и создание</p>	<p>(заданных и собственных) с учётом точности, правильности, богатства и выразительности письменной речи. Изложение (подробный устный и письменный пересказ текста; выборочный устный пересказ текста). Сочинение как вид письменной работы. Изучающее, ознакомительное чтение. Поиск информации, заданной в тексте в явном виде. Формулирование простых выводов на основе информации, содержащейся в тексте. Интерпретация и обобщение содержащейся в тексте информации.</p>
--	---	--	---	---

		<p>их особенности (первичное ознакомление). Поздравление и поздравительная открытка. Понимание текста: развитие умения формулировать простые выводы на основе информации, содержащейся в тексте. Выразительное чтение текста вслух с соблюдением правильной интонации. Подробное изложение повествовательного текста объёмом 30—45 слов с опорой на вопросы.</p>	<p>собственных текстов заданного типа. Жанр письма, объявления. Изложение текста по коллективно или самостоятельно составленному плану. Изучающее, ознакомительное чтение.</p>	
<p>Состав слова (морфемика)</p>		<p>Корень как обязательная часть слова. Однокоренные (родственные) слова. Признаки однокоренных (родственных) слов. Различение однокоренных слов и синонимов, однокоренных слов и слов с омонимичными корнями. Выделение в словах корня (простые случаи). Окончание как изменяемая часть слова. Изменение формы слова с помощью окончания. Различение изменяемых и неизменяемых слов. Суффикс как часть слова</p>	<p>Корень как обязательная часть слова; однокоренные (родственные) слова; признаки однокоренных (родственных) слов; различение однокоренных слов и синонимов, однокоренных слов и слов с омонимичными корнями; выделение в словах корня (простые случаи); окончание как изменяемая часть слова (повторение изученного). Однокоренные слова и формы одного и того же слова. Корень, приставка, суффикс — значимые части слова. Нулевое окончание</p>	<p>Состав изменяемых слов, выделение в словах с однозначно выделяемыми морфемами окончания, корня, приставки, суффикса (повторение изученного). Основа слова. Состав неизменяемых слов (ознакомление). Значение наиболее употребляемых суффиксов изученных частей речи (ознакомление).</p>

		(наблюдение). Приставка как часть слова (наблюдение).	(ознакомление).	
Морфология		<p>Имя существительное (ознакомление): общее значение, вопросы («кто?», «что?»), употребление в речи.</p> <p>Глагол (ознакомление): общее значение, вопросы («что делать?», «что сделать?») и др), употребление в речи.</p> <p>Имя прилагательное (ознакомление): общее значение, вопросы («какой?», «какая?», «какое?», «какие?»), употребление в речи.</p> <p>Предлог Отличие предлогов от приставок Наиболее распространённые предлоги: <i>в, на, из, без, над, до, у, о, об</i> и др.</p>	<p>Части речи</p> <p>Имя существительное: общее значение, вопросы, употребление в речи. Имена существительные единственного и множественного числа. Имена существительные мужского, женского и среднего рода. Падеж имён существительных.</p> <p>Определение падежа, в котором употреблено имя существительное. Изменение имён существительных по падежам и числам (склонение). Имена существительные 1, 2, 3-го склонения.</p> <p>Имена существительные одушевлённые и неодушевлённые.</p> <p>Имя прилагательное: общее значение, вопросы, употребление в речи.</p> <p>Зависимость формы имени прилагательного от формы имени существительного.</p> <p>Изменение имён прилагательных по родам, числам и падежам (кроме имён прилагательных на <i>-ий, -ов, -</i></p>	<p>Части речи самостоятельные и служебные.</p> <p>Имя существительное.</p> <p>Склонение имён существительных (кроме существительных на <i>-мя, -ий, -ие, -ия</i>; на <i>-ья</i> типа <i>гостья</i>, на <i>-ье</i> типа <i>ожерелье</i> во множественном числе); собственных имён существительных на <i>-ов, -ин, -ий</i>; имена существительные 1, 2, 3-го склонения (повторение изученного).</p> <p>Несклоняемые имена существительные (ознакомление).</p> <p>Имя прилагательное.</p> <p>Зависимость формы имени прилагательного от формы имени существительного (повторение). Склонение имён прилагательных во множественном числе.</p> <p>Местоимение.</p> <p>Личные местоимения (повторение). Личные местоимения 1-го и 3-го лица единственного и множественного числа; склонение личных</p>

			<p><i>ин</i>). Склонение имён прилагательных. Местоимение (общее представление). Личные местоимения, их употребление в речи. Использование личных местоимений для устранения неоправданных повторов в тексте. Глагол: общее значение, вопросы, употребление в речи. Неопределённая форма глагола. Настоящее, будущее, прошедшее время глаголов. Изменение глаголов по временам, числам. Род глаголов в прошедшем времени. Частица <i>не</i>, её значение.</p>	<p>местоимений. Глагол. Изменение глаголов по лицам и числам в настоящем и будущем времени (спряжение). I и II спряжение глаголов. Способы определения I и II спряжения глаголов. Наречие (общее представление). Значение, вопросы, употребление в речи. Предлог. Отличие предлогов от приставок (повторение). Союз; союзы <i>и, а, но</i> в простых и сложных предложениях. Частица <i>не</i>, её значение (повторение).</p>
--	--	--	--	--

**ПЛАНИРУЕМЫЕ РЕЗУЛЬТАТЫ ОСВОЕНИЯ
ПРОГРАММЫ УЧЕБНОГО ПРЕДМЕТА «РУССКИЙ ЯЗЫК»
НА УРОВНЕ НАЧАЛЬНОГО ОБЩЕГО ОБРАЗОВАНИЯ**

ЛИЧНОСТНЫЕ РЕЗУЛЬТАТЫ

В результате изучения предмета «Русский язык» в начальной школе у обучающегося будут сформированы следующие личностные новообразования

гражданско-патриотического воспитания:

— становление ценностного отношения к своей Родине — России, в том числе через изучение русского языка, отражающего историю и культуру страны;

— осознание своей этнокультурной и российской гражданской идентичности, понимание роли русского языка как государственного языка Российской Федерации и языка межнационального общения народов России;

— сопричастность к прошлому, настоящему и будущему своей страны и родного края, в том числе через обсуждение ситуаций при работе с художественными произведениями;

— уважение к своему и другим народам, формируемое в том числе на основе примеров из художественных произведений;

— первоначальные представления о человеке как члене общества, о правах и ответственности, уважении и достоинстве человека, о нравственноэтических нормах поведения и правилах межличностных отношений, в том числе отражённых в художественных произведениях;

духовно – нравственного воспитания:

— признание индивидуальности каждого человека с опорой на собственный жизненный и читательский опыт;

— проявление сопереживания, уважения и доброжелательности, в том числе с использованием адекватных языковых средств для выражения своего состояния и чувств;

— неприятие любых форм поведения, направленных на причинение физического и морального вреда другим людям (в том числе связанного с использованием недопустимых средств языка);

эстетического воспитания:

— уважительное отношение и интерес к художественной культуре, восприимчивость к разным видам искусства, традициям и творчеству своего и других народов; стремление к самовыражению в разных видах художественной деятельности, в том числе в искусстве слова; осознание важности русского языка как средства общения и самовыражения;

физического воспитания, формирования культуры здоровья и эмоционального благополучия:

— соблюдение правил здорового и безопасного (для себя и других людей) образа жизни в окружающей среде (в том числе информационной) при поиске дополнительной информации в процессе языкового образования;

— бережное отношение к физическому и психическому здоровью, проявляющееся в выборе приемлемых способов речевого самовыражения и соблюдении норм речевого этикета и правил общения;

трудового воспитания:

— осознание ценности труда в жизни человека и общества (в том числе благодаря примерам из художественных произведений), ответственное потребление и бережное отношение к результатам труда, навыки участия в различных видах трудовой деятельности, интерес к различным профессиям, возникающий при обсуждении примеров из художественных произведений;

экологическое воспитание:

— бережное отношение к природе, формируемое в процессе работы с текстами;

— неприятие действий, приносящих ей вред;

ценности научного познания:

— первоначальные представления о научной картине мира (в том числе первоначальные представления о системе языка как одной из составляющих целостной научной картины мира);

— познавательные интересы, активность, инициативность, любознательность и самостоятельность в познании, в том числе познавательный интерес к изучению русского языка, активность и самостоятельность в его познании.

МЕТЕПРЕДМЕТНЫЕ РЕЗУЛЬТАТЫ

В результате изучения предмета «Русский язык» в начальной школе у обучающегося будут сформированы следующие **познавательные** универсальные учебные действия.

Базовые логические действия:

— сравнивать различные языковые единицы (звуки, слова, предложения, тексты), устанавливать основания для сравнения языковых единиц (частеречная принадлежность, грамматический признак, лексическое значение и др.); устанавливать аналогии языковых единиц;

— объединять объекты (языковые единицы) по определённому признаку;

— определять существенный признак для классификации языковых единиц (звуков, частей речи, предложений, текстов); классифицировать языковые единицы;

— находить в языковом материале закономерности и противоречия на основе предложенного учителем алгоритма наблюдения; анализировать алгоритм действий при работе с языковыми единицами, самостоятельно выделять учебные операции при анализе языковых единиц;

— выявлять недостаток информации для решения учебной и практической задачи на основе предложенного алгоритма, формулировать запрос на дополнительную информацию;

— устанавливать причинноследственные связи в ситуациях наблюдения за языковым материалом, делать выводы.

Базовые исследовательские действия:

— с помощью учителя формулировать цель, планировать изменения языкового объекта, речевой ситуации;

— сравнивать несколько вариантов выполнения задания, выбирать наиболее подходящий (на основе предложенных критериев);

— проводить по предложенному плану несложное лингвистическое миниисследование, выполнять по предложенному плану проектное задание;

— формулировать выводы и подкреплять их доказательствами на основе результатов проведённого наблюдения за языковым материалом (классификации, сравнения, исследования); формулировать с помощью учителя вопросы в процессе анализа предложенного языкового материала;

— прогнозировать возможное развитие процессов, событий и их последствия в аналогичных или сходных ситуациях

Работа с информацией:

— выбирать источник получения информации: нужный словарь для получения запрашиваемой информации, для уточнения.

— согласно заданному алгоритму находить представленную в явном виде информацию в предложенном источнике: в словарях, справочниках;

— распознавать достоверную и недостоверную информацию самостоятельно или на основании предложенного учителем способа её проверки (обращаясь к словарям, справочникам, учебнику);

— соблюдать с помощью взрослых (педагогических работников, родителей, законных представителей) правила информационной безопасности при поиске информации в Интернете (информации о написании и произношении слова, о значении слова, о происхождении слова, о синонимах слова);

— анализировать и создавать текстовую, видео, графическую, звуковую информацию в соответствии с учебной задачей;

— понимать лингвистическую информацию, зафиксированную в виде таблиц, схем; самостоятельно создавать схемы, таблицы для представления лингвистической информации.

К концу обучения в начальной школе у обучающегося формируются **коммуникативные** универсальные учебные действия.

Общение:

— воспринимать и формулировать суждения, выражать эмоции в соответствии с целями и условиями общения в знакомой среде;

— проявлять уважительное отношение к собеседнику, соблюдать правила ведения диалоги и дискуссии;

— признавать возможность существования разных точек зрения;

— корректно и аргументированно высказывать своё мнение;

— строить речевое высказывание в соответствии с поставленной задачей;

— создавать устные и письменные тексты (описание, рассуждение, повествование) в соответствии с речевой ситуацией;

— готовить небольшие публичные выступления о результатах парной и групповой работы, о результатах наблюдения, выполненного миниисследования, проектного задания;

— подбирать иллюстративный материал (рисунки, фото, плакаты) к тексту выступления.

К концу обучения в начальной школе у обучающегося формируются **регулятивные** универсальные учебные действия.

Самоорганизация:

— планировать действия по решению учебной задачи для получения результата;

— выстраивать последовательность выбранных действий.

Самоконтроль:

— устанавливать причины успеха/неудач учебной деятельности;

— корректировать свои учебные действия для преодоления речевых и орфографических ошибок;

— соотносить результат деятельности с поставленной учебной задачей по выделению, характеристике, использованию языковых единиц;

— находить ошибку, допущенную при работе с языковым материалом, находить орфографическую и пунктуационную ошибку;

— сравнивать результаты своей деятельности и деятельности одноклассников, объективно оценивать их по предложенным критериям.

Совместная деятельность:

— формулировать краткосрочные и долгосрочные цели (индивидуальные с учётом участия в коллективных задачах) в стандартной (типовой) ситуации на основе предложенного учителем формата планирования, распределения промежуточных шагов и сроков;

— принимать цель совместной деятельности, коллективно строить действия по её достижению: распределять роли, договариваться, обсуждать процесс и результат совместной работы;

— проявлять готовность руководить, выполнять поручения, подчиняться, самостоятельно разрешать конфликты;

— ответственно выполнять свою часть работы;

— оценивать свой вклад в общий результат;

— выполнять совместные проектные задания с опорой на предложенные образцы.

ПРЕДМЕТНЫЕ РЕЗУЛЬТАТЫ

1 КЛАСС

К концу обучения в **первом классе** обучающийся научится:

- различать слово и предложение; вычленять слова из предложений;
- вычленять звуки из слова;
- различать гласные и согласные звуки (в том числе различать в слове согласный звук [й'] и гласный звук [и]);
- различать ударные и безударные гласные звуки;
- различать согласные звуки: мягкие и твёрдые, звонкие и глухие (вне слова и в слове);
- различать понятия «звук» и «буква»;
- определять количество слогов в слове; делить слова на слоги (простые случаи: слова без стечения согласных); определять в слове ударный слог;
- обозначать на письме мягкость согласных звуков буквами *е, ё, ю, я* и буквой *ь* в конце слова;
- правильно называть буквы русского алфавита; использовать знание последовательности букв русского алфавита для упорядочения небольшого списка слов;
- писать аккуратным разборчивым почерком без искажений прописные и строчные буквы, соединения букв, слова;
- применять изученные правила правописания: раздельное написание слов в предложении; знаки препинания в конце предложения: точка, вопросительный и восклицательный знаки; прописная буква в начале предложения и в именах собственных (имена, фамилии, клички животных); перенос слов по слогам (простые случаи: слова из слогов типа «согласный + гласный»); гласные после шипящих в сочетаниях *жи, ши* (в положении под ударением), *ча, ща, чу, шу*; непроверяемые гласные и согласные (перечень слов в орфографическом словаре учебника);
- правильно списывать (без пропусков и искажений букв) слова и предложения, тексты объёмом не более 25 слов;
- писать под диктовку (без пропусков и искажений букв) слова, предложения из 3—5 слов, тексты объёмом не более 20 слов, правописание которых не расходится с произношением;
- находить и исправлять ошибки на изученные правила, описки;
- понимать прослушанный текст;
- читать вслух и про себя (с пониманием) короткие тексты с соблюдением интонации и пауз в соответствии со знаками препинания в конце предложения;
- находить в тексте слова, значение которых требует уточнения;
- составлять предложение из набора форм слов;
- устно составлять текст из 3—5 предложений по сюжетным картинкам и наблюдениям; использовать изученные понятия в процессе решения учебных задач.

2 КЛАСС

К концу обучения во **втором классе** обучающийся научится:

- осознавать язык как основное средство общения;
- характеризовать согласные звуки вне слова и в слове по заданным параметрам: согласный парный/непарный по твёрдости/мягкости; согласный парный/непарный по звонкости/глухости;
- определять количество слогов в слове (в том числе при стечении согласных); делить слово на слоги;
- устанавливать соотношение звукового и буквенного состава, в том числе с учётом функций букв *е, ё, ю, я*;
- обозначать на письме мягкость согласных звуков буквой мягкий знак в середине слова;
- находить однокоренные слова;
- выделять в слове корень (простые случаи);
- выделять в слове окончание;

- выявлять в тексте случаи употребления многозначных слов, понимать их значения и уточнять значение по учебным словарям; случаи употребления синонимов и антонимов (без называния терминов);
- распознавать слова, отвечающие на вопросы «кто?», «что?»;
- распознавать слова, отвечающие на вопросы «что делать?», «что сделать?» и др.;
- распознавать слова, отвечающие на вопросы «какой?», «какая?», «какое?», «какие?»;
- определять вид предложения по цели высказывания и по эмоциональной окраске;
- находить место орфограммы в слове и между словами на изученные правила;
- применять изученные правила правописания, в том числе: сочетания **чк, чн, чт; щн, нч**; проверяемые безударные гласные в корне слова; парные звонкие и глухие согласные в корне слова; непроверяемые гласные и согласные (перечень слов в орфографическом словаре учебника); прописная буква в именах, отчествах, фамилиях людей, кличках животных, географических названиях; раздельное написание предлогов с именами существительными, разделительный мягкий знак;
- правильно списывать (без пропусков и искажений букв) слова и предложения, тексты объёмом не более 50 слов;
- писать под диктовку (без пропусков и искажений букв) слова, предложения, тексты объёмом не более 45 слов с учётом изученных правил правописания;
- находить и исправлять ошибки на изученные правила, описки;
- пользоваться толковым, орфографическим, орфоэпическим словарями учебника;
- строить устное диалогическое и монологическое высказывание (2—4 предложения на определённую тему, по наблюдениям) с соблюдением орфоэпических норм, правильной интонации;
- формулировать простые выводы на основе прочитанного (услышанного) устно и письменно (1—2 предложения);
- составлять предложения из слов, устанавливая между ними смысловую связь по вопросам;
- определять тему текста и озаглавливать текст, отражая его тему;
- составлять текст из разрозненных предложений, частей текста;
- писать подробное изложение повествовательного текста объёмом 30—45 слов с опорой на вопросы;
- объяснять своими словами значение изученных понятий; использовать изученные понятия

3 КЛАСС

К концу обучения в **третьем классе** обучающийся научится:

- объяснять значение русского языка как государственного языка Российской Федерации;
- характеризовать, сравнивать, классифицировать звуки вне слова и в слове по заданным параметрам;
- производить звукобуквенный анализ слова (в словах с орфограммами; без транскрибирования);
- определять функцию разделительных мягкого и твёрдого знаков в словах; устанавливать соотношение звукового и буквенного состава, в том числе с учётом функций букв **е, ё, ю, я**, в словах с разделительными **ь, ъ**, в словах с непроизносимыми согласными; различать однокоренные слова и формы одного и того же слова; различать однокоренные слова и слова с омонимичными корнями (без называния термина); различать однокоренные слова и синонимы;
- находить в словах с однозначно выделяемыми морфемами окончание, корень, приставку, суффикс;

- выявлять случаи употребления синонимов и антонимов; подбирать синонимы и антонимы к словам разных частей речи;
- распознавать слова, употреблённые в прямом и переносном значении (простые случаи);
- определять значение слова в тексте;
- распознавать имена существительные; определять грамматические признаки имён существительных: род, число, падеж; склонять в единственном числе имена существительные с ударными окончаниями;
- распознавать имена прилагательные; определять грамматические признаки имён прилагательных: род, число, падеж; изменять имена прилагательные по падежам, числам, родам (в единственном числе) в соответствии с падежом, числом и родом имён существительных;
- распознавать глаголы; различать глаголы, отвечающие на вопросы «что делать?» и «что сделать?»; определять грамматические признаки глаголов: форму времени, число, род (в прошедшем времени); изменять глагол по временам (простые случаи), в прошедшем времени — по родам;
- распознавать личные местоимения (в начальной форме); использовать личные местоимения для устранения неоправданных повторов в тексте;
- различать предлоги и приставки;
- определять вид предложения по цели высказывания и по эмоциональной окраске;
- находить главные и второстепенные (без деления на виды) члены предложения;
- распознавать распространённые и нераспространённые предложения;
- находить место орфограммы в слове и между словами на изученные правила; применять изученные правила правописания, в том числе непроверяемые гласные и согласные (перечень слов в орфографическом словаре учебника); непроизносимые согласные в корне слова; разделительный твёрдый знак; мягкий знак после шипящих на конце имён существительных; *не* с глаголами; раздельное написание предлогов со словами;
- правильно списывать слова, предложения, тексты объёмом не более 70 слов;
- писать под диктовку тексты объёмом не более 65 слов с учётом изученных правил правописания;
- находить и исправлять ошибки на изученные правила, описки;
- понимать тексты разных типов, находить в тексте заданную информацию;
- формулировать простые выводы на основе прочитанной (услышанной) информации устно и письменно (1—2 предложения);
- строить устное диалогическое и монологическое высказывание (3—5 предложений на определённую тему, по наблюдениям) с соблюдением орфоэпических норм, правильной интонации; создавать небольшие устные и письменные тексты (2—4 предложения), содержащие приглашение, просьбу, извинение, благодарность, отказ, с использованием норм речевого этикета;
- определять связь предложений в тексте (с помощью личных местоимений, синонимов, союзов *и, а, но*);
- определять ключевые слова в тексте;
- определять тему текста и основную мысль текста;
- выявлять части текста (абзацы) и отражать с помощью ключевых слов или предложений их смысловое содержание;
- составлять план текста, создавать по нему текст и корректировать текст;
- писать подробное изложение по заданному, коллективно или самостоятельно составленному плану;
- объяснять своими словами значение изученных понятий, использовать изученные понятия;
- уточнять значение слова с помощью толкового словаря.

4 КЛАСС

К концу обучения в **четвёртом классе** обучающийся научится:

- осознавать многообразие языков и культур на территории Российской Федерации, осознавать язык как одну из главных духовнонравственных ценностей народа;
- объяснять роль языка как основного средства общения; объяснять роль русского языка как государственного языка Российской Федерации и языка межнационального общения;
- осознавать правильную устную и письменную речь как показатель общей культуры человека; проводить звукобуквенный разбор слов (в соответствии с предложенным в учебнике алгоритмом);
- подбирать к предложенным словам синонимы; подбирать к предложенным словам антонимы;
- выявлять в речи слова, значение которых требует уточнения, определять значение слова по контексту;
- проводить разбор по составу слов с однозначно выделяемыми морфемами; составлять схему состава слова; соотносить состав слова с представленной схемой;
- устанавливать принадлежность слова к определённой части речи (в объёме изученного) по комплексу освоенных грамматических признаков;
- определять грамматические признаки имён существительных: склонение, род, число, падеж; проводить разбор имени существительного как части речи;
- определять грамматические признаки имён прилагательных: род (в единственном числе), число, падеж; проводить разбор имени прилагательного как части речи;
- устанавливать (находить) неопределённую форму глагола; определять грамматические признаки глаголов: спряжение, время, лицо (в настоящем и будущем времени), число, род (в прошедшем времени в единственном числе); изменять глаголы в настоящем и будущем времени по лицам и числам (спрягать); проводить разбор глагола как части речи;
- определять грамматические признаки личного местоимения в начальной форме: лицо, число, род (у местоимений 3го лица в единственном числе); использовать личные местоимения для устранения неоправданных повторов в тексте;
- различать предложение, словосочетание и слово;
- классифицировать предложения по цели высказывания и по эмоциональной окраске;
- различать распространённые и нераспространённые предложения;
- распознавать предложения с однородными членами; составлять предложения с однородными членами; использовать предложения с однородными членами в речи;
- разграничивать простые распространённые и сложные предложения, состоящие из двух простых (сложносочинённые с союзами *и, а, но* и бессоюзные сложные предложения без называния терминов); составлять простые распространённые и сложные предложения, состоящие из двух простых (сложносочинённые с союзами *и, а, но* и бессоюзные сложные предложения без называния терминов);
- производить синтаксический разбор простого предложения;
- находить место орфограммы в слове и между словами на изученные правила;
- применять изученные правила правописания, в том числе: непроверяемые гласные и согласные (перечень слов в орфографическом словаре учебника); безударные падежные окончания имён существительных (кроме существительных на *-мя, -ий, -ие, -ия*, а также кроме собственных имён существительных на *-ов, -ин, -ий*); безударные падежные окончания имён прилагательных; мягкий знак после шипящих на конце глаголов в форме 2го лица единственного числа; наличие или отсутствие мягкого знака в глаголах на *-ться* и *-тся*; безударные личные окончания глаголов; знаки препинания в предложениях с однородными членами, соединёнными союзами *и, а, но* и без союзов;
- правильно списывать тексты объёмом не более 85 слов;
- писать под диктовку тексты объёмом не более 80 слов с учётом изученных правил правописания;
- находить и исправлять орфографические и пунктуационные ошибки на изученные правила, опiski;

- осознавать ситуацию общения (с какой целью, с кем, где происходит общение); выбирать адекватные языковые средства в ситуации общения;
- строить устное диалогическое и монологическое высказывание (4—6 предложений), соблюдая орфоэпические нормы, правильную интонацию, нормы речевого взаимодействия;
- создавать небольшие устные и письменные тексты (3— 5 предложений) для конкретной ситуации письменного общения (письма, поздравительные открытки, объявления и др.);
- определять тему и основную мысль текста; самостоятельно озаглавливать текст с опорой на тему или основную мысль;
- корректировать порядок предложений и частей текста;
- составлять план к заданным текстам;
- осуществлять подробный пересказ текста (устно и письменно);
- осуществлять выборочный пересказ текста (устно);
- писать (после предварительной подготовки) сочинения по заданным темам; осуществлять ознакомительное, изучающее чтение, поиск информации; формулировать устно и письменно простые выводы на основе прочитанной (услышанной) информации; интерпретировать и обобщать содержащуюся в тексте информацию;
- объяснять своими словами значение изученных понятий; использовать изученные понятия;
- уточнять значение слова с помощью справочных изданий, в том числе из числа верифицированных электронных ресурсов, включённых в федеральный перечень.

ТЕМАТИЧЕСКОЕ ПЛАНИРОВАНИЕ

Тема, раздел курса, примерное количество часов	Предметное содержание	Характеристика деятельности обучающихся	Использование электронных (цифровых) образовательных ресурсов, средств обучения (оборудование, приборы)
1 класс			
Обучение грамоте (160 ч: 100 ч предмета «Русский язык» и 60 ч предмета «Литературное чтение»)			
<p>Развитие речи (8 ч)</p>	<p>Составление небольших рассказов повествовательного характера по серии сюжетных картинок, материалам собственных игр, занятий, наблюдений. Понимание текста при его прослушивании и при самостоятельном чтении вслух.</p>	<p>Работа с серией сюжетных картинок, выстроенных в правильной последовательности: анализ изображённых событий, обсуждение сюжета, составление устного рассказа с опорой на картинки.</p> <p>Работа с серией сюжетных картинок с нарушенной последовательностью, анализ изображённых событий, установление правильной последовательности событий, объяснение ошибки художника, внесение изменений в последовательность картинок, составление устного рассказа по восстановленной серии картинок.</p> <p>Совместная работа по составлению небольших рассказов повествовательного характера (например, рассказ о случаях из школьной жизни и т.д.). Совместная работа по составлению небольших рассказов описательного характера (например, описание как результат совместных наблюдений, описание модели звукового состава слова и т.д.)</p> <p>Самостоятельная работа: составление короткого рассказа по опорным словам.</p> <p>Учебный диалог по результатам совместного составления рассказов, объяснение уместности или неуместности использования тех или иных речевых средств, участие в диалоге, высказывание и обоснование своей точки зрения.</p> <p>Слушание текста, понимание текста при его прослушивании.</p>	<p>«Здравствуй, школа». Звуки в окружающем мире. https://resh.edu.ru/subject/lesson/3766/start/282692/</p>
<p>Связь с программой воспитания (далее ПВ): - побуждение лицейстов соблюдать на уроке общепринятые нормы поведения, правила общения со старшими (учителями) и сверстниками (школьниками), принципы</p>			

	учебной дисциплины и самоорганизации; - включение в урок игровых процедур, которые помогают поддержать мотивацию детей к получению знаний, налаживанию позитивных межличностных отношений в классе, помогают установлению доброжелательной атмосферы во время урока		
Слово и предложение (5 ч)	Различение слова и предложения. Работа с предложением: выделение слов, изменение их порядка, распространение предложения. Различение слова и обозначаемого им предмета. Восприятие слова как объекта изучения, материала для анализа. Наблюдение над значением слова. Активизация и расширение словарного запаса. Включение слов в предложение. Осознание единства звукового состава слова и его значения.	Совместная работа: придумывание предложения с заданным словом. Игровое упражнение «Снежный ком»: распространение предложений с добавлением слова по цепочке. Игра «Живые слова» (дети играют роль слов в предложении, идёт перестановка слов в предложении, прочтение полученного). Моделирование предложения: определение количества слов в предложении и обозначение каждого слова полоской. Самостоятельная работа: определение количества слов в предложении, обозначение слов полосками. Работа с моделью предложения: изменение предложения в соответствии с изменением модели. Игровое упражнение «Придумай предложение по модели». Игра «Исправь ошибку в предложении» (корректировка предложений, содержащих смысловые и грамматические ошибки). Учебный диалог «Что можно сделать с предметом, а что можно сделать со словом, называющим этот предмет?», участие в диалоге помогает первоклассникам начать различать слово и обозначаемый им предмет.	
	Связь с ПВ: - установление доверительных отношений между учителем и его учениками, способствующих позитивному восприятию учащимися требований и просьб учителя, привлечению их внимания к обсуждаемой на уроке информации, активизации их познавательной деятельности; - привлечение внимания лицеистов к ценностному аспекту изучаемых на уроках явлений, организация их работы с получаемой на уроке социально значимой информацией – инициирование ее обсуждения, высказывания обучающимися своего мнения по ее поводу, выработки своего к ней отношения		
Фонетика (27 ч)	Звуки речи. Интонационное выделение звука в слове. Определение частотного звука в стихотворении. Называние слов с заданным звуком. Дифференциация	Игровое упражнение «Скажи так, как я» (отрабатывается умение воспроизводить заданный учителем образец интонационного выделения звука в слове). Игровое упражнение «Есть ли в слове заданный звук?» (ловить	Буква А и звук [а] https://resh.edu.ru/subject/lesson/4101/start/281633/ Буква О и звук [о]

	<p>близких по акустикоартикуляционным признакам звуков. Установление последовательности звуков в слове и количества звуков. Сопоставление слов, различающихся одним или несколькими звуками. Звуковой анализ слова, работа со звуковыми моделями: построение модели звукового состава слова, подбор слов, соответствующих заданной модели. Особенность гласных звуков. Особенность согласных звуков. Различение гласных и согласных звуков. Определение места ударения. Различение гласных ударных и безударных. Ударный слог. Твёрдость и мягкость согласных звуков как смысловозначительная функция. Различение твёрдых и мягких согласных звуков. Дифференциация парных по твёрдости — мягкости согласных звуков. Дифференциация парных по звонкости — глухости звуков (без введения терминов «звонкость», «глухость»). Слог как минимальная произносительная единица. Слоγοобразующая функция гласных звуков. Определение количества слогов в слове. Деление слов на слоги (простые однозначные случаи).</p>	<p>мяч нужно только тогда, когда ведущий называет слово с заданным звуком, отрабатывается умение определять наличие заданного звука в слове). Игрсоревнование «Кто запомнит больше слов с заданным звуком при прослушивании стихотворения». Упражнение: подбор слов с заданным звуком. Работа с моделью: выбрать нужную модель в зависимости от места заданного звука в слове (начало, середина, конец слова). Совместная работа: группировка слов по первому звуку (по последнему звуку), по наличию близких в акустико-артикуляционном отношении звуков ([н] — [м], [р] — [л], [с] — [ш] и др.) Игра «Живые звуки»: моделирование звукового состава слова в игровых ситуациях. Моделирование звукового состава слов с использованием фишек разного цвета для фиксации качественных характеристик звуков. Совместное выполнение задания: проанализировать предложенную модель звукового состава слова и рассказать о ней. Творческое задание: подбор слов, соответствующих заданной модели. Работа в парах: сравнение двух моделей звукового состава (нахождение сходства и различия). Дифференцированное задание: соотнесение слов с соответствующими им моделями. Комментированное выполнение задания: группировка звуков по заданному основанию (например, твёрдые — мягкие согласные звуки). Учебный диалог «Чем гласные звуки отличаются по произношению от согласных звуков?»; как результат участия в диалоге: различение гласных и согласных звуков по отсутствию/наличию преграды. Игровое упражнение «Назови братца» (парный по твёрдости — мягкости звук).</p>	<p>https://resh.edu.ru/subject/lesson/6389/start/179248/ Буква И и звук [и] https://resh.edu.ru/subject/lesson/3765/start/179370/ Буква ы и звук [ы] https://resh.edu.ru/subject/lesson/4113/start/213514/ Буква У и звук [у] https://resh.edu.ru/subject/lesson/3776/start/179415/ Буква Н, звуки [н] и [н'] https://resh.edu.ru/subject/lesson/6390/start/188454/ Какие бывают слоги? https://resh.edu.ru/subject/lesson/6250/start/189138/</p>
--	--	--	--

		<p>Учебный диалог «Чем твёрдые согласные звуки отличаются от мягких согласных звуков?»</p> <p>Совместная работа: характеристика особенностей гласных, согласных звуков, обоснование своей точки зрения, выслушивание одноклассников.</p> <p>Контролировать этапы своей работы, оценивать процесс и результат выполнения задания.</p> <p>Комментированное выполнение упражнения по определению количества слогов в слове, приведение доказательства. Работа в парах: подбор слов с заданным количеством слогов.</p> <p>Дифференцированное задание: подбор слова с заданным ударным гласным звуком. Работа со слогуударными схемами: подбор слов, соответствующих схеме.</p> <p>Работа в группах: объединять слова по количеству слогов в слове и месту ударения.</p> <p>Работа в группах: нахождение и исправление ошибок, допущенных при делении слов на слоги, в определении ударного звука.</p>	
	<p>Связь с ПВ: - привлечение внимания лицейстов к ценностному аспекту изучаемых на уроках явлений, организация их работы с получаемой на уроке социально значимой информацией – инициирование ее обсуждения, высказывания обучающимися своего мнения по ее поводу, выработки своего к ней отношения; -включение в урок игровых процедур, которые помогают поддерживать мотивацию детей к получению знаний, налаживанию позитивных межличностных отношений в классе, помогают установлению доброжелательной атмосферы во время урока.</p>		
<p>Графика (изучается параллельно с разделом «Чтение»)</p>	<p>Звук и буква. Буква как знак звука.</p> <p>Различение звука и буквы. Буквы, обозначающие гласные звуки. Буквы, обозначающие согласные звуки.</p> <p>Овладение слоговым принципом русской графики. Буквы гласных как показатель твердости-мягкости согласных звуков. Функции букв, обозначающих гласный звук в открытом</p>	<p>Игровое упражнение «Найди нужную букву» (отрабатывается умение соотносить звук и соответствующую ему букву).</p> <p>Совместная работа: объяснение функции букв, обозначающих гласные звуки в открытом слоге: буквы гласных как показатель твердости — мягкости предшествующих согласных звуков.</p> <p>Упражнение: дифференцировать буквы, обозначающие близкие по акустикоартикуляционным признакам согласные звуки ([с] — [з], [ш] — [ж], [с] — [ш], [з] — [ж], [р] — [л], ц] — [ч'] и т д), и буквы, имеющие оптическое и кинетическое сходство (о — а, и —</p>	<p>Буква Ё звуки [й'о] и [о]</p> <p>https://resh.edu.ru/subject/lesson/6384/start/271800/</p> <p>Буква Ю и звуки [й'у] и [у]</p> <p>https://resh.edu.ru/subject/lesson/3551/start/270948/</p> <p>Знакомство с буквой Я и звуком [а].</p> <p>Обозначение звуков [йа]</p> <p>https://resh.edu.ru/subject/lesson/6382/start/27</p>

	<p>слоге; обозначение гласного звука и указание на твердость или мягкость предшествующего согласного. Функции букв е, ё, ю, я. Мягкий знак как показатель мягкости предшествующего согласного звука в конце слова. Разные способы обозначения буквами звука [й']. Функция букв ь и ъ. Знакомство с русским алфавитом как последовательностью букв.</p>	<p>у, п — т, л — м, х — ж, ш — т, в — д и т д). Дифференцированное задание: группировка слов в зависимости от способа обозначения звука [й']. Учебный диалог «Зачем нам нужны буквы ь и ъ?», объяснение в ходе диалога функции букв ь и ъ. Рассказ учителя об истории русского алфавита, о значении алфавита для систематизации информации, о важности знания последовательности букв в русском алфавите. Игровое упражнение «Повтори фрагмент алфавита». Играсоревнование «Повтори алфавит». Совместное выполнение упражнения «Запиши слова по алфавиту». Работа в парах: нахождение ошибок в упорядочивании слов по алфавиту.</p>	<p>1182/ Буквы Ъ и Ь (мягкий и твёрдый знаки) https://resh.edu.ru/subject/lesson/4143/start/188340/</p>
	<p>Связь с ПВ: -использование воспитательных возможностей содержания учебного предмета через демонстрацию детям примеров ответственного, гражданского поведения, проявления человеколюбия и добросердечности, через подбор соответствующих текстов для чтения, задач для решения, проблемных ситуаций для обсуждения в классе.</p>		
<p>Чтение (70 ч)</p>	<p>Формирование навыка слогового чтения (ориентация на букву, обозначающую гласный звук). Плавное слоговое чтение и чтение целыми словам со скоростью, соответствующей индивидуальному темпу. Осознанное чтение слов, словосочетаний, предложений. Чтение с интонациями и паузами в соответствии со знаками препинания. Развитие осознанности и выразительности чтения на материале небольших текстов и стихотворений. Знакомство с орфоэпическим чтением (при переходе к чтению целыми словами). Орфографическое чтение</p>	<p>Работа с пособием «Окошечки»: отработка умения читать слоги с изменением буквы гласного. Упражнение: соотнесение прочитанного слога с картинкой, в названии которой есть этот слог. Упражнение: соотнесение прочитанных слов с картинками, на которых изображены соответствующие предметы. Работа в парах: соединение начала и конца предложения из нескольких предложенных вариантов. Игровое упражнение «Заверши предложение», отрабатывается умение завершать прочитанные незаконченные предложения с опорой на общий смысл предложения. Подбирать пропущенные в предложении слова, ориентируясь на смысл предложения. Упражнение: соотносить прочитанные предложения с нужным рисунком, который передаёт содержание предложения. Совместная работа: ответы на вопросы по прочитанному тексту,</p>	

	<p>(проговаривание) как средство самоконтроля при письме под диктовку и при списывании.</p>	<p>отработка умения находить содержащуюся в тексте информацию. Творческая работа: дорисовывание картинки в соответствии с прочитанным (отрабатывается умение осознавать смысл прочитанного предложения/текста). Совместная работа: чтение предложений и небольших текстов с интонациями и паузами в соответствии со знаками препинания после предварительного обсуждения того, на что нужно обратить внимание при чтении. Рассказ учителя о важности двух видов чтения: орфографического и орфоэпического, о целях этих двух видов чтения. Практическая работа: овладение орфоэпическим чтением. Работа в парах: тренировка в выразительном чтении.</p>	
	<p>Связь с ПВ: - применение на уроке интерактивных форм работы обучающихся: интеллектуальных игр, стимулирующих познавательную мотивацию лицеистов; дискуссий, которые дают лицеистам возможность приобрести опыт ведения конструктивного диалога; групповой работы или работы в парах, которые учат обучающихся командной работе и взаимодействию с другими детьми; - включение в урок игровых процедур, которые помогают поддержать мотивацию детей к получению знаний, налаживанию позитивных межличностных отношений в классе, помогают установлению доброжелательной атмосферы во время урока</p>		
<p>Письмо (70 ч)</p>	<p>Развитие мелкой моторики пальцев и свободы движения руки. Развитие умения ориентироваться на пространстве листа в тетради и на пространстве классной доски. Усвоение гигиенических требований, которые необходимо соблюдать во время письма. Анализ начертаний письменных заглавных и строчных букв. Создание единства звука, зрительного образа обозначающей его буквы и двигательного образа этой буквы. Овладение начертанием письменных прописных и строчных букв. Письмо</p>	<p>Совместная работа: анализ поэлементного состава букв. Игровое упражнение «Конструктор букв», направленное на составление буквы из элементов. Моделирование (из пластилина, из проволоки) букв. Игровое упражнение «Назови букву», направленное на различение букв, имеющих оптическое и кинетическое сходство. Игровое упражнение «Что случилось с буквой»: анализ деформированных букв, определение недостающих элементов. Практическая работа: контролировать правильность написания буквы, сравнивать свои буквы с предложенным образцом. Упражнение: запись под диктовку слов и предложений, состоящих из трёх — пяти слов со звуками в сильной позиции. Работа в парах: соотнесение одних и тех же слов, написанных печатным и письменным шрифтом.</p>	<p>Таблицы: уроки (УЧИ.РУ) https://uchi.ru/catalog/math/1-klass Работа с информацией: уроки (УЧИ.РУ) https://uchi.ru/catalog/math/1-klass</p>

	<p>букв, буквосочетаний, слогов, слов, предложений с соблюдением гигиенических норм. Овладение разборчивым, аккуратным письмом. Письмо под диктовку слов и предложений, написание которых не расходится с их произношением. Усвоение приёмов и последовательности правильного списывания текста. Понимание функции небуквенных графических средств: пробела между словами, знака переноса.</p>	<p>Упражнение: запись письменными буквами слова/предложения/короткого текста, написанного печатными буквами. Моделирование в процессе совместного обсуждения алгоритма списывания. Практическая работа: списывание слов/предложений в соответствии с заданным алгоритмом, контролирование этапов своей работы. Обсуждение проблемной ситуации «Что делать, если строка заканчивается, а слово не входит?»», введение знака переноса, сообщение правила переноса слов (первичное знакомство). Учебный диалог «Почему слова пишутся отдельно друг от друга? Удобно ли читать предложение, записанное без пробелов между словами?»</p>	
<p>Орфография и пунктуация (изучается параллельно с разделом «Письмо»)</p>	<p>Знакомство с правилами правописания и их применение: раздельное написание слов; обозначение гласных после шипящих в сочетаниях жи, ши (в положении под ударением), ча, ща, чу, щу; прописная буква в начале предложения, в именах собственных (имена людей, клички животных); перенос слов по слогам без стечения согласных; знаки препинания в конце предложения.</p>	<p>Совместный анализ текста на наличие в нём слов с буквосочетаниями <i>жи, ши, ча, ща, чу, щу</i> Упражнение: выписывание из текста слов с буквосочетаниями <i>ча, ща, чу, щу, жи, ши</i>. Упражнение: запись предложения, составленного из набора слов, с правильным оформлением начала и конца предложения, с соблюдением пробелов между словами. Комментированная запись предложений с обязательным объяснением случаев употребления заглавной буквы. Игра «Кто больше»: подбор и запись имён собственных на заданную букву. Практическая работа: списывание и запись под диктовку с применением изученных правил.</p>	<p>Буквосочетания ЖИ-ШИ, ЧА-ЩА, ЧУ-ЩУ https://resh.edu.ru/subject/lesson/3722/start/285249/</p>
	<p>Связь с ПВ: - применение на уроке интерактивных форм работы обучающихся: интеллектуальных игр, стимулирующих познавательную мотивацию лицеистов; дискуссий, которые дают лицеистам возможность приобрести опыт ведения конструктивного диалога; групповой работы или работы в парах, которые учат</p>		

	<p>обучающихся командной работе и взаимодействию с другими детьми; - включение в урок игровых процедур, которые помогают поддержать мотивацию детей к получению знаний, налаживанию позитивных межличностных отношений в классе, помогают установлению доброжелательной атмосферы во время урока. .</p>		
Систематический курс (50 ч)			
Общие сведения о языке (1 ч, далее продолжается изучение во всех разделах курса)	<p>Язык как основное средство человеческого общения. Осознание целей и ситуаций общения.</p>	<p>Рассказ учителя на тему «Язык — средство общения людей». Учебный диалог «Можно ли общаться без помощи языка?» Коллективное формулирование вывода о языке как основном средстве человеческого общения. Работа с рисунками и текстом как основа анализа особенностей ситуаций устного и письменного общения. Творческое задание: придумать ситуацию, когда необходимо воспользоваться письменной речью.</p>	
	<p>Связь с ПВ: -использование воспитательных возможностей содержания учебного предмета через демонстрацию детям примеров ответственного, гражданского поведения, проявления человеколюбия и добросердечности, через подбор соответствующих текстов для чтения, задач для решения, проблемных ситуаций для обсуждения в классе.</p>		
Фонетика (4 ч)	<p>Звуки речи. Гласные и согласные звуки, их различие. Ударение в слове. Гласные ударные и безударные. Твёрдые и мягкие согласные звуки, их различие. Звонкие и глухие согласные звуки, их различие. Согласный звук [й'] и гласный звук [и]. Шипящие [ж], [ш], [ч'], [щ']. Слог. Определение количества слогов в слове. Ударный слог. Деление слов на слоги (простые случаи, без стечения согласных).</p>	<p>Беседа «Что мы знаем о звуках русского языка», в ходе которой актуализируются знания, приобретённые в период обучения грамоте. Игровое упражнение «Назови звук»: ведущий кидает мяч и просит привести пример звука (гласного звука; твёрдого согласного; мягкого согласного; звонкого согласного; глухого согласного). Игровое упражнение «Придумай слово с заданным звуком» Дифференцированное задание: установление основания для сравнения звуков. Упражнение: характеризовать (устно) звуки по заданным признакам. Учебный диалог «Объясняем особенности гласных и согласных звуков». Игра «Отгадай звук» (определение звука по его характеристике). Упражнение: соотнесение звука (выбирая из ряда предложенных) и его качественной характеристики. Работа в парах: группировка звуков по заданному основанию. Комментированное выполнение задания: оценивание</p>	<p>Слог. https://resh.edu.ru/subject/lesson/6424/start/177721/ Повторяем все, что мы знаем о буквах и звуках. https://resh.edu.ru/subject/lesson/6252/start/129058/</p>

		<p>правильности предложенной характеристики звука, нахождение допущенных при характеристике ошибок. Дидактическая игра «Детективы», в ходе игры нужно в ряду предложенных слов находить слова с заданными характеристиками звукового состава.</p>	
	<p>Связь с ПВ: - применение на уроке интерактивных форм работы обучающихся: интеллектуальных игр, стимулирующих познавательную мотивацию лицеистов; дискуссий, которые дают лицеистам возможность приобрести опыт ведения конструктивного диалога; групповой работы или работы в парах, которые учат обучающихся командной работе и взаимодействию с другими детьми;</p> <p>- включение в урок игровых процедур, которые помогают поддерживать мотивацию детей к получению знаний, налаживанию позитивных межличностных отношений в классе, помогают установлению доброжелательной атмосферы во время урока.</p>		
<p>Графика (2 ч)</p>	<p>Звук и буква. Различение звуков и букв. Обозначение на письме твёрдости согласных звуков буквами <i>а, о, у, ы, э</i>; слова с буквой <i>э</i>. Обозначение на письме мягкости согласных звуков буквами <i>е, ё, ю, я, и</i>. Функции букв <i>е, ё, ю, я</i>. Мягкий знак как показатель мягкости предшествующего согласного звука в конце слова. Установление соотношения звукового и буквенного состава слова в словах типа <i>стол, конь</i>. Использование небуквенных графических средств: пробела между словами, знака переноса. Русский алфавит: правильное название букв, знание их последовательности. Использование алфавита для упорядочения списка слов.</p>	<p>Моделировать звукобуквенный состав слов. Упражнение: подбор 1—2 слов к предложенной звукобуквенной модели. Учебный диалог «Сравниваем звуковой и буквенный состав слов», в ходе диалога формулируются выводы о возможных соотношениях звукового и буквенного состава слов. Работа с таблицей: заполнение таблицы примерами слов с разным соотношением количества звуков и букв для каждой из трёх колонок: количество звуков равно количеству букв, количество звуков меньше количества букв, количество звуков больше количества букв. Упражнение: определение количества слогов в слове, объяснение основания для деления слов на слоги. Работа в парах: нахождение в тексте слов с заданными характеристиками звукового и слогового состава слова. Беседа о функциях <i>ь</i> (разделительный и показатель мягкости предшествующего согласного). Практическая работа: нахождение в тексте слов по заданным основаниям (<i>ь</i> обозначает мягкость предшествующего согласного). Игровое упражнение «Кто лучше расскажет о слове», в ходе</p>	<p>Упражнение на запоминание названий букв и порядка букв в алфавите. https://resh.edu.ru/subject/lesson/6413/start/281763/</p>

		<p>выполнения упражнения отрабатывается умение строить устное речевое высказывание об обозначении звуков буквами; о звуковом и буквенном составе слова. Играторевнование «Повтори алфавит».</p> <p>Совместное выполнение упражнения «Запиши слова по алфавиту».</p>	
	<p>Связь с ПВ: - привлечение внимания лицеистов к ценностному аспекту изучаемых на уроках явлений, организация их работы с получаемой на уроке социально значимой информацией – инициирование ее обсуждения, высказывания обучающимися своего мнения по ее поводу, выработки своего к ней отношения;</p> <p>-включение в урок игровых процедур, которые помогают поддержать мотивацию детей к получению знаний, налаживанию позитивных межличностных отношений в классе, помогают установлению доброжелательной атмосферы во время урока</p>		
<p>Орфоэпия (изучается во всех разделах курса)</p>	<p>Произношение звуков и сочетаний звуков, ударение в словах в соответствии с нормами современного русского литературного языка (на ограниченном перечне слов, отрабатываемом в учебнике).</p>	<p>Наблюдение за местом ударения и произношением слов, отрабатываемых в учебнике.</p> <p>Дидактическая игра «Придумай рифму» (предлагаются слова из орфоэпического словарика, к ним нужно придумывать рифмы).</p> <p>Дидактическое упражнение: придумать предложения с отрабатываемым словом из орфоэпического словарика.</p> <p>Практическая работа: поставить ударение в словах из орфоэпического перечня, а потом правильно их произнести.</p> <p>Творческая работа: сочинить рассказ, включив в него все слова из отрабатываемого в данном учебном году орфоэпического перечня, а потом прочитать его всему классу.</p>	
<p>Лексика и морфология (12 ч)</p>	<p>Слово как единица языка (ознакомление).</p> <p>Слово как название предмета, признака предмета, действия предмета (ознакомление). Выявление слов, значение которых требует уточнения.</p>	<p>Учебный диалог «На какие вопросы могут отвечать слова?»</p> <p>Наблюдение за словами, отвечающими на вопросы «кто?», «что?».</p> <p>Совместное выполнение группировки слов по заданному признаку: отвечают на вопрос «что?» / отвечают на вопрос «кто?»</p> <p>Наблюдение за словами, отвечающими на вопросы «какой?», «какая?», «какое?», «какие?»</p>	<p>Наблюдение за словами, отвечающими на вопросы «кто?», «что?».</p> <p>https://www.youtube.com/watch?v=gamV8d4PVB0</p> <p>Наблюдение за словами, отвечающими на вопросы «какой?»,</p>

		<p>Комментированное выполнение задания: нахождение в тексте слов по заданным основаниям, например поиск слов, отвечающих на вопрос «какая?»</p> <p>Наблюдение за словами, отвечающими на вопросы «что делать?», «что сделать?»</p> <p>Работа в парах: отработка умения задавать к приведённым словам вопросы «что делать?», «что сделать?»</p> <p>Работа в группах: нахождение в тексте слов по заданному основанию, например слов, отвечающих на вопрос «что делает?»</p>	<p>«какая?», «какое?», «какие?»</p> <p>https://www.youtube.com/watch?v=4Izwn-3Wk6g</p> <p>Наблюдение за словами, отвечающими на вопросы «что делать?», «что сделать?»</p> <p>https://nsportal.ru/nachalnaya-shkola/russkii-yazyk/2022/02/01/slova-kotorye-otvechayut-na-voprosy-cto-delatchto-sdelat</p>
	Связь с ПВ: - организация шефства мотивированных и эрудированных учащихся над их неуспевающими одноклассниками, дающего школьникам социально значимый опыт сотрудничества и взаимной помощи		
Синтаксис (5 ч)	<p>Предложение как единица языка (ознакомление). Слово, предложение (наблюдение над сходством и различием). Установление связи слов в предложении при помощи смысловых вопросов. Восстановление деформированных предложений. Составление предложений из набора форм слов.</p>	<p>Работа со схемой предложения: умение читать схему предложения, преобразовывать информацию, полученную из схемы: составлять предложения, соответствующие схеме, с учётом знаков препинания в конце схемы.</p> <p>Совместная работа: составление предложения из набора слов.</p> <p>Работа в группах: восстановление предложения в процессе выбора нужной формы слова, данного в скобках.</p> <p>Работа с сюжетными картинками и небольшим текстом: выбор фрагментов текста, которые могут быть подписями под каждой из картинок.</p> <p>Практическая работа: деление деформированного текста на предложения, корректировка оформления предложений, списывание с учётом правильного оформления предложений.</p>	<p>Что такое предложение?</p> <p>https://resh.edu.ru/subject/lesson/3615/start/213654/</p> <p>Какие знаки препинания ставятся в конце предложения?</p> <p>https://resh.edu.ru/subject/lesson/6414/start/188736/</p>
	Связь с ПВ: - привлечение внимания лицеистов к ценностному аспекту изучаемых на уроках явлений, организация их работы с получаемой на уроке социально значимой информацией – инициирование ее обсуждения, высказывания обучающимися своего мнения по ее поводу, выработки своего к ней отношения;		

<p>Орфография и пунктуация (14 ч)</p>	<p>Ознакомление с правилами правописания и их применение:</p> <ul style="list-style-type: none"> • раздельное написание слов в предложении; • прописная буква в начале предложения и в именах собственных: в именах и фамилиях людей, кличках животных; • перенос слов (без учёта морфемного членения слова); • гласные после шипящих в сочетаниях жи, ши (в положении под ударением), ча, ща, чу, чу; сочетания чк, чн; • слова с непроверяемыми гласными и согласными (перечень слов в орфографическом словаре учебника); • знаки препинания в конце предложения: точка, вопросительный и восклицательный знаки. <p>Усвоение алгоритма списывания текста.</p>	<p>Практическая работа: использовать правило правописания собственных имён при решении практических задач (выбор написания, например: <i>Орёл — орёл, Снежинка — снежинка, Пушок — пушок</i> и т. д.).</p> <p>Упражнение: выбор необходимого знака препинания в конце предложения.</p> <p>Наблюдение за языковым материалом, связанным с переносом слов, формулирование на основе наблюдения правила переноса слов.</p> <p>Упражнение: запись слов с делением для переноса.</p> <p>Дифференцированное задание: поиск в тексте слов, которые нельзя переносить.</p> <p>Орфографический тренинг: отработка правописания сочетаний жи, ши, ча, ща, чу, чу, осуществление самоконтроля при использовании правил.</p> <p>Наблюдение за написанием слов с сочетаниями чк, чн, формулирование правила по результатам наблюдения, соотнесение вывода с текстом учебника.</p> <p>Орфографический тренинг: написание слов с сочетаниями чк, чн.</p> <p>Проектное задание: подобрать текст диктанта, который можно использовать для проверки написания сочетаний гласных после шипящих</p>	<p>Прописная буква в начале предложения и в именах собственных: в именах и фамилиях людей, кличках животных.</p> <p>https://www.youtube.com/watch?v=EnA7ITi25pE</p>
	<p>Связь с ПВ: - применение на уроке интерактивных форм работы обучающихся: интеллектуальных игр, стимулирующих познавательную мотивацию лицеистов; дискуссий, которые дают лицеистам возможность приобрести опыт ведения конструктивного диалога; групповой работы или работы в парах, которые учат обучающихся командной работе и взаимодействию с другими детьми;</p> <p>- включение в урок игровых процедур, которые помогают поддерживать мотивацию детей к получению знаний, налаживанию позитивных межличностных отношений в классе, помогают установлению доброжелательной атмосферы во время урока.</p>		
<p>Развитие речи (10 ч)</p>	<p>Речь как основная форма общения между людьми. Текст как единица речи (ознакомление). Осознание</p>	<p>Работа с рисунками, на которых изображены разные ситуации общения (приветствие, прощание, извинение, благодарность, обращение с просьбой), устное обсуждение этих ситуаций,</p>	

	<p>ситуации общения: с какой целью, с кем и где происходит общение.</p> <p>Ситуации устного общения (чтение диалогов по ролям, просмотр видеоматериалов, прослушивание аудиозаписи). Овладение нормами речевого этикета в ситуациях учебного и бытового общения (приветствие, прощание, извинение, благодарность, обращение с просьбой).</p>	<p>выбор соответствующих каждой ситуации слов речевого этикета.</p> <p>Учебный диалог, в ходе которого обсуждаются ситуации общения, в которых выражается просьба, обосновывается выбор слов речевого этикета, соответствующих ситуации выражения просьбы.</p> <p>Моделирование речевой ситуации вежливого отказа с использованием опорных слов.</p> <p>Разыгрывание сценок, отражающих ситуации выражения просьбы, извинения, вежливого отказа.</p> <p>Моделирование речевой ситуации, содержащей извинение, анализ данной ситуации, выбор адекватных средств выражения извинения.</p> <p>Комментированное выполнение задания: выбор из предложенного набора этикетных слов, соответствующих заданным ситуациям общения.</p> <p>Творческое задание: придумать ситуации общения, в которых могут быть употреблены предложенные этикетные слова.</p> <p>Работа в группах: оценивание дидактического текста с точки зрения наличия/отсутствия необходимых элементов речевого этикета в описанных в тексте ситуациях общения.</p> <p>Работа в группах: оценивание предложенных юмористических стихотворений с точки зрения соблюдения героями стихотворений правил речевого этикета.</p>	
	<p>Связь с ПВ: - организация шефства мотивированных и эрудированных учащихся над их неуспевающими одноклассниками, дающего школьникам социально значимый опыт сотрудничества и взаимной помощи</p>		

Контрольно-измерительные материалы.

1 класс

Итоговое тестирование за год

A1. Что такое слово?

- 1) любое сочетание букв
- 2) любое сочетание слогов
- 3) сочетание гласных и согласных звуков
- 4) сочетание букв, имеющее определенное значение

A2. В какой строке все слова правильно разделены для переноса?

- 1) ко-ньки, осенн-ий, бе-лый
- 2) колоколь-чик, май-ский, весен-ний
- 3) соло-вей, медл-енно, фиал-ка
- 4) мурав-ей, ко-тенок, МА-йский

A3. Значение какого слова меняется в зависимости от того, на какой слог падает ударение?

- 1) магазин
- 2) алфавит
- 3) замок
- 4) позвонит

A4 В какой строке слова расположены по алфавиту?

- 1) тетрадь, ручка, пенал, портфель
- 2) шкаф, стол, стул, кресло
- 3) автобус, автомобиль, трамвай, троллейбус
- 4) василек, ромашка, колокольчик. Георгин

B1. Укажи близкие по смыслу слова к слову ГОВОРИТЬ

- 1) беседовать
- 2) читать
- 3) размышлять
- 4) произносить

B2. В каких строках во всех словах пропущена одна и та же буква?

- 1) снегопа..., дроз..., холо..
- 2) р..бята, ст..хи, м..чи
- 3) скворе..., уж..н, ш..ть
- 4) ч..до, молч..н, щ..пальца

C1. Спиши предложения. Оформи их на письме правильно.

Корабль сел на мель он не может плыть стал буксир тянуть корабль вот и глубина корабль может продолжать путь

ЛИТЕРАТУРНОЕ ЧТЕНИЕ

ПОЯСНИТЕЛЬНАЯ ЗАПИСКА

Рабочая программа учебного предмета «Литературное чтение» на уровне начального общего образования составлена для обучающихся 1 – 4 классов МБОУ «Воткинский лицей» на основе Требований к результатам освоения программы начального общего образования ФГОС НОО, а также ориентирована на целевые приоритеты духовно-нравственного развития, воспитания и социализации обучающихся, сформулированные в программе воспитания МБОУ «Воткинский лицей». Тематическое планирование представлено для 1 класса.

«Литературное чтение» — один из ведущих предметов начальной школы, который обеспечивает, наряду с достижением предметных результатов, становление базового умения, необходимого для успешного изучения других предметов и дальнейшего обучения, читательской грамотности и закладывает основы интеллектуального, речевого, эмоционального, духовно-нравственного развития младших школьников. Курс «Литературное чтение» призван ввести ребёнка в мир художественной литературы, обеспечить формирование навыков смыслового чтения, способов и приёмов работы с различными видами текстов и книгой, знакомство с детской литературой и с учётом этого направлен на общее и литературное развитие младшего школьника, реализацию творческих способностей обучающегося, а также на обеспечение преемственности в изучении систематического курса литературы.

Приоритетная **цель** обучения литературному чтению — становление грамотного читателя, мотивированного к использованию читательской деятельности как средства самообразования и саморазвития, осознающего роль чтения в успешности обучения и повседневной жизни, эмоционально откликающегося на прослушанное или прочитанное произведение. Приобретённые младшими школьниками знания, полученный опыт решения учебных задач, а также сформированность предметных и универсальных действий в процессе изучения предмета «Литературное чтение» станут фундаментом обучения в основном звене школы, а также будут востребованы в жизни.

Достижение заявленной цели определяется особенностями курса литературного чтения и решением следующих **задач**:

- формирование у младших школьников положительной мотивации к систематическому чтению и слушанию художественной литературы и произведений устного народного творчества;
- достижение необходимого для продолжения образования уровня общего речевого развития;
- осознание значимости художественной литературы и произведений устного народного творчества для всестороннего развития личности человека;
- первоначальное представление о многообразии жанров художественных произведений и произведений устного народного творчества;
- овладение элементарными умениями анализа и интерпретации текста, осознанного использования при анализе текста изученных литературных понятий: прозаическая и стихотворная речь; жанровое разнообразие произведений (общее представление о жанрах); устное народное творчество, малые жанры фольклора (считалки, пословицы, поговорки, загадки, фольклорная сказка); басня (мораль, идея, персонажи); литературная сказка, рассказ; автор; литературный герой; образ; характер; тема; идея; заголовок и содержание; композиция; сюжет; эпизод, смысловые части; стихотворение (ритм, рифма); средства художественной выразительности (сравнение, эпитет, олицетворение);
- овладение техникой смыслового чтения вслух (правильным плавным чтением, позволяющим понимать смысл прочитанного, адекватно воспринимать чтение слушателями).

Содержание учебного предмета «Литературное чтение» раскрывает следующие направления литературного образования младшего школьника: речевая и читательская деятельности, круг чтения, творческая деятельность.

В основу отбора произведений положены общедидактические принципы обучения:

соответствие возрастным возможностям и особенностям восприятия младшим школьником фольклорных произведений и литературных текстов; представленность в произведениях нравственно-эстетических ценностей, культурных традиций народов России, отдельных произведений выдающихся представителей мировой детской литературы; влияние прослушанного (прочитанного) произведения на эмоционально-эстетическое развитие обучающегося, на совершенствование его творческих способностей.

При отборе произведений для слушания и чтения учитывались преемственные связи с дошкольным опытом знакомства с произведениями фольклора, художественными произведениями детской литературы, а также перспективы изучения предмета «Литература» в основной школе. Важным принципом отбора содержания предмета «Литературное чтение» является представленность разных жанров, видов и стилей произведений, обеспечивающих формирование функциональной литературной грамотности младшего школьника, а также возможность достижения метапредметных результатов, способности обучающегося воспринимать различные учебные тексты при изучении других предметов учебного плана начальной школы.

Планируемые результаты включают личностные, метапредметные результаты за период обучения, а также предметные достижения младшего школьника за каждый год обучения в начальной школе.

Предмет «Литературное чтение» преемственен по отношению к предмету «Литература», который изучается в основной школе.

Освоение программы по предмету «Литературное чтение» в 1 классе начинается вводным интегрированным курсом «Обучение грамоте» (180 ч: 100 ч предмета «Русский язык» и 80 ч предмета «Литературное чтение») После периода обучения грамоте начинается раздельное изучение предметов «Русский язык» и «Литературное чтение», на курс «Литературное чтение» в 1 классе отводится не менее 10 учебных недель (3 часа в неделю, 30 часов), во 2—4 классах — по 102 ч (3 ч в неделю в каждом классе).

Класс	Количество часов в неделю	Количество недель в год	Количество часов в год
1 класс	3		100
2 класс	3		102
3 класс	3		102
4 класс	3		102
Всего			406

2. СОДЕРЖАНИЕ ОБУЧЕНИЯ

1 КЛАСС

Сказка фольклорная (народная) и литературная (авторская). Восприятие текста произведений художественной литературы и устного народного творчества (не менее четырёх произведений). Фольклорная и литературная (авторская) сказка: сходство и различия. Реальность и волшебство в сказке. Событийная сторона сказок: последовательность событий в фольклорной (народной) и литературной (авторской) сказке. Отражение сюжета в иллюстрациях. Герои сказочных произведений. Нравственные ценности и идеи, традиции, быт, культура в русских народных и литературных (авторских) сказках, поступки, отражающие нравственные качества (отношение к природе, людям, предметам).

Произведения о детях и для детей. Понятие «тема произведения» (общее представление): чему посвящено, о чём рассказывает. Главная мысль произведения: его основная идея (чему учит? какие качества воспитывает?). Произведения одной темы, но разных жанров: рассказ, стихотворение, сказка (общее представление на примере не менее шести произведений К. Д. Ушинского, Л. Н. Толстого, В. Г. Сутеева, Е. А. Пермяка, В. А. Осеевой, А. Л. Барто, Ю. И. Ермолаева, Р. С. Сефа, С. В. Михалкова, В. Д. Берестова, В. Ю. Драгунского и др.). Характеристика героя произведения, общая оценка поступков. Понимание заголовка произведения, его соотношения с содержанием произведения и его идей. Осознание нравственно-этических

понятий: друг, дружба, забота, труд, взаимопомощь.

Произведения о родной природе. Восприятие и самостоятельное чтение поэтических произведений о природе (на примере трёх-четырёх доступных произведений А. С. Пушкина, Ф. И. Тютчева, А. К. Толстого, С. А. Есенина, А. Н. Плещеева, Е. А. Баратынского, И. С. Никитина, Е. Ф. Трутневой, А. Л. Барто, С. Я. Маршака и др.). Тема поэтических произведений: звуки и краски природы, времена года, человек и природа; Родина, природа родного края. Особенности стихотворной речи, сравнение с прозаической: рифма, ритм (практическое ознакомление). Настроение, которое рождает поэтическое произведение. Отражение нравственной идеи в произведении: любовь к Родине, природе родного края. Иллюстрация к произведению как отражение эмоционального отклика на произведение. Выразительное чтение поэзии. Роль интонации при выразительном чтении. Интонационный рисунок выразительного чтения: ритм, темп, сила голоса.

Устное народное творчество — малые фольклорные жанры (не менее шести произведений). Многообразие малых жанров устного народного творчества: потешка, загадка, пословица, их назначение (веселить, потешать, играть, поучать). Особенности разных малых фольклорных жанров. Потешка — игровой народный фольклор. Загадки — средство воспитания живости ума, сообразительности. Пословицы — проявление народной мудрости, средство воспитания понимания жизненных правил.

Произведения о братьях наших меньших (трёх-четырёх авторов по выбору). Животные — герои произведений. Цель и назначение произведений о взаимоотношениях человека и животных — воспитание добрых чувств и бережного отношения к животным. Виды текстов: художественный и научно-познавательный, их сравнение. Характеристика героя: описание его внешности, поступки, речь, взаимоотношения с другими героями произведения. Авторское отношение к герою. Осознание нравственно-этических понятий: любовь и забота о животных.

Произведения о маме. Восприятие и самостоятельное чтение разножанровых произведений о маме (не менее одного автора по выбору, на примере доступных произведений Е. А. Благиной, А. Л. Барто, Н. Н. Бромлей, А. В. Митяева, В. Д. Берестова, Э. Э. Мопшковой, Г. П. Виеру, Р. С. Сефа и др.). Осознание нравственно-этических понятий: чувство любви как привязанность одного человека к другому (матери к ребёнку, детей к матери, близким), проявление любви и заботы о родных людях.

Фольклорные и авторские произведения о чудесах и фантазии (не менее трёх произведений). Способность автора произведения замечать чудесное в каждом жизненном проявлении, необычное в обычных явлениях окружающего мира. Сочетание в произведении реалистических событий с необычными, сказочными, фантастическими.

Библиографическая культура (работа с детской книгой). Представление о том, что книга — источник необходимых знаний. Обложка, оглавление, иллюстрации — элементы ориентировки в книге. Умение использовать тематический каталог при выборе книг в библиотеке.

Изучение содержания учебного предмета «Литературное чтение» в первом классе способствует освоению **на пропедевтическом уровне** ряда универсальных учебных действий.

Познавательные универсальные учебные действия:

- читать вслух целыми словами без пропусков и перестановок букв и слогов доступные по восприятию и небольшие по объёму прозаические и стихотворные произведения;
- понимать фактическое содержание прочитанного или прослушанного произведения;
- ориентироваться в терминах и понятиях: фольклор, малые фольклорные жанры, тема, идея, заголовок, содержание произведения, сказка (фольклорная и литературная), автор, герой, рассказ, стихотворение (в пределах изученного);
- различать и группировать произведения по жанрам (загадки, пословицы, сказки (фольклорная и литературная), стихотворение, рассказ);
- анализировать текст: определять тему, устанавливать последовательность событий в произведении, характеризовать героя, давать положительную или отрицательную оценку его поступкам, задавать вопросы по фактическому содержанию;

- сравнивать произведения по теме, настроению, которое оно вызывает.

Работа с информацией:

- понимать, что текст произведения может быть представлен в иллюстрациях, различных видах зрительного искусства (фильм, спектакль и т. д.);
- соотносить иллюстрацию с текстом произведения, читать отрывки из текста, которые соответствуют иллюстрации.

Коммуникативные универсальные учебные действия:

- читать наизусть стихотворения, соблюдать орфоэпические и пунктуационные нормы;
- участвовать в беседе по обсуждению прослушанного или прочитанного текста: слушать собеседника, отвечать на вопросы, высказывать своё отношение к обсуждаемой проблеме;
- пересказывать (устно) содержание произведения с опорой на вопросы, рисунки, предложенный план;
- объяснять своими словами значение изученных понятий;
- описывать своё настроение после слушания (чтения) стихотворений, сказок, рассказов.

Регулятивные универсальные учебные действия:

- понимать и удерживать поставленную учебную задачу, в случае необходимости обращаться за помощью к учителю;
- проявлять желание самостоятельно читать, совершенствовать свой навык чтения;
- с небольшой помощью учителя оценивать свои успехи/ трудности в освоении читательской деятельности.

Совместная деятельность:

- проявлять желание работать в парах, небольших группах;
- проявлять культуру взаимодействия, терпение, умение договариваться, ответственно выполнять свою часть работы.

Класс Раздел	2 класс	3 класс	4 класс
О нашей Родине	<p>Круг чтения: произведения о Родине (на примере не менее трёх стихотворений И.С. Никитина, Ф. П. Савинова, А.А. Прокофьева, Н.М. Рубцова, С.А.Есенина и др.)</p> <p>Патриотическое звучание произведений о родном крае и природе. Отражение в произведениях нравственно-этических понятий: любовь к Родине, родному краю, Отечеству. Анализ заголовка, соотнесение его с главной мыслью и идей произведения. Иллюстрация к произведению как отражение эмоционального отклика на произведение</p> <p>Отражение темы Родины в изобразительном искусстве (пейзажи И.И. Левитана, И. И. Шишкина, В.Д. Поленова и др)</p>		
Библиографическая культура (работа с детской книгой).	<p>Книга как источник необходимых знаний. Элементы книги: содержание или оглавление, аннотация, иллюстрация. Выбор книг на основе рекомендательного списка, тематические картотеки библиотеки. Книга учебная, художественная, справочная</p>	<p>Ценность чтения художественной литературы и фольклора, осознание важности читательской деятельности. Использование с учётом учебных задач аппарата издания (обложка, оглавление, аннотация, предисловие, иллюстрации). Правила юного читателя. Книга как особый вид искусства. Общее представление о первых книгах на Руси, знакомство с рукописными книгами.</p>	<p>Польза чтения и книги: книга — друг и учитель. Правила читателя и способы выбора книги (тематический, систематический каталог). Виды информации в книге: научная, художественная (с опорой на внешние показатели книги), её справочно-иллюстративный материал. Очерк как повествование о реальном событии. Типы книг (изданий): книга-произведение, книга-сборник, собрание сочинений, периодическая печать, справочные издания.. Работа с</p>

<p>Фольклор (устное народное творчество).</p>	<p>Произведения малых жанров фольклора (потешки, считалки, пословицы, скороговорки, небылицы, загадки по выбору). Шуточные фольклорные произведения — скороговорки, небылицы. Особенности скороговорок, их роль в речи. Игра со словом, «перевёртыш событий» как основа построения небылиц. Ритм и счёт — основные средства выразительности и построения считалки. Народные песни, их особенности Загадка как жанр фольклора, тематические группы загадок. Сказка — выражение народной мудрости, нравственная идея фольклорных сказок. Особенности сказок разного вида (о животных, бытовые, волшебные). Особенности сказок о животных: сказки народов России. Бытовая сказка: герои, место действия, особенности построения и языка. Диалог в сказке. Понятие о волшебной сказке (общее представление): наличие присказки, постоянные эпитеты, волшебные герои. Фольклорные произведения народов России: отражение в сказках народного быта и культуры.</p>	<p>Круг чтения: малые жанры фольклора (пословицы, потешки, считалки, небылицы, скороговорки, загадки, по выбору). Знакомство с видами загадок. Пословицы народов России (значение, характеристика, нравственная основа). Книги и словари, созданные В.И. Далем. Активный словарь устной речи: использование образных слов, пословиц и поговорок, крылатых выражений. Нравственные ценности в фольклорных произведениях народов России. Фольклорная сказка как отражение общечеловеческих ценностей и нравственных правил. Виды сказок (о животных, бытовые, волшебные). Художественные особенности сказок: построение (композиция), язык (лексика). Характеристика героя, волшебные помощники, иллюстрация как отражение сюжета волшебной сказки (например, картины В. М. Васнецова, иллюстрации Ю.А. Васнецова, И.Я. Билибина, В.М. Конашевич). Отражение в сказках народного быта и культуры. Составление плана сказки. Круг чтения: народная песня. Чувства, которые рождают песни, темы песен. Описание картин природы как способ рассказать в песне о родной земле</p>	<p>источниками периодической печати. Фольклор как народная духовная культура (произведения по выбору). Многообразие видов фольклора: словесный, музыкальный, обрядовый (календарный). Культурное значение фольклора для появления художественной литературы. Малые жанры фольклора (назначение, сравнение, классификация). Собиратели фольклора (А. Н. Афанасьев, В.И. Даль). Виды сказок: о животных, бытовые, волшебные. Отражение в произведениях фольклора нравственных ценностей, быта и культуры народов мира. Сходство фольклорных произведений разных народов по тематике, художественным образам и форме («бродячие» сюжеты). Круг чтения: былина как эпическая песня о героическом событии Герой быliny — защитник страны. Образы русских богатырей: Илья Муромца, Алёши Поповича, Добрыни Никитича, Никиты Кожемяки (где жил, чем занимался, какими качествами обладал). Средства художественной выразительности в былине: устойчивые выражения, повторы, гипербола. Устаревшие слова, их место в былине и представление в современной лексике. Народные былинно-сказочные темы в творчестве художника В.М. Васнецова.</p>
---	--	---	---

		<p>Былина как народный песенный сказ о важном историческом событии. Фольклорные особенности жанра былин: язык (напевность исполнения, выразительность), характеристика главного героя (где жил, чем занимался, какими качествами обладал). Характеристика былин как героического песенного сказа, их особенности (тема, язык). Язык былин, устаревшие слова, их место в былине и представление в современной лексике. Репродукции картин как иллюстрации к эпизодам фольклорного произведения.</p>	
<p>Звуки и краски родной природы в разные времена года.</p>	<p>Тема природы в разные времена года (осень, зима, весна, лето) в произведениях литературы (по выбору, не менее пяти авторов). Эстетическое восприятие явлений природы (звуки, краски времён года). Средства выразительности при описании природы: сравнение и эпитет. Настроение, которое создаёт пейзажная лирика. Иллюстрация как отражение эмоционального отклика на произведение. Отражение темы «Времена года» в картинах художников (на примере пейзажей И. И. Левитана, В.Д. Поленова, А. И. Куинджи, И.И. Шишкина и др.) и музыкальных произведениях (например, произведения П.И. Чайковского, А</p>		

	Вивальди и др.)		
О детях и дружбе.	Круг чтения: тема дружбы в художественном произведении (расширение круга чтения: не менее четырёх произведений С.А. Баруздина, Н.Н. Носова, В.А. Осеевой, А. Гайдара, В.П. Катаева, И.П. Токмаковой, В.Ю. Драгунского, В. В. Лунина и др.). Отражение в произведениях нравственно-этических понятий: дружба, терпение, уважение, помощь друг другу. Главная мысль произведения. Герой произведения (введение понятия «главный герой»), его характеристика (пор- трет), оценка поступков.		
Мир сказок.	Фольклорная (народная) и литературная (автор- ская) сказка: «бродячие» сюжеты (произведения по выбору, не менее четырёх) Фольклорная основа авторских сказок: сравнение сюжетов, героев, особенностей языка (например, народная сказка «Золотая рыбка» и «Сказка о рыбаке и рыбке» А.С. Пушкина, народная сказка «Морозко» и сказка «Мороз Иванович» В.Ф. Одоевского). Тема дружбы в произведениях зарубежных авторов. Составление плана произведения: части текста, их главные темы. Иллюстрации, их значение в раскрытии содержания произведения.		

<p>О братьях наших меньших.</p>	<p>Жанровое многообразие произведений о животных (песни, загадки, сказки, басни, рассказы, стихотворения; произведения по выбору, не менее пяти авторов). Дружба людей и животных — тема литературы (произведения Д.Н. Мамина-Сибиряка, Е.И. Чарушина, В.В. Бианки, Г.А. Скребицкого, В.В. Чаплиной, С.В. Михалкова, Б.С. Житкова, С.В. Образцова, М.М. Пришвина и др.). Отражение образов животных в фольклоре (русские народные песни, загадки, сказки). Герои стихотворных и прозаических произведений о животных. Описание животных в художественном и научно-познавательном тексте. Приёмы раскрытия автором отношений людей и животных. Нравственно-этические понятия: отношение человека к животным (любовь и забота). Особенности басни как жанра литературы, прозаические и стихотворные басни (на примере произведений И.А. Крылова, Л.Н. Толстого). Мораль басни как нравственный урок (поучение). Знакомство с художниками-иллюстраторами, анималистами (без использования термина): Е.И Чарушин, В.В. Бианки.</p>		
<p>О наших близких, о семье.</p>	<p>Тема семьи, детства, взаимоотношений взрослых и детей в творчестве</p>		

	<p>писателей и фольклорных произведениях (по выбору). Отражение нравственных семейных ценностей в произведениях о семье: любовь и сопереживание, уважение и внимание к старшему поколению, радость общения и защищённость в семье. Тема художественных произведений: Международный женский день, День Победы.</p>		
<p>Зарубежная литература.</p>	<p>Круг чтения: литературная (авторская) сказка (не менее двух произведений): зарубежные писатели-сказочники (Ш.Перро, братья Гримм, Х-К Андерсен, Дж. Родари и др.). Характеристика авторской сказки: герои, особенности построения и языка. Сходство тем и сюжетов сказок разных народов. Тема дружбы в произведениях зарубежных авторов. Составление плана художественного произведения: части текста, их главные темы. Иллюстрации, их значение в раскрытии содержания произведения.</p>	<p>Круг чтения (произведения двух- трёх авторов по выбору): литературные сказки Ш. Перро, Х.-К. Андерсена, Ц. Топелиуса, Р. Киплинга, Дж. Родари, С. Лагерлёф. Особенности авторских сказок (сюжет, язык, герои). Рассказы о животных зарубежных писателей. Известные переводчики зарубежной литературы: С.Я. Маршак, К.И. Чуковский, Б.В. Заходер.</p>	<p>Расширение круга чтения произведений зарубежных писателей. Литературные сказки Ш. Перро, Х-К Андерсена, братьев Гримм, Э.Т.А. Гофмана, Т. Янссон и др. (по выбору). Приключенческая литература: произведения Дж.Свифта, Марка Твена.</p>
<p>О Родине и её истории.</p>	<p>Любовь к Родине и её история — важные темы произведений литературы (произведения одного-двух авторов по выбору). Чувство любви к Родине, сопричастность к прошлому и настоящему своей страны и родного края — главные идеи, нравственные ценности, выраженные в произведениях о Родине. Образ Родины в</p>		

	стихотворных и прозаических произведениях писателей и поэтов XIX и XX веков. Осознание нравственно-этических понятий: любовь к родной стороне, малой родине, гордость за красоту и величие своей Отчизны. Роль и особенности заголовка произведения. Репродукции картин как иллюстрации к произведениям о Родине. Использование средств выразительности при чтении вслух: интонация, темп, ритм, логические ударения.		
Творчество А. С. Пушкина.		А.С. Пушкин — великий русский поэт. Лирические произведения А.С. Пушкина: средства художественной выразительности (сравнение, эпитет); рифма, ритм. Литературные сказки А.С. Пушкина в стихах (по выбору, например, «Сказка о царе Салтане, о сыне его славном и могучем богатыре князе Гвидоне Салтановиче и о прекрасной царевне Лебеди»). Нравственный смысл произведения, структура сказочного текста, особенности сюжета, приём повтора как основа изменения сюжета. Связь пушкинских сказок с фольклорными. Положительные и отрицательные герои, волшебные помощники, язык авторской сказки. И.Я. Билибин — иллюстратор сказок А.С. Пушкина.	Картины природы в лирических произведениях А.С. Пушкина. Средства художественной выразительности в стихотворном произведении (сравнение, эпитет, олицетворение, метафора). Круг чтения: литературные сказки А.С. Пушкина в стихах: «Сказка о мёртвой царевне и о семи богатырях». Фольклорная основа авторской сказки. Положительные и отрицательные герои, волшебные помощники, язык авторской сказки.
Творчество		Басня — произведение-поучение,	Представление о басне как лиро-

И. А. Крылова.		<p>которое помогает увидеть свои и чужие недостатки. Иносказание в баснях. И.А. Крылов — великий русский баснописец. Басни И.А. Крылова (не менее двух): назначение, темы и герои, особенности языка. Явная и скрытая мораль басен. Использование крылатых выражений в речи.</p>	<p>эпическом жанре. Круг чтения: басни на примере произведений И.А. Крылова, И.И. Хемницера, Л.Н. Толстого, С.В. Михалкова. Басни стихотворные и прозаические (не менее трёх). Развитие событий в басне, её герои (положительные, отрицательные). Аллегория в баснях. Сравнение басен: назначение, темы и герои, особенности языка.</p>
<p>Картины природы в произведениях поэтов и писателей XIX—XX веков.</p>		<p>Лирические произведения как способ передачи чувств людей, автора. Картины природы в произведениях поэтов и писателей (не менее пяти авторов по выбору): Ф.И. Тютчева, А.А. Фета, М.Ю. Лермонтова, А.Н. Майкова, Н.А. Некрасова, А.А. Блока, С.А. Есенина, К.Д. Бальмонта, И.А. Бунина, А.П. Чехова, К.Г. Паустовского и др.). Чувства, вызываемые лирическими произведениями. Средства выразительности в произведениях лирики: эпитеты, синонимы, антонимы, сравнения. Звукопись, её выразительное значение. Олицетворение как одно из средств выразительности лирического произведения. Живописные полотна как иллюстрация к лирическому произведению: пейзаж. Сравнение средств создания пейзажа в тексте-описании (эпитеты, сравнения,</p>	<p>Лирика, лирические произведения как описание в стихотворной форме чувств поэта, связанных с наблюдениями, описаниями природы. Круг чтения: лирические произведения поэтов и писателей (не менее пяти авторов по выбору): В.А. Жуковский, Е.А. Баратынский, Ф.И. Тютчев, А.А. Фет, Н.А. Некрасов, И.А. Бунин, А.А. Блок, К.Д. Бальмонт, М.И. Цветаева и др. Темы стихотворных произведений, герой лирического произведения. Авторские приёмы создания художественного образа в лирике. Средства выразительности в произведениях лирики: эпитеты, синонимы, антонимы, сравнения, олицетворения, метафоры. Репродукция картины как иллюстрация к лирическому произведению.</p>

		олицетворения), в изобразительном искусстве (цвет, композиция), в произведениях музыкального искусства (тон, темп, мелодия).	
Творчество Л. Н. Толстого.		Жанровое многообразие произведений Л. Н. Толстого: сказки, рассказы, басни, быль (не менее трёх произведений). Рассказ как повествование: связь содержания с реальным событием. Структурные части произведения (композиция): начало, завязка действия, кульминация, развязка. Эпизод как часть рассказа. Различные виды планов. Сюжет рассказа: основные события, главные герои, действующие лица, различение рассказчика и автора произведения. Художественные особенности текста-описания, текста-рассуждения.	Круг чтения (не менее трёх произведений): рассказ (художественный и научно-познавательный), сказки, басни, быль. Повесть как эпический жанр (общее представление). Значение реальных жизненных ситуаций в создании рассказа, повести. Отрывки из автобиографической повести Л.Н. Толстого «Детство». Особенности художественного текста-описания: пейзаж, портрет героя, интерьер. Примеры текста-рассуждения в рассказах Л.Н. Толстого.
Литературная сказка.		Литературная сказка русских писателей (не менее двух). Круг чтения: произведения Д. Н. Мамина-Сибиряка, В. Ф. Одоевского, В.М. Гаршина, М. Горького, И.С. Соколова-Микитова, Г.А. Скребицкого и др.). Особенности авторских сказок (сюжет, язык, герои). Составление аннотации.	Тематика авторских стихотворных сказок (две-три по выбору). Герои литературных сказок (произведения М.Ю. Лермонтова, П.П. Ершова, П.П. Бажова, С.Т. Аксакова, С.Я. Маршака и др.) Связь литературной сказки с фольклорной: народная речь — особенность авторской сказки. Иллюстрации в сказке: назначение, особенности.
Произведения о взаимоотношениях человека и животных.		Человек и его отношения с животными: верность, преданность, забота и любовь. Круг чтения (по выбору, не менее четырёх авторов): произведения Д.Н.	

		<p>Мамина-Сибиряка, К.Г. Паустовского, М.М. Пришвина, С.В. Образцова, В.Л. Дурова, Б.С. Житкова. Особенности рассказа: тема, герои, реальность событий, композиция, объекты описания (портрет героя, описание интерьера).</p>	
Произведения о детях.		<p>Дети — герои произведений: раскрытие тем «Разные детские судьбы», «Дети на войне». Отличие автора от героя и рассказчика. Герой художественного произведения: время и место проживания, особенности внешнего вида и характера. Историческая обстановка как фон создания произведения: судьбы крестьянских детей, дети на войне (произведения по выбору двух-трёх авторов). Основные события сюжета, отношение к ним героев произведения. Оценка нравственных качеств, проявляющихся в военное время.</p>	<p>Тематика произведений о детях, их жизни, играх и занятиях, взаимоотношениях со взрослыми и сверстниками (на примере произведений не менее трёх авторов): А.П. Чехова, Б.С. Житкова, Н.Г. Гарина-Михайловского, В.В. Крапивина и др. Словесный портрет героя как его характеристика. Авторский способ выражения главной мысли. Основные события сюжета, отношение к ним героев.</p>
Юмористические произведения.		<p>Комичность как основа сюжета. Герой юмористического произведения. Средства выразительности текста юмористического содержания: преувеличение. Авторы юмористических рассказов (не менее двух произведений): М.М. Зощенко, Н.Н. Носов, В.В. Голявкин и др.</p>	<p>Круг чтения (не менее двух произведений по выбору): юмористические произведения на примере рассказов М.М. Зощенко, В. Ю. Драгунского, Н.Н. Носова, В. В. Голявкина. Герои юмористических произведений. Средства выразительности текста юмористического содержания: гипербола. Юмористические произведения в кино и театре.</p>

<p>О Родине, героические страницы истории.</p>			<p>Наше Отечество, образ родной земли в стихотворных и прозаических произведениях писателей и поэтов XIX и XX веков (по выбору, не менее четырёх, например произведения И. С. Никитина, Н.М. Языкова, С.Т. Романовского, А.Т. Твардовского, М.М. Пришвина, С.Д. Дрожжина, В.М. Пескова и др.). Представление о проявлении любви к родной земле в литературе разных народов (на примере писателей родного края, представителей разных народов России). Страницы истории России, великие люди и события: образы Александра Невского, Дмитрия Пожарского, Дмитрия Донского, Александра Суворова, Михаила Кутузова и других выдающихся защитников Отечества в литературе для детей. Отражение нравственной идеи: любовь к Родине. Героическое прошлое России, тема Великой Отечественной войны в произведениях литературы (на примере рассказов А. П. Платонова, Л.А. Кассиля, В.К. Железняка, С.П. Алексеева). Осознание понятия: поступок, подвиг. Круг чтения: народная и авторская песня: понятие исторической песни, знакомство с песнями на тему Великой Отечественной войны.</p>
<p>Творчество</p>			<p>Круг чтения: лирические произведения</p>

М. Ю. Лермонтова.			М.Ю. Лермонтова (не менее трёх). Средства художественной выразительности (сравнение, эпитет, олицетворение); рифма, ритм. Метафора как «свёрнутое» сравнение. Строфа как элемент композиции стихотворения. Переносное значение слов в метафоре. Метафора в стихотворениях М.Ю. Лермонтова.
Произведения о животных и родной природе.			Взаимоотношения человека и животных, защита и охрана природы — тема произведений литературы. Круг чтения (не менее трёх авторов): на примере произведений А. И.Куприна, В.П. Астафьева, К.Г. Паустовского, М.М. Пришвина, Ю.И. Коваля и др.
Пьеса.			Знакомство с новым жанром — пьесой-сказкой. Пьеса — произведение литературы и театрального искусства (одна по выбору). Пьеса как жанр драматического произведения. Пьеса и сказка: драматическое и эпическое произведения. Авторские ремарки: назначение, содержание.

3. ПЛАНИРУЕМЫЕ РЕЗУЛЬТАТЫ ОСВОЕНИЯ УЧЕБНОГО ПРЕДМЕТА «ЛИТЕРАТУРНОЕ ЧТЕНИЕ» НА УРОВНЕ НАЧАЛЬНОГО ОБЩЕГО ОБРАЗОВАНИЯ

Личностные

Личностные результаты освоения программы предмета «Литературное чтение» достигаются в процессе единства учебной и воспитательной деятельности, обеспечивающей позитивную динамику развития личности младшего школьника, ориентированную на процессы самопознания, саморазвития и самовоспитания. Личностные результаты освоения программы предмета «Литературное чтение» отражают освоение младшими школьниками социально значимых норм и отношений, развитие позитивного отношения обучающихся к общественным, традиционным, социокультурным и духовно-нравственным ценностям, приобретение опыта применения сформированных представлений и отношений на практике.

Гражданско-патриотическое воспитание

— становление ценностного отношения к своей Родине — России, малой родине, проявление интереса к изучению родного языка, истории и культуре Российской Федерации, понимание естественной связи прошлого и настоящего в культуре общества;

— осознание своей этнокультурной и российской гражданской идентичности, сопричастности к прошлому, настоящему и будущему своей страны и родного края, проявление уважения к традициям и культуре своего и других народов в процессе восприятия и анализа произведений выдающихся представителей русской литературы и творчества народов России;

— первоначальные представления о человеке как члене общества, о правах и ответственности, уважении и достоинстве человека, о нравственно-этических нормах поведения и правилах межличностных отношений.

Духовно-нравственное воспитание:

— освоение опыта человеческих взаимоотношений, признаки индивидуальности каждого человека, проявление сопереживания, уважения, любви, доброжелательности и других моральных качеств к родным, близким и чужим людям, независимо от их национальности, социального статуса, вероисповедания;

— осознание этических понятий, оценка поведения и поступков персонажей художественных произведений в ситуации нравственного выбора;

— выражение своего видения мира, индивидуальной позиции посредством накопления и систематизации литературных впечатлений, разнообразных по эмоциональной окраске;

— неприятие любых форм поведения, направленных на причинение физического и морального вреда другим людям.

Эстетическое воспитание

— проявление уважительного отношения и интереса к художественной культуре, к различным видам искусства, восприимчивость к разным видам искусства, традициям и творчеству своего и других народов, готовность выражать своё отношение в разных видах художественной деятельности;

— приобретение эстетического опыта слушания, чтения и эмоционально-эстетической оценки произведений фольклора и художественной литературы;

— понимание образного языка художественных произведений, выразительных средств, создающих художественный образ.

Физическое воспитание, формирование культуры здоровья эмоционального благополучия

— соблюдение правил здорового и безопасного (для себя и других людей) образа жизни в окружающей среде (в том числе информационной);

— бережное отношение к физическому и психическому здоровью.

Трудовое воспитание

— осознание ценности труда в жизни человека и общества, ответственное потребление и бережное отношение к результатам труда, навыки участия в различных видах трудовой

деятельности, интерес к различным профессиям.

Экологическое воспитание

- бережное отношение к природе, осознание проблем взаимоотношений человека и животных, отражённых в литературных произведениях;
- неприятие действий, приносящих ей вред.

Ценности научного познания

- ориентация в деятельности на первоначальные представления о научной картине мира, понимание важности слова как средства создания словесно-художественного образа, способа выражения мыслей, чувств, идей автора;
- овладение смысловым чтением для решения различного уровня учебных и жизненных задач;
- потребность в самостоятельной читательской деятельности, саморазвитии средствами литературы, развитие познавательного интереса, активности, инициативности, любознательности и самостоятельности в познании произведений фольклора и художественной литературы, творчества писателей.

МЕТАПРЕДМЕТНЫЕ РЕЗУЛЬТАТЫ

В результате изучения предмета «Литературное чтение» в начальной школе у обучающихся будут сформированы **познавательные универсальные учебные действия**:

1) базовые логические действия:

- сравнивать произведения по теме, главной мысли (морали), жанру, соотносить произведение и его автора, устанавливать основания для сравнения произведений, устанавливать аналогии;
- объединять произведения по жанру, авторской принадлежности;
- определять существенный признак для классификации, классифицировать произведения по темам, жанрам и видам;
- находить закономерности и противоречия при анализе сюжета (композиции), восстанавливать нарушенную последовательность событий (сюжета), составлять аннотацию, отзыв по предложенному алгоритму;
- выявлять недостаток информации для решения учебной (практической) задачи на основе предложенного алгоритма;
- устанавливать причинно-следственные связи в сюжете фольклорного и художественного текста, при составлении плана, пересказе текста, характеристике поступков героев;

2) базовые исследовательские действия:

- определять разрыв между реальным и желательным состоянием объекта (ситуации) на основе предложенных учителем вопросов;
- формулировать с помощью учителя цель, планировать изменения объекта, ситуации;
- сравнивать несколько вариантов решения задачи, выбирать наиболее подходящий (на основе предложенных критериев);
- проводить по предложенному плану опыт, несложное исследование по установлению особенностей объекта изучения и связей между объектами (часть — целое, причина — следствие);
- формулировать выводы и подкреплять их доказательствами на основе результатов проведённого наблюдения (опыта, классификации, сравнения, исследования);
- прогнозировать возможное развитие процессов, событий и их последствия в аналогичных или сходных ситуациях;

3) работа с информацией:

- выбирать источник получения информации;
- согласно заданному алгоритму находить в предложенном источнике информацию, представленную в явном виде;

- распознавать достоверную и недостоверную информацию самостоятельно или на основании предложенного учителем способа её проверки;
- соблюдать с помощью взрослых (учителей, родителей (законных представителей)) правила информационной безопасности при поиске информации в сети Интернет;
- анализировать и создавать текстовую, видео, графическую, звуковую информацию в соответствии с учебной задачей;
- самостоятельно создавать схемы, таблицы для представления информации.

К концу обучения в начальной школе у обучающегося формируются **коммуникативные универсальные учебные действия**:

1)общение:

- воспринимать и формулировать суждения, выражать эмоции в соответствии с целями и условиями общения в знакомой среде;
- проявлять уважительное отношение к собеседнику, соблюдать правила ведения диалога и дискуссии;
- признавать возможность существования разных точек зрения;
- корректно и аргументированно высказывать своё мнение;
- строить речевое высказывание в соответствии с поставленной задачей;
- создавать устные и письменные тексты (описание, рассуждение, повествование);
- готовить небольшие публичные выступления;
- подбирать иллюстративный материал (рисунки, фото, плакаты) к тексту выступления.

К концу обучения в начальной школе у обучающегося формируются **регулятивные универсальные учебные действия**:

Самоорганизация:

- планировать действия по решению учебной задачи для получения результата;
 - выстраивать последовательность выбранных действий;
- самоконтроль:
- устанавливать причины успеха/неудач учебной деятельности;
 - корректировать свои учебные действия для преодоления ошибок.

Совместная деятельность:

- формулировать краткосрочные и долгосрочные цели (индивидуальные с учётом участия в коллективных задачах) в стандартной (типовой) ситуации на основе предложенного формата планирования, распределения промежуточных шагов и сроков;
- принимать цель совместной деятельности, коллективно строить действия по её достижению: распределять роли, договариваться, обсуждать процесс и результат совместной работы;
- проявлять готовность руководить, выполнять поручения, подчиняться;
- ответственно выполнять свою часть работы;
- оценивать свой вклад в общий результат;
- выполнять совместные проектные задания с опорой на предложенные образцы.

ПРЕДМЕТНЫЕ РЕЗУЛЬТАТЫ

Предметные результаты освоения программы начального общего образования по учебному предмету «Литературное чтение» отражают специфику содержания предметной области, ориентированы на применение знаний, умений и навыков обучающимися в различных учебных ситуациях и жизненных условиях и представлены по годам обучения.

1 КЛАСС

К концу обучения в первом классе обучающийся научится:

- понимать ценность чтения для решения учебных задач и применения в различных жизненных ситуациях: отвечать на вопрос о важности чтения для личного развития, находить в художественных произведениях отражение нравственных ценностей, традиций, быта разных народов;

- владеть техникой слогового плавного чтения с переходом на чтение целыми словами, читать осознанно вслух целыми словами без пропусков и перестановок букв и слогов доступные для восприятия и небольшие по объёму произведения в темпе не менее 30 слов в минуту (без отметочного оценивания);
- читать наизусть с соблюдением орфоэпических и пунктуационных норм не менее 2 стихотворений о Родине, о детях, о семье, о родной природе в разные времена года;
- различать прозаическую (нестихотворную) и стихотворную речь;
- различать и называть отдельные жанры фольклора (устного народного творчества) и художественной литературы (загадки, пословицы, потешки, сказки (фольклорные и литературные), рассказы, стихотворения);
- понимать содержание прослушанного/прочитанного произведения: отвечать на вопросы по фактическому содержанию произведения;
- владеть элементарными умениями анализа текста прослушанного/прочитанного произведения: определять последовательность событий в произведении, характеризовать поступки (положительные или отрицательные) героя, объяснять значение незнакомого слова с использованием словаря;
- участвовать в обсуждении прослушанного/прочитанного произведения: отвечать на вопросы о впечатлении от произведения, использовать в беседе изученные литературные понятия (автор, герой, тема, идея, заголовок, содержание произведения), подтверждать свой ответ примерами из текста;
- пересказывать (устно) содержание произведения с соблюдением последовательности событий, с опорой на предложенные ключевые слова, вопросы, рисунки, предложенный план;
- читать по ролям с соблюдением норм произношения, расстановки ударения;
- составлять высказывания по содержанию произведения (не менее 3 предложений) по заданному алгоритму;
- сочинять небольшие тексты по предложенному началу и др.(не менее 3 предложений);
- ориентироваться в книге/учебнике по обложке, оглавлению, иллюстрациям;
- выбирать книги для самостоятельного чтения по совету взрослого и с учётом рекомендательного списка, рассказывать о прочитанной книге по предложенному алгоритму;
- обращаться к справочной литературе для получения дополнительной информации в соответствии с учебной задачей.

2 КЛАСС

К концу обучения **во втором классе** обучающийся научится:

- объяснять важность чтения для решения учебных задач и применения в различных жизненных ситуациях: переходить от чтения вслух к чтению про себя в соответствии с учебной задачей, обращаться к разным видам чтения (изучающее, ознакомительное, поисковое выборочное, просмотровое выборочное), находить в фольклоре и литературных произведениях отражение нравственных ценностей, традиций, быта, культуры разных народов, ориентироваться в нравственно-этических понятиях в контексте изученных произведений;
- читать вслух целыми словами без пропусков и перестановок букв и слогов доступные по восприятию и небольшие по объёму прозаические и стихотворные произведения в темпе не менее 40 слов в минуту (без отметочного оценивания);
- читать наизусть с соблюдением орфоэпических и пунктуационных норм не менее 3 стихотворений о Родине, о детях, о семье, о родной природе в разные времена года;
- различать прозаическую и стихотворную речь: называть особенности стихотворного произведения (ритм, рифма);
- понимать содержание, смысл прослушанного/прочитанного произведения: отвечать и формулировать вопросы по фактическому содержанию произведения;
- различать и называть отдельные жанры фольклора (считалки, загадки, пословицы,

потешки, небылицы, народные песни, скороговорки, сказки о животных, бытовые и волшебные) и художественной литературы (литературные сказки, рассказы, стихотворения, басни); осознанно применять для анализа текста изученные понятия (автор, литературный герой, тема, идея, заголовок, содержание произведения, сравнение, эпитет);

— участвовать в обсуждении прослушанного/прочитанного произведения: понимать жанровую принадлежность произведения, формулировать устно простые выводы, подтверждать свой ответ примерами из текста;

— пересказывать (устно) содержание произведения подробно, выборочно, от лица героя, от третьего лица;

— читать по ролям с соблюдением норм произношения, расстановки ударения, инсценировать небольшие эпизоды из произведения;

— составлять высказывания на заданную тему по содержанию произведения (не менее 5 предложений);

— сочинять по аналогии с прочитанным загадки, небольшие сказки, рассказы;

— ориентироваться в книге/учебнике по обложке, оглавлению, аннотации, иллюстрациям, предисловию, условным обозначениям;

— выбирать книги для самостоятельного чтения с учётом рекомендательного списка, используя картотеки, рассказывать о прочитанной книге;

— использовать справочную литературу для получения дополнительной информации в соответствии с учебной задачей.

3 КЛАСС

К концу обучения в третьем классе обучающийся научится:

— отвечать на вопрос о культурной значимости устного народного творчества и художественной литературы, находить в фольклоре и литературных произведениях отражение нравственных ценностей, традиций, быта, культуры разных народов, ориентироваться в нравственно-этических понятиях в контексте изученных произведений;

— читать вслух и про себя в соответствии с учебной задачей, использовать разные виды чтения (изучающее, ознакомительное, поисковое выборочное, просмотровое выборочное);

— читать вслух целыми словами без пропусков и перестановок букв и слогов доступные по восприятию и небольшие по объёму прозаические и стихотворные произведения в темпе не менее 60 слов в минуту (без отметочного оценивания);

— читать наизусть не менее 4 стихотворений в соответствии с изученной тематикой произведений;

— различать художественные произведения и познавательные тексты;

— различать прозаическую и стихотворную речь: называть особенности стихотворного произведения (ритм, рифма, строфа), отличать лирическое произведение от эпического;

— понимать жанровую принадлежность, содержание, смысл прослушанного/прочитанного произведения: отвечать и формулировать вопросы к учебным и художественным текстам;

— различать и называть отдельные жанры фольклора (считалки, загадки, пословицы, потешки, небылицы, народные песни, скороговорки, сказки о животных, бытовые и волшебные) и художественной литературы (литературные сказки, рассказы, стихотворения, басни), приводить примеры произведений фольклора разных народов России;

— владеть элементарными умениями анализа и интерпретации текста: формулировать тему и главную мысль, определять последовательность событий в тексте произведения, выявлять связь событий, эпизодов текста; составлять план текста (вопросный, номинативный, цитатный);

— характеризовать героев, описывать характер героя, давать оценку поступкам героев, составлять портретные характеристики персонажей; выявлять взаимосвязь между поступками, мыслями, чувствами героев, сравнивать героев одного произведения и сопоставлять их поступки по предложенным критериям (по аналогии или по контрасту);

- отличать автора произведения от героя и рассказчика, характеризовать отношение автора к героям, поступкам, описанной картине, находить в тексте средства изображения героев (портрет), описание пейзажа и интерьера;
- объяснять значение незнакомого слова с опорой на контекст и с использованием словаря; находить в тексте примеры использования слов в прямом и переносном значении, средств художественной выразительности (сравнение, эпитет, олицетворение);
- осознанно применять изученные понятия (автор, мораль басни, литературный герой, персонаж, характер, тема, идея, заголовок, содержание произведения, эпизод, смысловые части, композиция, сравнение, эпитет, олицетворение);
- участвовать в обсуждении прослушанного/прочитанного произведения: строить монологическое и диалогическое высказывание с соблюдением орфоэпических и пунктуационных норм, устно и письменно формулировать простые выводы, подтверждать свой ответ примерами из текста; использовать в беседе изученные литературные понятия;
- пересказывать произведение (устно) подробно, выборочно, сжато (кратко), от лица героя, с изменением лица рассказчика, от третьего лица;
- при анализе и интерпретации текста использовать разные типы речи (повествование, описание, рассуждение) с учётом специфики учебных и художественных текстов;
- читать по ролям с соблюдением норм произношения, инсценировать небольшие эпизоды из произведения;
- составлять устные и письменные высказывания на основе прочитанного/прослушанного текста на заданную тему по содержанию произведения (не менее 8 предложений), корректировать собственный письменный текст;
- составлять краткий отзыв о прочитанном произведении по заданному алгоритму;
- сочинять тексты, используя аналогии, иллюстрации, придумывать продолжение прочитанного произведения;
- использовать в соответствии с учебной задачей аппарат издания (обложку, оглавление, аннотацию, иллюстрации, предисловие, приложения, сноски, примечания);
- выбирать книги для самостоятельного чтения с учётом рекомендательного списка, используя картотеки, рассказывать о прочитанной книге;
- использовать справочную литературу, включая ресурсы сети Интернет (в условиях контролируемого входа), для получения дополнительной информации в соответствии с учебной задачей.

4 КЛАСС

К концу обучения в **четвёртом классе** обучающийся научится:

- осознавать значимость художественной литературы и фольклора для всестороннего развития личности человека, находить в произведениях отражение нравственных ценностей, фактов бытовой и духовной культуры народов России и мира, ориентироваться в нравственно-этических понятиях в контексте изученных произведений;
- демонстрировать интерес и положительную мотивацию к систематическому чтению и слушанию художественной литературы и произведений устного народного творчества: формировать собственный круг чтения;
- читать вслух и про себя в соответствии с учебной задачей, использовать разные виды чтения (изучающее, ознакомительное, поисковое выборочное, просмотровое выборочное);
- читать вслух целыми словами без пропусков и перестановок букв и слогов доступные по восприятию и небольшие по объёму прозаические и стихотворные произведения в темпе не менее 80 слов в минуту (без отсечного оценивания);
- читать наизусть не менее 5 стихотворений в соответствии с изученной тематикой произведений;
- различать художественные произведения и познавательные тексты;
- различать прозаическую и стихотворную речь: называть особенности стихотворного

произведения (ритм, рифма, строфа), отличать лирическое произведение от эпического;

— понимать жанровую принадлежность, содержание, смысл прослушанного/прочитанного произведения: отвечать и формулировать вопросы (в том числе проблемные) к познавательным, учебным и художественным текстам;

— различать и называть отдельные жанры фольклора (считалки, загадки, пословицы, потешки, небылицы, народные песни, скороговорки, сказки о животных, бытовые и волшебные), приводить примеры произведений фольклора разных на- родов России;

— соотносить читаемый текст с жанром художественной литературы (литературные сказки, рассказы, стихотворения, басни), приводить примеры разных жанров литературы России и стран мира;

— владеть элементарными умениями анализа и интерпретации текста: определять тему и главную мысль, последовательность событий в тексте произведения, выявлять связь событий, эпизодов текста;

— характеризовать героев, давать оценку их поступкам, составлять портретные характеристики персонажей, выявлять взаимосвязь между поступками и мыслями, чувствами героев, сравнивать героев одного произведения по самостоятельно выбранному критерию (по аналогии или по контрасту), характеризовать собственное отношение к героям, поступкам; находить в тексте средства изображения героев (портрет) и выражения их чувств, описание пейзажа и интерьера, устанавливать причинно-следственные связи событий, явлений, поступков героев;

— объяснять значение незнакомого слова с опорой на контекст и с использованием словаря; находить в тексте примеры использования слов в прямом и переносном значении, средства художественной выразительности (сравнение, эпитет, олицетворение, метафора);

— осознанно применять изученные понятия (автор, мораль басни, литературный герой, персонаж, характер, тема, идея, заголовок, содержание произведения, эпизод, смысловые части, композиция, сравнение, эпитет, олицетворение, метафора, лирика, эпос, образ);

— участвовать в обсуждении прослушанного/прочитанного произведения: строить монологическое и диалогическое высказывание с соблюдением норм русского литературного языка (норм произношения, словоупотребления, грамматики); устно и письменно формулировать простые выводы на основе прослушанного/прочитанного текста, подтверждать свой ответ примерами из текста;

— составлять план текста (вопросный, номинативный, цитатный), пересказывать (устно) подробно, выборочно, сжато (кратко), от лица героя, с изменением лица рассказчика, от третьего лица;

— читать по ролям с соблюдением норм произношения, расстановки ударения, инсценировать небольшие эпизоды из произведения;

— составлять устные и письменные высказывания на заданную тему по содержанию произведения (не менее 10 предложений), писать сочинения на заданную тему, используя разные типы речи (повествование, описание, рассуждение), корректировать собственный текст с учётом правильности, выразительности письменной речи;

— составлять краткий отзыв о прочитанном произведении по заданному алгоритму;

— сочинять по аналогии с прочитанным, составлять рассказ по иллюстрациям, от имени одного из героев, придумывать продолжение прочитанного произведения (не менее 10 предложений);

— использовать в соответствии с учебной задачей аппарат издания (обложку, оглавление, аннотацию, иллюстрации, предисловие, приложения, сноски, примечания);

— выбирать книги для самостоятельного чтения с учётом рекомендательного списка, используя картотеки, рассказывать о прочитанной книге;

— использовать справочную литературу, включая ресурсы сети Интернет (в условиях контролируемого входа), для получения дополнительной информации в соответствии с учебной задачей.

4. Тематическое планирование

Тема, раздел курса, примерное количество часов	Предметное содержание	Характеристика деятельности обучающихся	Использование электронных (цифровых) образовательных ресурсов, средств обучения (оборудование, приборы)
1 класс			
<p>Сказка народная (фольклорная) и литературная (авторская) (5 ч)</p>	<p>Восприятие текста произведений художественной литературы и устного народного творчества</p> <p>Фольклорная и литературная (авторская) сказка: сходство и различия. Реальность и волшебство в сказке. Событийная сторона сказок: последовательность событий в фольклорной (народной) и литературной (авторской) сказке.</p> <p>Отражение сюжета в иллюстрациях.</p> <p>Герои сказочных произведений.</p> <p>Нравственные ценности и идеи, традиции, быт, культура в русских народных и литературных (авторских) сказках, поступки, отражающие нравственные качества (отношение к природе, людям, предметам).</p>	<p>Упражнение в самостоятельном чтении вслух целыми словами с постепенным увеличением скорости чтения (в соответствии с индивидуальными возможностями учащегося).</p> <p>Смысловое чтение народных (фольклорных) и литературных (авторских) сказок. Например, русские народные сказки: «Лиса и рак», «Лисица и тегерев», «Журавль и цапля», «Волк и семеро козлят», «Лиса и заяц», татарская народная сказка «Два лентяя», ингушская народная сказка «Заяц и черепаха», литературные (авторские) сказки: К. Д. Ушинский «Петух и собака», «Лиса и козёл», В.Г. Сутеев «Кораблик», В.В. Бианки «Лис и Мышонок», Е.И. Чарушин «Теремок», А.С. Пушкин «Сказка о царе Салтане. . .» (отрывок) и др. (не менее 4 произведений по выбору).</p> <p>Работа с текстом произведения: поиск описания героев сказки, характеристика героя с использованием примеров из текста.</p> <p>Воображаемая ситуация: представление, как бы изменилась сказка, если бы её герои были другими. Например, лиса — добрая, а волк — умный.</p> <p>Дифференцированная работа: упражнение в чтении по ролям.</p> <p>Работа в парах: сравнение литературных (авторских) и народных (фольклорных) сказок: сходство и различия тем,</p>	<p>Е.И.Чарушин. «Теремок» (РЭШ) https://resh.edu.ru/subject/lesson/3881/start/293771/ А.С.Пушкин (РЭШ) https://resh.edu.ru/subject/lesson/3893/start/285900/</p>

		<p>героев, событий.</p> <p>Коллективная работа: восстановление последовательности событий сказки с опорой на иллюстрацию (рисунок).</p> <p>Пересказ (устно) сказки с соблюдением последовательности событий с опорой на иллюстрации (рисунки).</p> <p>Учебный диалог: определение нравственного содержания прочитанного произведения и ответ на вопрос «Чему учит сказка?», объяснение смысла пословиц, которые встречаются в тексте сказки, отражают её идею или содержание.</p> <p>Творческое задание: коллективное придумывание продолжения текста сказки по предложенному началу (не менее 3 предложений).</p> <p>Группировка книг с фольклорными (народными) и литературными (авторскими) сказками, называть и аргументировать выбор книги, рассказывать о самостоятельно прочитанной книге, ориентируясь на обложку, иллюстрации, оглавление. Дифференцированная работа: работа в парах по заполнению таблицы, проверка работы под руководством учителя.</p> <table border="1" data-bbox="824 890 1525 1002"> <tr> <td data-bbox="824 890 1184 967">Народные (фольклорные) сказки</td> <td data-bbox="1184 890 1525 967">Литературные (авторские) сказки</td> </tr> <tr> <td data-bbox="824 967 1184 1002"></td> <td data-bbox="1184 967 1525 1002"></td> </tr> </table>	Народные (фольклорные) сказки	Литературные (авторские) сказки			
Народные (фольклорные) сказки	Литературные (авторские) сказки						
	<p>Связь с ПВ: - побуждение лицеистов соблюдать на уроке общепринятые нормы поведения, правила общения со старшими (учителями) и сверстниками (школьниками), принципы учебной дисциплины и самоорганизации;</p> <p>- включение в урок игровых процедур, которые помогают поддержать мотивацию детей к получению знаний, налаживанию позитивных межличностных отношений в классе, помогают установлению доброжелательной атмосферы во время урока</p>						
<p>Произведения о детях и для детей (7 ч)</p>	<p>Понятие «тема произведения» (общее представление): чему посвящено, о чём рассказывает.</p>	<p>Беседа по выявлению понимания прочитанного произведения: ответы на вопросы о впечатлении от произведения, определение темы (о детях) и главной</p>					

Главная мысль произведения: его основная идея (чему учит? какие качества воспитывает?). Произведения одной темы, но разных жанров: рассказ, стихотворение, сказка (общее представление на примере произведений К.Д. Ушинского, Л.Н. Толстого, В.Г. Сутеева, Е.А. Пермяка, В.А. Осеевой, А.Л. Барто, Ю.И. Ермолаева, Р.С. Сефа и др.). Характеристика героя произведения, общая оценка поступков. Понимание заголовка произведения, его соотношения с содержанием произведения и его идеей. Осознание нравственно-этических понятий: друг, дружба, забота, труд, взаимопомощь.

мысли произведения, анализ заголовка. Работа с текстом произведения: читать по частям, характеризовать героя, отвечать на вопросы к тексту произведения, подтверждая ответ примерами из текста.
 Выразительное чтение по ролям диалогов героев.
 Учебный диалог: обсуждение прочитанного произведения, оценивание поступков героев произведений, осознание нравственно-этического содержания произведения, высказывание и аргументация своего мнения.
 Составление рассказа о герое по предложенному алгоритму. Упражнение в формулировании предложений с использованием вопросительного слова с учётом фактического содержания текста (где? как? когда? почему?).
 Задание на восстановление последовательности событий в прочитанных произведениях.
 Пересказ (устно) содержания произведения с опорой на вопросы и на предложенный план.
 Работа в парах: сравнение предложенных учителем произведений по указанным критериям и заполнение таблицы. Проверка работы по готовому образцу.

Фамилия автора	Заголовок	Жанр	Тема	Герои

Работа по группам с книгами о детях: рассматривание, чтение заголовка и автора произведения, нахождение указанного произведения, ориентируясь на содержание (оглавление). Выбор книги для самостоятельного чтения по совету взрослого или с учётом рекомендательного списка.

		Рассказ о прочитанной книге (произведении): составление высказывания о содержании (не менее 2 предложений).	
	Связь с ПВ: - установление доверительных отношений между учителем и его учениками, способствующих позитивному восприятию учащимися требований и просьб учителя, привлечению их внимания к обсуждаемой на уроке информации, активизации их познавательной деятельности; - привлечение внимания лицеистов к ценностному аспекту изучаемых на уроках явлений, организация их работы с получаемой на уроке социально значимой информацией – инициирование ее обсуждения, высказывания обучающимися своего мнения по ее поводу, выработки своего к ней отношения.		
Произведения о родной природе (4ч)	Восприятие и самостоятельное чтение поэтических произведений о природе (на примере доступных произведений А.С. Пушкина, Ф.И. Тютчева, С.А.Есенина, А.Н. Плещеева, Е.А. Баратынского, И.С. Никитина, Е.Ф.Трутневой, А.Л. Барто, С.Я.Маршака). Тема поэтических произведений: звуки и краски природы, времена года, человек и природа; Родина, природа родного края. Особенности стихотворной речи, сравнение с прозаической: рифма, ритм (практическое ознакомление). Настроение, которое рождает поэтическое произведение. Отражение нравственной идеи в произведении: любовь к Родине, природе родного края. Иллюстрация к произведению как отражение эмоционального отклика на произведение. Выразительное чтение поэзии. Роль интонации при выразительном чтении. Интонационный рисунок	Учебный диалог о свои впечатлениях, эстетическом восприятии прослушанных произведений и составление высказывания (не менее 3 предложений). Рассматривание репродукций картин и характеристика зрительных образов, переданных в художественном произведении. Например, И.Э. Грабарь «Март», «Иней», «Восход солнца», А.А. Рылов «Цветистый луг», И.И. Шишкин «Рожь», В.Д. Поленов «Золотая осень», И.И. Левитан «Осень» и др. Чтение наизусть стихотворений о родной природе (не менее 2). Выбор книги по теме «Произведения о родной природе» с учётом рекомендованного списка. Работа с книгами: рассматривание, самостоятельное чтение, представление прочитанного произведения. Составление списка авторов, которые писали о природе (с помощью учителя).	А.Н. Плещеева (РЭШ) (https://resh.edu.ru/subject/lesson/6464/start/181821/) С.А. Есенин (https://www.youtube.com/watch?v=G4fV1y6AUdk) Е.Ф.Трутнева (https://videouroki.net/razrabotki/urok-literatumogo-chteniya-leto.html)

	выразительного чтения: ритм, темп, сила голоса.		
	Связь с ПВ: - привлечение внимания лицеистов к ценностному аспекту изучаемых на уроках явлений, организация их работы с получаемой на уроке социально значимой информацией – инициирование ее обсуждения, высказывания обучающимися своего мнения по ее поводу, выработки своего к ней отношения; -включение в урок игровых процедур, которые помогают поддержать мотивацию детей к получению знаний, налаживанию позитивных межличностных отношений в классе, помогают установлению доброжелательной атмосферы во время урока		
Устное народное творчество — малые фольклорные жанры (2 ч)	<p>Многообразие малых жанров устного народного творчества: потешка, загадка, пословица, их назначение (веселить, потешать, играть, поучать).</p> <p>Особенности разных малых фольклорных жанров. Потешка — игровой народный фольклор. Загадки — средство воспитания живости ума, сообразительности. Пословицы — проявление народной мудрости, средство воспитания понимания жизненных правил.</p>	<p>Упражнение в чтении вслух (использовать слоговое плавное чтение с переходом на чтение словами без пропусков и перестановок букв и слогов), соблюдение норм произношения, расстановка ударений при выразительном чтении.</p> <p>Анализ потешек, считалок, загадок: поиск ключевых слов, помогающих охарактеризовать жанр произведения и назвать его (не менее шести произведений).</p> <p>Учебный диалог: объяснение смысла пословиц, соотнесение их с содержанием произведения.</p> <p>Разыгрывание в совместной деятельности небольших диалогов с учётом поставленной цели (организация начала игры, веселить, потешать).</p> <p>Драматизация потешек.</p> <p>Игра «Вспомни и назови»: определение жанров прослушанных и прочитанных произведений: потешка, загадка, сказка, рассказ, стихотворение.</p>	<p>Загадки, песенки, потешки.(РЭШ) https://resh.edu.ru/subject/lesson/3892/start/293791/ Пословицы. https://infourok.ru/individualnye-kartochki-poslovicy-1-klass-4533151.html</p>
	Связь с ПВ: -использование воспитательных возможностей содержания учебного предмета через демонстрацию детям примеров ответственного, гражданского поведения, проявления человеколюбия и добросердечности, через подбор соответствующих текстов для чтения, задач для решения, проблемных ситуаций для обсуждения в классе		
Произведения о братьях наших меньших (5 ч)	<p>Животные — герои произведений.</p> <p>Цель и назначение произведений о взаимоотношениях человека и животных — воспитание добрых</p>	<p>Слушание произведений о животных. Например, произведения Н.И. Сладкова «Без слов», «На одном бревне», Ю.И. Коваля «Бабочка», Е.И. Чарушина «Про Томку», А.Л. Барто «Страшная птица», «Вам не нужна</p>	<p>Н.И. Сладков «Лисица и Ёж» (РЭШ) https://resh.edu.ru/subject/lesson/6465/start/141289/</p>

	<p>чувств и бережного отношения к животным.</p> <p>Виды текстов: художественный и научно-познавательный, их сравнение.</p> <p>Характеристика героя: описание его внешности, поступки, речь, взаимоотношения с другими героями произведения. Авторское отношение к герою. Осознание нравственно-этических понятий: любовь и забота о животных.</p>	<p>сорока?»</p> <p>Беседа по выявлению понимания прослушанного произведения, ответы на вопросы о впечатлении от произведения. Самостоятельное чтение произведений о животных, различение прозаического и стихотворного текстов. Например, Е.А. Благинина «Котёнок», «В лесу смешная птица», «Жук, жук, где твой дом?», Э.Ю. Шим «Жук на ниточке», В.Д. Берестов «Выводок», «Цыплята», С.В. Михалков «Мой щенок», «Трезор», «Зяблик», И.П. Токмакова «Купите собаку», «Разговор синицы и дятла», И.А. Мазнин «Давайте дружить».</p> <p>Учебный диалог по обсуждению прочитанного произведения: определение темы и главной мысли, осознание нравственно-этического содержания произведения (любовь и забота о братьях наших меньших, бережное отношение к природе).</p> <p>Работа с текстом: нахождение в тексте слов, характеризующих героя (внешность, поступки) в произведениях разных авторов (трёх-четырёх по выбору). Например, Н.И. Сладков «Лисица и Ёж», М.М. Пришвин «Ёж», Ю.Н. Могутин «Убежал», Б.В. Заходер «Ёжик», Е.И. Чарушин «Томка», «Томка и корова», «Томкины сны».</p> <p>Упражнение на восстановление последовательности событий в произведении: чтение по частям, придумывание заголовка к каждой части, составление плана (под руководством учителя).</p> <p>Пересказ (устно) содержания произведения с соблюдением последовательности событий с опорой на ключевые слова.</p> <p>Работа с текстом произведения: характеристика героев.</p> <p>Задание на сравнение художественного и научно-познавательного текстов: сходство и различия, цель</p>	<p>Аудиозапись Е.И. Чарушин «Томкины сны».</p> <p>https://www.youtube.com/watch?v=9i3hwoXylNw</p> <p>С.В. Михалков «Трезор» (РЭШ) https://resh.edu.ru/subject/lesson/4177/start/286111/</p> <p>В.Д. Берестов «Лягушата» (РЭШ) https://resh.edu.ru/subject/lesson/4179/start/304111/</p> <p>М.М. Пришвин «Ёж», Ю.Н. Могутин «Убежал», Б.В. Заходер «Ёжик» https://www.youtube.com/watch?v=6zHq1cyRsw4</p>
--	---	---	--

		<p>создания, формулировка вопросов к фактическому содержанию текста. Например, В.Д. Берестов «Лягушата», В.В.Бианки «Голубые лягушки», М.С.Пляцковский «Цап Царапыч», Г.В. Сапгир «Кошка», загадки о животных.</p> <p>Обращение к справочной литературе для расширения своих знаний и получения дополнительной информации о животных. Составление высказывания (не менее 3 предложений) о своём отношении к животным, природе, сочинение рассказа о любимом питомце (собаке, кошке) с использованием рисунков. Работа в парах: сравнение предложенных произведений по автору, теме, главной мысли, заполнение таблицы. Проверка своей работы и оценка своей деятельности (по предложенным критериям).</p> <table border="1" data-bbox="842 632 1473 783"> <thead> <tr> <th data-bbox="842 632 969 743">Фамилия автора</th> <th data-bbox="969 632 1095 743">Заголовок</th> <th data-bbox="1095 632 1220 743">Жанр</th> <th data-bbox="1220 632 1346 743">Тема</th> <th data-bbox="1346 632 1473 743">Герои</th> </tr> </thead> <tbody> <tr> <td data-bbox="842 743 969 783"></td> <td data-bbox="969 743 1095 783"></td> <td data-bbox="1095 743 1220 783"></td> <td data-bbox="1220 743 1346 783"></td> <td data-bbox="1346 743 1473 783"></td> </tr> </tbody> </table> <p>Интерпретация произведения в творческой деятельности: инсценирование отдельных эпизодов, отрывков из произведений о животных.</p> <p>Составление выставки книг по изучаемой теме.</p>	Фамилия автора	Заголовок	Жанр	Тема	Герои						
Фамилия автора	Заголовок	Жанр	Тема	Герои									
	<p>Связь с ПВ: - применение на уроке интерактивных форм работы обучающихся: интеллектуальных игр, стимулирующих познавательную мотивацию лицестов; дискуссий, которые дают лицам возможность приобрести опыт ведения конструктивного диалога; групповой работы или работы в парах, которые учат обучающихся командной работе и взаимодействию с другими детьми;</p> <p>- включение в урок игровых процедур, которые помогают поддержать мотивацию детей к получению знаний, налаживанию позитивных межличностных отношений в классе, помогают установлению доброжелательной атмосферы во время урока</p>												
<p>Произведения о маме (3 ч)</p>	<p>Восприятие и самостоятельное чтение разножанровых произведений о маме (на примере доступных произведений Е.А.Благиной,</p>	<p>Беседа по выявлению понимания прослушанного/прочитанного произведения, ответы на вопросы о впечатлении от произведения, понимание идеи произведения: любовь к своей семье, родным, Родине —</p>	<p>Аудиозапись И.С. Соколова-Микитова «Радуга». https://www.youtube.com/watch?v=qCetWmlNdeI</p>										

	<p>А.Л. Барто, Н.Н. Бромлей, А.В. Митяева, В.Д. Берестова, Э.Э. Мошковской, Г.П. Виеру и др). Осознание нравствен- но-этических понятий: чувство любви как привязанность одного человека к другому (матери к ребёнку, детей к матери, близким), проявление любви и заботы о родных людях.</p>	<p>самое дорогое и важное чувство в жизни человека. Например, слушание и чтение произведений П.Н. Воронько «Лучше нет родного края», М.Ю. Есеновского «Моя небольшая родина», Н.Н. Бромлей «Какое самое первое слово?», А.В. Митяева «За что я люблю маму», В.Д. Берестова «Любили тебя без особых причин. . .», Г.П. Виеру «Сколько звёзд на ясном небе!», И.С. Соколова-Микитова «Радуга», С.Я. Маршака «Радуга» (по выбору не менее одного автора). Работа с текстом произведения: поиск и анализ ключевых слов, определяющих главную мысль произведения, объяснение заголовка, поиск значения незнакомого слова с использованием словаря. Учебный диалог: обсуждение значения выражений «Родина-мать», «Родина любимая — что мать родная», осознание нравственно-этических понятий, обогащение духовно-нравственного опыта учащихся: заботливое отношение к родным в семье, внимание и любовь к ним. Выразительное чтение стихотворений с выделением ключевых слов, с соблюдением норм произношения. Рассказ по предложенному плану о своём родном крае, городе, селе, о своих чувствах к месту. Задания на проверку знания названия страны, в которой мы живём, её столицы. Работа в парах: заполнение схемы, проверка и оценка своих результатов. Чтение наизусть с соблюдением интонационного рисунка произведения (не менее 2 произведений по выбору). Самостоятельное чтение книг, выбранных по теме «О Родине, о семье» с учётом рекомендованного списка, представление (рассказ) о прочитанном произведении по предложенному алгоритму.</p>	<p>П.Н. Воронько «Лучше нет родного края»https://infourok.ru/prezentaciya-k-uroku-literaturnogo-cteniya-pvoronko-luchshe-net-rodnogo-kraya-klass-591660.html Аудиозапись А.В. Митяева «За что я люблю маму» https://www.youtube.com/watch?v=m48yYwKWwPg</p>
	<p>Связь с ПВ: - поощрение использования дистанционных образовательных платформ, например, ЯндексУчебник, Учи.ру для самообразования, углубления знаний по предмету и саморазвития</p>		

<p>Фольклорные и авторские произведения о чудесах и фантазии (3 ч)</p>	<p>Способность автора произведения замечать чудесное в каждом жизненном проявлении, необычное в обыкновенных явлениях окружающего мира. Сочетание в произведении реалистических событий с необычными, сказочными, фантастическими.</p>	<p>Упражнение в чтении стихотворных произведений о чудесах и превращении, словесной игре и фантазии (не менее трёх произведений). Например, К.И. Чуковский «Путаница», И.П. Токмакова «Мы играли в хохотушки», И.М. Пивоварова «Кулинаки-пулинаки», «Я палочкой волшебной...», В.В. Лунин «Я видела чудо», Р.С. Сеф «Чудо», Б.В. Заходер «Моя вообразилля», Ю.П. Мориц «Сто фантазий», Ю. Тувим «Чудеса», английские народные песни и небылицы в переводе К.И. Чуковского и С.Я. Маршака.</p> <p>Работа с текстом произведения: выделение ключевых слов, которые определяют необычность, сказочность событий произведения, нахождение созвучных слов (рифм), наблюдение за ритмом стихотворного текста, составление интонационного рисунка с опорой на знаки препинания, объяснение значения слова с использованием словаря.</p> <p>Беседа на тему «О каком чуде ты мечтаешь», передача своих впечатлений от прочитанного произведения в высказывании (не менее 3 предложений) или в рисунке.</p> <p>Задание на сравнение произведений на одну тему разных авторов: прозаическое или стихотворное, жанр (рассказ, стихотворение, сказка, загадка, скороговорка, потешка).</p> <p>Выразительное чтение стихотворений с опорой на интонационный рисунок.</p> <p>Задание на развитие творческого воображения: узнай зрительные образы, представленные в воображаемой ситуации (например, задание «Кто живёт в кляксах?», «Каких животных ты видишь в проплывающих облаках?»).</p> <p>Дифференцированная работа: определение фрагмента для устного словесного рисования, выделение слов,</p>	<p>Мультфильм «Путаница» https://www.youtube.com/watch?v=wIbAqRAR24U</p> <p>В.В. Лунин «Я видела чудо», Р.С. Сеф «Чудо» https://infourok.ru/prezenaciya-r-s-sef-chudo-v-v-lunin-ya-videla-chudo-5182367.html</p> <p>Ю.П. Мориц «Сто фантазий» https://infourok.ru/prezentaciya-k-uroku-literatumogo-chteniya-po-teme-sto-fantazij-yunny-moric-v-1-klasse-4312074.html</p> <p>Аудиозапись Английские народные песни и небылицы в переводе К.И. Чуковского и С.Я. Маршака. https://www.youtube.com/watch?v=0q-W9w60Ft4</p>
---	--	--	--

Библиографическая культура (работа с детской книгой) (1 ч)		словосочетаний, отражающих содержание этого фрагмента.	
	Связь с ПВ: - организация шефства мотивированных и эрудированных учащихся над их неуспевающими одноклассниками, дающего школьникам социально значимый опыт сотрудничества и взаимной помощи.		
	Представление о том, что книга — источник необходимых знаний. Обложка, оглавление, иллюстрации — элементы ориентировки в книге. Умение использовать тематический каталог при выборе книг в библиотеке.	Экскурсия в библиотеку, нахождение книги по определённой теме. Участие в беседе: обсуждение важности чтения для развития и обучения, использование изученных понятий в диалоге. Группировка книг по изученным разделам и темам. Поиск необходимой информации в словарях и справочниках об авторах изученных произведений. Рассказ о своих любимых книгах по предложенному алгоритму. Рекомендации по летнему чтению, оформление дневника читателя.	
Связь с ПВ: - применение на уроке интерактивных форм работы обучающихся: интеллектуальных игр, стимулирующих познавательную мотивацию лицейстов; дискуссий, которые дают лицейстам возможность приобрести опыт ведения конструктивного диалога; групповой работы или работы в парах, которые учат обучающихся командной работе и взаимодействию с другими детьми; - включение в урок игровых процедур, которые помогают поддержать мотивацию детей к получению знаний, налаживанию позитивных межличностных отношений в классе, помогают установлению доброжелательной атмосферы во время урока.			

ИТОГОВАЯ ТЕСТОВАЯ РАБОТА
по предмету «Литературное чтение»
1 класс
1 вариант

Прочитай текст.

Таня и Алёнка посадили свои деревца, примяли вокруг них землю, полили их тёплой водой.

Светит горячее весеннее солнышко, идут по небу весенние облака, поют скворцы... И два новых деревца стоят у ворот, расправляют корешки в тёплой земле!

- Мою липку знаешь, как звать? – сказала Таня. – Мою липку звать Медок!

Алёнка удивилась:

- А почему?

- А потому, что когда она вырастет, то на ней будут медовые цветы. И на неё пчёлы будут прилетать за мёдом. Вот почему и Медок!

- А как же мою?.. – спросила Алёнка. – Мою тоже Медок?

- Нет, твою пусть как-нибудь ещё!

- А как?

- Знаешь как? Холодок!

- А почему?

- Кругом будет жара, дышать нечем, а под твоей липкой – холодок.

Л. Воронкова

Ответь на вопросы, пользуйся текстом.

1. А. Что это за текст?

- а) рассказ
- б) стихотворение
- в) сказка

2. А. О каком времени года идёт речь?

- а) лето
- б) осень
- в) весна

А. 3. Где происходят события, описанные в тексте?

- а) в лесу
- б) у ворот дома
- в) на огороде

А. 4. Чем занимались девочки?

- а) собирали цветы
- б) подметали дорожки
- в) сажали деревья

А. 5. О каких деревьях рассказывается в тексте?

- а) о липках
- б) о берёзках
- в) о дубках

В. 6. Сколько потребуется человек, чтобы прочитать данное

произведение по ролям?

- а) два человека: для чтения слов автора и слов Тани
- б) три человека: для чтения слов автора, слов Тани и слов Алёнки
- в) два человека: для чтения слов Тани и слов Алёнки

В. 7. Выбери подходящее название к тексту.

- а) Таня и Алёнка
- б) Весна
- в) Медок и Холодок

В. 8. Найди в тексте предложение. Допиши его.

И на неё пчёлы

С. 9. Почему Таня назвала Алёнкину липку – Холодок? Сформулируй и запиши полный ответ.

С. 10. Как ты думаешь, нужно ли сажать деревья?

- а) да
- б) нет

Обязательно объясни, почему ты так думаешь

2 вариант

Прочитай текст.

Это было давно. Тогда муравьи ещё поодиночке жили...

Встретились однажды на тропинке два муравья и стали жаловаться друг другу.

- Мне вчера жук ногу отдал, - говорит один Муравей другому.

- А меня Гусеница обидела. Она мой домик так толкнула, что он развалился, - говорит другой. - Плохо нам, муравьям, жить на свете. Мы маленькие, каждый нас обидеть может. А заступиться некому.

- Знаешь что, давай вдвоём жить. Друг за друга заступаться, друг другу помогать.

Стали муравьи жить вдвоём.

Вот ползёт по дороге жук. Говорит ему Муравей:

- А ну, жук, попробуй мне теперь на ногу наступить!

А жук видит: муравьёв двое. Их вдвоём не осилишь. И уполз поскорее.

Узнал третий Муравей, что двум муравьям легче жить стало.

- Возьмите меня с собой жить, - говорит.

Стали муравьи жить втроём. Втроём ещё сильнее стали. А потом и четвёртый к ним пришёл, и пятый.

И вот все муравьи стали жить вместе.

Если одному тяжело, все ему помогают. Если одного обижают, все его защищают. Один за всех, все за одного.

И. Пивоварова

Ответь на вопросы, пользуйся текстом.

А. 1. Что это за текст?

- а) рассказ
- б) сказка

в) стихотворение

А. 2. Кто однажды встретились?

- а) жуки
- б) гусеницы
- в) муравьи

А. 3. Где происходят события, описанные в тексте?

- а) на тропинке
- б) на грядке
- в) на полянке

А. 4. О чём жаловались друг другу два муравья?

- а) о том, что им плохо жить на свете
- б) о том, что гусеница им ноги отдала
- в) о том, что вместе жить тесно

А. 5. Почему жук, увидев, что муравьёв двое, решил не обижать их?

- а) потому что он торопился и уполз поскорее
- б) потому что он уже наступил им на лапу
- в) потому что вдвоём они сильнее жука

В. 6. Выбери подходящее название к тексту.

- а) Встреча муравьёв
- б) Один за всех, а все за одного
- в) Вместе жить веселее

В. 7. Укажи, в каком порядке происходили события. Цифра 1 уже стоит, поставь цифры 2,3,4.

- ___ Решили два муравья жить вместе
- ___ Встретили два муравья на дороге жука
- 1 Встретились на тропинке два муравья
- ___ Все муравьи стали жить вместе

В. 8. Найди в тексте предложение. Допиши его.

Узнал третий Муравей, что двум муравьям _____

С. 9. Почему к двум муравьям стали приходить другие муравьи?

Сформулируй и запиши полный ответ.

С. 10. Как ты думаешь, довольны ли теперь муравьи своей жизнью?

- а) да
- б) нет

Обязательно объясни, почему ты так думаешь:

Система оценивания:

Уровень А- 1 балл

Уровень В- 2 балла
Уровень С- 3 балла

РОДНОЙ ЯЗЫК (РУССКИЙ)

ПОЯСНИТЕЛЬНАЯ ЗАПИСКА

Рабочая программа учебного предмета «Родной язык (русский)» на уровне начального общего образования составлена для обучающихся 1 – 4 классов МБОУ «Воткинский лицей» на основе Требований к результатам освоения программы начального общего образования ФГОС НОО, Концепции преподавания русского языка и литературы в Российской Федерации, а также ориентирована на целевые приоритеты, сформулированные в программе воспитания МБОУ «Воткинский лицей». Тематическое планирование представлено для 1 класса.

Содержание предмета «Родной язык (русский)» направлено на удовлетворение потребности обучающихся в изучении родного языка как инструмента познания национальной культуры и самореализации в ней. Учебный предмет «Родной язык (русский)» не ущемляет права тех обучающихся, которые изучают иные (не русский) родные языки, поэтому учебное время, отведённое на изучение данной дисциплины, не может рассматриваться как время для углублённого изучения основного курса.

В содержании предмета «Родной язык (русский)» предусматривается расширение сведений, имеющих отношение не к внутреннему системному устройству языка, а к вопросам реализации языковой системы в речи, внешней стороне существования языка: к многообразным связям русского языка с цивилизацией и культурой, государством и обществом. Программа учебного предмета отражает социокультурный контекст существования русского языка, в частности те языковые аспекты, которые обнаруживают прямую, непосредственную культурно-историческую обусловленность.

Содержание курса направлено на формирование представлений о языке как живом, развивающемся явлении, о диалектическом противоречии подвижности и стабильности как одной из основных характеристик литературного языка. Как курс, имеющий частный характер, школьный курс русского родного языка опирается на содержание основного курса, представленного в образовательной области «Русский язык и литературное чтение», сопровождает и поддерживает его. Основные содержательные линии настоящей программы соотносятся с основными содержательными линиями основного курса русского языка в начальной школе, но не дублируют их и имеют преимущественно практико-ориентированный характер.

Целями изучения русского родного языка являются:

- осознание русского языка как одной из главных духовно-нравственных ценностей русского народа; понимание значения родного языка для освоения и укрепления культуры и традиций своего народа, осознание национального своеобразия русского языка; формирование познавательного интереса к родному языку и желания его изучать, любви, уважительного отношения к русскому языку, а через него — к родной культуре;

- овладение первоначальными представлениями о единстве и многообразии языкового и культурного пространства Российской Федерации, о месте русского языка среди других языков народов России; воспитание уважительного отношения к культурам и языкам народов России; овладение культурой межнационального общения;

- овладение первоначальными представлениями о национальной специфике языковых единиц русского языка (прежде всего лексических и фразеологических единиц с национально-культурной семантикой), об основных нормах русского литературного языка и русском речевом этикете; овладение выразительными средствами, свойственными русскому языку;

- совершенствование умений наблюдать за функционированием языковых единиц, анализировать и классифицировать их, оценивать их с точки зрения особенностей картины мира, отражённой в языке;

- совершенствование умений работать с текстом, осуществлять элементарный информационный поиск, извлекать и преобразовывать необходимую информацию;

- совершенствование коммуникативных умений и культуры речи, обеспечивающих владение русским литературным языком в разных ситуациях его использования; обогащение словарного запаса и грамматического строя речи; развитие потребности к речевому

самосовершенствованию;

- приобретение практического опыта исследовательской работы по русскому языку, воспитание самостоятельности в приобретении знаний.

Задачами данного курса являются:

- совершенствование у младших школьников как носителей языка способности ориентироваться в пространстве языка и речи, развитие языковой интуиции;
- изучение исторических фактов развития языка;
- расширение представлений о различных методах познания языка (учебное лингвистическое мини-исследование, проект, наблюдение, анализ и т. п.);
- включение учащихся в практическую речевую деятельность.

В соответствии с этим в программе выделяются три блока.

Первый блок — **«Русский язык: прошлое и настоящее»** — включает содержание, обеспечивающее расширение знаний об истории русского языка, о происхождении слов, об изменениях значений общеупотребительных слов. Данный блок содержит сведения о взаимосвязи языка и истории, языка и культуры народа, сведения о национально-культурной специфике русского языка, об общем и специфическом в языках и культурах русского и других народов России и мира.

Второй блок — **«Язык в действии»** — включает содержание, обеспечивающее наблюдение за употреблением языковых единиц, развитие базовых умений и навыков использования языковых единиц в учебных и практических ситуациях; формирование первоначальных представлений о нормах современного русского литературного языка, развитие потребности обращаться к нормативным словарям современного русского литературного языка и совершенствование умений пользоваться словарями. Данный блок ориентирован на практическое овладение культурой речи: практическое освоение норм современного русского литературного языка (в рамках изученного); развитие ответственного и осознанного отношения к использованию русского языка во всех сферах жизни.

Третий блок — **«Секреты речи и текста»** — связан с совершенствованием четырёх видов речевой деятельности в их взаимосвязи, развитием коммуникативных навыков младших школьников (умениями определять цели общения, адекватно участвовать в речевом общении); расширением практики применения правил речевого этикета. Одним из ведущих содержательных центров данного блока является работа с текстами: развитие умений понимать, анализировать предлагаемые тексты и создавать собственные тексты разных функционально-смысловых типов, жанров, стилистической принадлежности.

МЕСТО УЧЕБНОГО ПРЕДМЕТА «РОДНОЙ ЯЗЫК (РУССКИЙ)» В УЧЕБНОМ ПЛАНЕ

В соответствии с ФГОС НОО учебный предмет «Родной язык (русский)» входит в предметную область «Родной язык и литературное чтение на родном языке» и является обязательным для изучения.

Срок освоения рабочей программы: 4 года

Класс	Количество часов в неделю	Количество часов в год
1 класс	1	33
2 класс	1	34
3 класс	1	34
4 класс	1	34
Всего		135

2. СОДЕРЖАНИЕ УЧЕБНОГО ПРЕДМЕТА

Класс Раздел	1 класс	2 класс	3 класс	4 класс
РАЗДЕЛ 1. РУССКИЙ ЯЗЫК: ПРОШЛОЕ И НАСТОЯЩЕЕ	<p>Сведения об истории русской письменности: как появились буквы современного русского алфавита.</p> <p>Особенности оформления книг в Древней Руси: оформление красной строки и заставок.</p> <p>Практическая работа. Оформление буквиц и заставок. Лексические единицы с национально-культурной семантикой, обозначающие предметы традиционного русского быта:</p> <p>1) дом в старину: что как называлось (<i>изба, терем, хоромы, горница, светлица, светец, лучина</i> и т.д.);</p> <p>2) как называлось то, во что одевались в старину (<i>кафтан, кушак, рубаха, сарафан</i>, лапти и т. д.).</p> <p>Имена в малых жанрах фольклора (пословицах, поговорках, загадках, прибаутках).</p> <p>Проектное задание. Словарь в картинках.</p>	<p>Лексические единицы с национально-культурной семантикой, называющие игры, забавы, игрушки (например, городки, салочки, салазки, санки, волчок, свистулька)</p> <p>Лексические единицы с национально-культурной семантикой, называющие предметы традиционного русского быта:</p> <p>1) слова, называющие домашнюю утварь и орудия труда (например, ухват, ушат, ступа, плошка, крынка, ковш, решето, веретено, серп, коса, плуг);</p> <p>2) слова, называющие то, что ели в старину (например, тюря, полба, каша, щи, похлёбка, бублик, ватрушка, калач, коврижки), какие из них сохранились до нашего времени;</p> <p>3) слова, называющие то, во что раньше одевались</p>	<p>Лексические единицы с национально-культурной семантикой, связанные с особенностями мировосприятия и отношений между людьми (например, <i>правда — ложь, друг — недруг, брат — братство — поворотим</i>).</p> <p>Лексические единицы с национально-культурной семантикой, называющие природные явления и растения (например, образные названия ветра, дождя, снега; названия растений).</p> <p>Лексические единицы с национально-культурной семантикой, называющие занятия людей (например, <i>ямщик, извозчик, коробейник, лавочник</i>).</p> <p>Лексические единицы с национально-культурной семантикой, называющие музыкальные инструменты (например, <i>балалайка, гусли, гармонь</i>).</p>	<p>Лексические единицы с национально-культурной семантикой, связанные с качествами и чувствами людей (например, <i>добросердечный, доброжелательный, благодарный, бескорыстный</i>);</p> <p>связанные с обучением</p> <p>Лексические единицы с национально-культурной семантикой, называющие родственные отношения (например, <i>матушка, бабушка, братец, сестрица, мачеха, падчерица</i>).</p> <p>Пословицы, поговорки и фразеологизмы, возникновение которых связано с качествами, чувствами людей, с учением, с родственными отношениями (например, от корки до корки, вся семья вместе, так и душа</p>

		<p>дети (например, шубейка, тулуп, шапка, валенки, сарафан, рубаха, лапти). Пословицы, поговорки, фразеологизмы, возникновение которых связано с предметами и явлениями традиционного русского быта: игры, утварь, орудия труда, еда, одежда (например, каши не сварить, ни за какие коврижки).</p> <p>Сравнение русских пословиц и поговорок с пословицами и поговорками других народов Сравнение фразеологизмов, имеющих в разных языках общий смысл, но различную образную форму (например, ехать в Тулу со своим самоваром (рус); ехать в лес с дровами (тат)</p> <p>Проектное задание. Словарь «Почему это так называется?»</p>	<p>Русские традиционные сказочные образы, эпитеты и сравнения (например, <i>Снегурочка, дубрава, сокол, соловей, зорька, солнце</i> и т.п.): уточнение значений, наблюдение за использованием в произведениях фольклора и художественной литературы. Названия старинных русских городов, сведения о происхождении этих названий.</p> <p>Проектные задания. Откуда в русском языке эта фамилия? История моих имени и фамилии. (Приобретение опыта поиска информации о происхождении слов).</p>	<p>на месте и т.д.) Сравнение с пословицами и поговорками других народов. Сравнение фразеологизмов из разных языков, имеющих общий смысл, но различную образную форму. Русские традиционные эпитеты: уточнение значений, наблюдение за использованием в произведениях фольклора и художественной литературы. Лексика, заимствованная русским языком из языков народов России и мира. Русские слова в языках других народов.</p> <p>Проектные задания. Откуда это слово появилось в русском языке? (Приобретение опыта поиска информации о происхождении слов). Сравнение толкований слов в словаре В.И. Даля и современном толковом</p>
--	--	---	---	---

				словаре. Русские слова в языках других народов.
<p style="text-align: center;">РАЗДЕЛ 2.</p> <p style="text-align: center;">ЯЗЫК В ДЕЙСТВИИ</p>	<p>Как нельзя произносить слова (пропедевтическая работа по предупреждению ошибок в произношении слов).</p> <p>Смыслоразличительная роль ударения.</p> <p>Звукопись в стихотворном художественном тексте. Наблюдение за сочетаемостью слов (пропедевтическая работа по предупреждению ошибок в сочетаемости слов).</p>	<p>Как правильно произносить слова (пропедевтическая работа по предупреждению ошибок в произношении слов в речи)</p> <p>Смыслоразличительная роль ударения. Наблюдение за изменением места ударения в поэтическом тексте. Работа со словарем ударений.</p> <p>Практическая работа. Слушаем и учимся читать фрагменты стихов и сказок, в которых есть слова с необычным произношением и ударением.</p> <p>Разные способы толкования значения слов. Наблюдение за сочетаемостью слов.</p> <p>Совершенствование орфографических навыков</p>	<p>Как правильно произносить слова (пропедевтическая работа по предупреждению ошибок в произношении слов в речи).</p> <p>Многообразие суффиксов, позволяющих выразить различные оттенки значения и различную оценку, как специфика русского языка (например, <i>книга, книжка, книжечка, книжища, книжонка, книжища; заяц, зайчик, зайчонок, зайчишка, зайнышка</i> и т.п.) (на практическом уровне).</p> <p>Специфика грамматических категорий русского языка (например, категории рода, падежа имён существительных). Практическое овладение нормами употребления отдельных грамматических форм</p>	<p>Как правильно произносить слова (пропедевтическая работа по предупреждению ошибок в произношении слов в речи).</p> <p>Трудные случаи образования формы 1-го лица единственного числа настоящего и будущего времени глаголов (на пропедевтическом уровне). Наблюдение за синонимией синтаксических конструкций на уровне словосочетаний и предложений (на пропедевтическом уровне).</p> <p>История возникновения и функции знаков препинания (в рамках изученного).</p> <p>Совершенствование навыков правильного пунктуационного оформления текста.</p>

			<p>имён существительных (например, форм родительного падежа множественного числа). Практическое овладение нормами правильного и точного употребления предлогов, образования предложно-падежных форм существительных (на практическом уровне). Существительные, имеющие только форму единственного или только форму множественного числа (в рамках изученного). Совершенствование навыков орфографического оформления текста.</p>	
<p>РАЗДЕЛ 3. СЕКРЕТЫ РЕЧИ И ТЕКСТА</p>	<p>Секреты диалога: учимся разговаривать друг с другом и со взрослыми. Диалоговая форма устной речи. Стандартные обороты речи для участия в диалоге (<i>Как вежливо попросить? Как похвалить товарища? Как правильно поблагодарить?</i>). Цели и виды вопросов (вопрос-уточнение, вопрос как запрос</p>	<p>Приемы общения: убеждение, уговаривание, просьба, похвала и др., сохранение инициативы в диалоге, уклонение от инициативы, завершение диалога и др. (например, как правильно выразить несогласие; как убедить товарища). Особенности русского</p>	<p>Особенности устного выступления Создание текстов-повествований о путешествии по городам, об участии в мастер-классах, связанных с народными промыслами. Создание текстов-рассуждений с использованием</p>	<p>Правила ведения диалога: корректные и некорректные вопросы. Различные виды чтения (изучающее и поисковое) научно-познавательных и художественных текстов об истории языка и культуре русского народа. Приёмы работы с примечаниями к</p>

	<p>на новое содержание).</p> <p>Различные приемы слушания научно-познавательных и художественных текстов об истории языка и культуре русского народа.</p>	<p>речевого этикета .Устойчивые этикетные выражения в учебно-научной коммуникации: формы обращения; различие этикетных форм обращения в официальной и неофициальной речевой ситуации; использование обращений <i>ты</i> и <i>вы</i>.</p> <p>Устный ответ как жанр монологической устной учебно-научной речи. Различные виды ответов: развернутый ответ, ответ-добавление (на практическом уровне).</p> <p>Связь предложений в тексте. Практическое овладение средствами связи: лексический повтор, местоименный повтор.</p> <p>Создание текстов-повествований: заметки о посещении музеев; повествование об участии в народных праздниках.</p> <p>Создание текста: развёрнутое толкование значения слова. Анализ информации прочитанного</p>	<p>различных способов аргументации (в рамках изученного).</p> <p>Редактирование предложенных текстов с целью совершенствования их содержания и формы (в пределах изученного в основном курсе).</p> <p>Смысловый анализ фольклорных и художественных текстов или их фрагментов (народных и литературных сказок, рассказов, загадок, пословиц, притч и др).</p> <p>Языковые особенности текстов фольклора и художественных текстов или их фрагментов.</p>	<p>тексту. Информативная функция заголовков. Типы заголовков. Соотношение частей прочитанного или прослушанного текста: установление причинно-следственных отношений этих частей, логических связей между абзацами текста. Составление плана текста, не разделенного на абзацы. Информационная переработка прослушанного или прочитанного текста: пересказ с изменением лица. Создание текста как результата собственной исследовательской деятельности. Оценивание устных и письменных речевых высказываний с точки зрения точного, уместного и выразительного словоупотребления. Редактирование предложенных и</p>
--	---	--	---	--

		<p>и прослушанного текста: различение главных фактов и второстепенных; выделение наиболее существенных фактов; установление логической связи между фактами.</p>	<p>собственных текстов с целью совершенствования их содержания и формы; сопоставление первоначального и отредактированного текстов. Практический опыт использования учебных словарей в процессе редактирования текста. Синонимия речевых формул (на практическом уровне).</p>
--	--	--	---

3. ПЛАНИРУЕМЫЕ РЕЗУЛЬТАТЫ ОСВОЕНИЯ УЧЕБНОГО ПРЕДМЕТА «РОДНОЙ ЯЗЫК (РУССКИЙ)» НА УРОВНЕ НАЧАЛЬНОГО ОБЩЕГО ОБРАЗОВАНИЯ

ЛИЧНОСТНЫЕ РЕЗУЛЬТАТЫ

В результате изучения предмета «Родной язык (русский)» в начальной школе у обучающегося будут сформированы следующие личностные результаты при реализации основных направлений воспитательной деятельности:

гражданско-патриотического воспитания:

- становление ценностного отношения к своей Родине — России, в том числе через изучение родного русского языка, отражающего историю и культуру страны;
- осознание своей этнокультурной и российской гражданской идентичности, понимание роли русского языка как государственного языка Российской Федерации и языка межнационального общения народов России;
- сопричастность к прошлому, настоящему и будущему своей страны и родного края, в том числе через обсуждение ситуаций при работе с художественными произведениями;
- уважение к своему и другим народам, формируемое в том числе на основе примеров из художественных произведений;
- первоначальные представления о человеке как члене общества, о правах и ответственности, уважении и достоинстве человека, о нравственно-этических нормах поведения и правилах межличностных отношений, в том числе отражённых в художественных произведениях;

духовно-нравственного воспитания:

- признание индивидуальности каждого человека с опорой на собственный жизненный и читательский опыт;
- проявление сопереживания, уважения и доброжелательности, в том числе с использованием адекватных языковых средств, для выражения своего состояния и чувств;
- неприятие любых форм поведения, направленных на причинение физического и морального вреда другим людям (в том числе связанного с использованием недопустимых средств языка);

эстетического воспитания:

- уважительное отношение и интерес к художественной культуре, восприимчивость к разным видам искусства, традициям и творчеству своего и других народов;
- стремление к самовыражению в разных видах художественной деятельности, в том числе в искусстве слова; осознание важности русского языка как средства общения и самовыражения;

физического воспитания, формирования культуры здоровья и эмоционального благополучия:

- соблюдение правил здорового и безопасного (для себя и других людей) образа жизни в окружающей среде (в том числе информационной) при поиске дополнительной информации в процессе языкового образования;
- бережное отношение к физическому и психическому здоровью, проявляющееся в выборе приемлемых способов речевого самовыражения и соблюдении норм речевого этикета и правил общения;

трудового воспитания:

- осознание ценности труда в жизни человека и общества (в том числе благодаря примерам из художественных произведений), ответственное потребление и бережное отношение к результатам труда, навыки участия в различных видах трудовой деятельности, интерес к различным профессиям, возникающий при обсуждении примеров из художественных произведений;

экологического воспитания:

- бережное отношение к природе, формируемое в процессе работы с текстами;
- неприятие действий, приносящих ей вред;

ценности научного познания:

- первоначальные представления о научной картине мира (в том числе первоначальные представления о системе языка как одной из составляющих целостной научной картины мира); познавательные интересы, активность, инициативность, любознательность и самостоятельность в познании, в том числе познавательный интерес к изучению русского языка, активность и самостоятельность в его познании.

МЕТАПРЕДМЕТНЫЕ РЕЗУЛЬТАТЫ

В результате изучения предмета «Родной язык (русский)» в начальной школе у обучающегося будут сформированы следующие универсальные учебные действия.

Универсальные познавательные учебные действия.

1) Базовые логические действия:

- сравнивать различные языковые единицы, устанавливать основания для сравнения языковых единиц, устанавливать аналогии языковых единиц;
- объединять объекты (языковые единицы) по определённому признаку;
- определять существенный признак для классификации языковых единиц; классифицировать языковые единицы;
- находить в языковом материале закономерности и противоречия на основе предложенного учителем алгоритма наблюдения; анализировать алгоритм действий при работе с языковыми единицами, самостоятельно выделять учебные операции при анализе языковых единиц;
- выявлять недостаток информации для решения учебной и практической задачи на основе предложенного алгоритма, формулировать запрос на дополнительную информацию;
- устанавливать причинно-следственные связи в ситуациях наблюдения за языковым материалом, делать выводы.

2) Базовые исследовательские действия:

- с помощью учителя формулировать цель, планировать изменения языкового объекта, речевой ситуации;
- сравнивать несколько вариантов выполнения задания, выбирать наиболее подходящий (на основе предложенных критериев); проводить по предложенному плану несложное лингвистическое мини-исследование, выполнять по предложенному плану
- проектное задание;
- формулировать выводы и подкреплять их доказательствами на основе результатов проведённого наблюдения за языковым материалом (классификации, сравнения, исследования); формулировать с помощью учителя вопросы в процессе анализа предложенного языкового материала;
- прогнозировать возможное развитие процессов, событий и их последствия в аналогичных или сходных ситуациях.

3) Работа с информацией:

- выбирать источник получения информации: нужный словарь для получения запрашиваемой информации, для уточнения;
- согласно заданному алгоритму находить представленную в явном виде информацию в предложенном источнике: в словарях, справочниках;
- распознавать достоверную и недостоверную информацию самостоятельно или на основании предложенного учителем способа её проверки (обращаясь к словарям, справочникам, учебнику);
- соблюдать с помощью взрослых (педагогических работников, родителей, законных представителей) правила информационной безопасности при поиске информации в Интернете (информации о написании и произношении слова, о значении слова, о происхождении слова, о синонимах слова);

- анализировать и создавать текстовую, видео, графическую, звуковую информацию в соответствии с учебной задачей;
- понимать лингвистическую информацию, зафиксированную в виде таблиц, схем; самостоятельно создавать схемы, таблицы для представления лингвистической информации.

К концу обучения в начальной школе у обучающегося формируются **коммуникативные универсальные учебные действия**.

1)Общение:

- воспринимать и формулировать суждения, выражать эмоции в соответствии с целями и условиями общения в знакомой среде; проявлять уважительное отношение к собеседнику, соблюдать правила ведения диалога и дискуссии;
- признавать возможность существования разных точек зрения;
- корректно и аргументированно высказывать своё мнение; строить речевое высказывание в соответствии с поставленной задачей;
- создавать устные и письменные тексты (описание, рассуждение, повествование) в соответствии с речевой ситуацией;
- готовить небольшие публичные выступления о результатах парной и групповой работы, о результатах наблюдения, выполненного мини-исследования, проектного задания;
- подбирать иллюстративный материал (рисунки, фото, плакаты) к тексту выступления.

2)Совместная деятельность:

- формулировать краткосрочные и долгосрочные цели (индивидуальные с учётом участия в коллективных задачах) в стандартной (типовой) ситуации на основе предложенного учителем формата планирования, распределения промежуточных шагов и сроков;
- принимать цель совместной деятельности, коллективно строить действия по её достижению: распределять роли, договариваться, обсуждать процесс и результат совместной работы;
- проявлять готовность руководить, выполнять поручения, подчиняться, самостоятельно разрешать конфликты;
- ответственно выполнять свою часть работы; оценивать свой вклад в общий результат;
- выполнять совместные проектные задания с опорой на предложенные образцы.

К концу обучения в начальной школе у обучающегося формируются **регулятивные универсальные учебные действия**.

1)Самоорганизация:

- планировать действия по решению учебной задачи для получения результата;
- выстраивать последовательность выбранных действий.

2)Самоконтроль:

- устанавливать причины успеха/неудач учебной деятельности; корректировать свои учебные действия для преодоления речевых и орфографических ошибок;
- соотносить результат деятельности с поставленной учебной задачей по выделению, характеристике, использованию языковых единиц;
- находить ошибку, допущенную при работе с языковым материалом, находить орфографическую и пунктуационную ошибку;
- сравнивать результаты своей деятельности и деятельности одноклассников, объективно оценивать их по предложенным критериям.

ПРЕДМЕТНЫЕ РЕЗУЛЬТАТЫ

Изучение учебного предмета «Родной язык (русский)» в течение четырёх лет обучения должно обеспечить воспитание ценностного отношения к родному языку как отражению культуры, включение учащихся в культурно-языковое пространство русского народа, осмысление красоты и величия русского языка; приобщение к литературному наследию русского народа; обогащение активного и пассивного словарного запаса, развитие у обучающихся культуры

владения родным языком во всей полноте его функциональных возможностей в соответствии с нормами устной и письменной речи, правилами речевого этикета; расширение знаний о родном языке как системе и как развивающемся явлении, формирование аналитических умений в отношении языковых единиц и текстов разных функционально-смысловых типов и жанров.

1 КЛАСС

К концу обучения в 1 классе обучающийся научится:

- распознавать слова с национально-культурным компонентом значения, обозначающие предметы традиционного русского быта (дом, одежда), понимать значение устаревших слов по указанной тематике;
- использовать словарные статьи учебного пособия для определения лексического значения слова;
- понимать значение русских пословиц и поговорок, связанных с изученными темами;
- осознавать важность соблюдения норм современного русского литературного языка для культурного человека;
- произносить слова с правильным ударением (в рамках изученного);
- осознавать смысловозначительную роль ударения;
- соотносить собственную и чужую речь с нормами современного русского литературного языка (в рамках изученного);
- выбирать из нескольких возможных слов то слово, которое наиболее точно соответствует обозначаемому предмету или явлению реальной действительности;
- различать этикетные формы обращения в официальной и неофициальной речевой ситуации;
- уместно использовать коммуникативные приёмы диалога (начало и завершение диалога и др.);
- владеть правилами корректного речевого поведения в ходе диалога;
- использовать в речи языковые средства для свободного выражения мыслей и чувств на родном языке адекватно ситуации общения;
- владеть различными приёмами слушания научно-познавательных и художественных текстов об истории языка и культуре русского народа;
- анализировать информацию прочитанного и прослушанного текста: выделять в нём наиболее существенные факты.

2 КЛАСС

К концу обучения во 2 классе обучающийся научится:

- осознавать роль русского родного языка в постижении культуры своего народа;
- осознавать язык как развивающееся явление, связанное с историей народа;
- распознавать слова с национально-культурным компонентом значения, обозначающие предметы традиционного русского быта (одежда, еда, домашняя утварь, детские забавы, игры, игрушки), понимать значение устаревших слов по указанной тематике;
- использовать словарные статьи учебного пособия для определения лексического значения слова;
- понимать значение русских пословиц и поговорок, крылатых выражений; связанных с изученными темами; правильно употреблять их в современных ситуациях речевого общения;
- понимать значение фразеологических оборотов, отражающих русскую культуру, менталитет русского народа, элементы русского традиционного быта (в рамках изученных тем); осознавать уместность их употребления в современных ситуациях речевого общения;
- произносить слова с правильным ударением (в рамках изученного);
- осознавать смысловозначительную роль ударения на примере омографов;
- соблюдать основные лексические нормы современного русского литературного языка: выбирать из нескольких возможных слов то слово, которое наиболее точно соответствует обозначаемому предмету или явлению реальной действительности;
- проводить синонимические замены с учётом особенностей текста;

- пользоваться учебными толковыми словарями для определения лексического значения слова;
- пользоваться учебными фразеологическими словарями, учебными словарями синонимов и антонимов для уточнения значения слов и выражений;
- пользоваться орфографическим словарём для определения нормативного написания слов;
- различать этикетные формы обращения в официальной и неофициальной речевой ситуации;
- владеть правилами корректного речевого поведения в ходе диалога;
- использовать коммуникативные приёмы устного общения: убеждение, уговаривание, похвалу, просьбу, извинение, поздравление;
- использовать в речи языковые средства для свободного выражения мыслей и чувств на родном языке адекватно ситуации общения;
- владеть различными приёмами слушания научно-познавательных и художественных текстов об истории языка и о культуре русского народа;
- анализировать информацию прочитанного и прослушанного текста: отличать главные факты от второстепенных; выделять наиболее существенные факты; устанавливать логическую связь между фактами;
- строить устные сообщения различных видов: развернутый ответ, ответ-добавление, комментирование ответа или работы одноклассника;
- создавать тексты-инструкции с опорой на предложенный текст;
- создавать тексты-повествования о посещении музеев, об участии в народных праздниках.

3 КЛАСС

К концу обучения в 3 классе обучающийся научится:

- осознавать национальное своеобразие, богатство, выразительность русского языка;
- распознавать слова с национально-культурным компонентом значения (лексика, связанная с особенностями мировосприятия и отношений между людьми; слова, называющие природные явления и растения; слова, называющие занятия людей; слова, называющие музыкальные инструменты);
- распознавать русские традиционные сказочные образы, эпитеты и сравнения; наблюдать особенности их употребления в произведениях устного народного творчества и произведениях детской художественной литературы;
- использовать словарные статьи учебного пособия для определения лексического значения слова;
- понимать значение русских пословиц и поговорок, крылатых выражений, связанных с изученными темами; правильно употреблять их в современных ситуациях речевого общения;
- понимать значение фразеологических оборотов, отражающих русскую культуру, менталитет русского народа, элементы русского традиционного быта (в рамках изученных тем); осознавать уместность их употребления в современных ситуациях речевого общения;
- соблюдать на письме и в устной речи нормы современного русского литературного языка (в рамках изученного);
- произносить слова с правильным ударением (в рамках изученного);
- использовать учебный орфоэпический словарь для определения нормативного произношения слова, вариантов произношения;
- выбирать из нескольких возможных слов то слово, которое наиболее точно соответствует обозначаемому предмету или явлению реальной действительности;
- проводить синонимические замены с учётом особенностей текста;
- правильно употреблять отдельные формы множественного числа имён существительных;
- выявлять и исправлять в устной речи типичные грамматические ошибки, связанные с нарушением согласования имени существительного и имени прилагательного в числе, роде, падеже;
- пользоваться учебными толковыми словарями для определения лексического значения слова;
- пользоваться орфографическим словарём для определения нормативного написания слов;

- различать этикетные формы обращения в официальной и неофициальной речевой ситуации;
- владеть правилами корректного речевого поведения в ходе диалога;
- использовать коммуникативные приёмы устного общения: убеждение, уговаривание, похвалу, просьбу, извинение, поздравление;
- выражать мысли и чувства на родном языке в соответствии с ситуацией общения;
- владеть различными приёмами слушания научно-познавательных и художественных текстов об истории языка и о культуре русского народа;
- анализировать информацию прочитанного и прослушанного текста: отличать главные факты от второстепенных, выделять наиболее существенные факты, устанавливать логическую связь между фактами;
- проводить смысловой анализ фольклорных и художественных текстов или их фрагментов (народных и литературных сказок, рассказов, загадок, пословиц, притч и т.п.), определять языковые особенности текстов;
- выявлять и исправлять речевые ошибки в устной речи;
- создавать тексты-повествования об участии в мастер-классах, связанных с народными промыслами;
- создавать тексты-рассуждения с использованием различных способов аргументации;
- оценивать устные и письменные речевые высказывания с точки зрения точного, уместного и выразительного словоупотребления;
- редактировать письменный текст с целью исправления речевых ошибок или с целью более точной передачи смысла.

4 КЛАСС

К концу обучения в 4 классе обучающийся научится:

- распознавать слова с национально-культурным компонентом значения (лексика, связанная с особенностями мировосприятия и отношений между людьми; с качествами и чувствами людей; родственными отношениями);
- распознавать русские традиционные сказочные образы, понимать значение эпитетов и сравнений в произведениях устного народного творчества и произведениях детской художественной литературы;
- осознавать уместность употребления эпитетов и сравнений в речи;
- использовать словарные статьи учебного пособия для определения лексического значения слова;
- понимать значение русских пословиц и поговорок, крылатых выражений; связанных с изученными темами; правильно употреблять их в современных ситуациях речевого общения;
- понимать значение фразеологических оборотов, отражающих русскую культуру, менталитет русского народа, элементы русского традиционного быта (в рамках изученных тем); осознавать уместность их употребления в современных ситуациях речевого общения;
- соотносить собственную и чужую речь с нормами современного русского литературного языка (в рамках изученного);
- соблюдать на письме и в устной речи нормы современного русского литературного языка (в рамках изученного);
- произносить слова с правильным ударением (в рамках изученного);
- выбирать из нескольких возможных слов то слово, которое наиболее точно соответствует обозначаемому предмету или явлению реальной действительности;
- проводить синонимические замены с учётом особенностей текста;
- заменять синонимическими конструкциями отдельные глаголы, у которых нет формы 1-го лица единственного числа настоящего и будущего времени;
- выявлять и исправлять в устной речи типичные грамматические ошибки, связанные с нарушением координации подлежащего и сказуемого в числе, роде (если сказуемое выражено глаголом в форме прошедшего времени);

- редактировать письменный текст с целью исправления грамматических ошибок;
- соблюдать изученные орфографические и пунктуационные нормы при записи собственного текста (в рамках изученного);
- пользоваться учебными толковыми словарями для определения лексического значения слова, для уточнения нормы формообразования;
- пользоваться орфографическим словарём для определения нормативного написания слов;
- пользоваться учебным этимологическим словарём для уточнения происхождения слова;
- различать этикетные формы обращения в официальной и неофициальной речевой ситуации;
- владеть правилами корректного речевого поведения в ходе диалога;
- использовать коммуникативные приёмы устного общения: убеждение, уговаривание, похвалу, просьбу, извинение, поздравление;
- выражать мысли и чувства на родном языке в соответствии с ситуацией общения;
- строить устные сообщения различных видов: развернутый ответ, ответ-добавление, комментирование ответа или работы одноклассника, мини-доклад;
- владеть различными приёмами слушания научно-познавательных и художественных текстов об истории языка и о культуре русского народа;
- владеть различными видами чтения (изучающим и поисковым) научно-познавательных и художественных текстов об истории языка и культуре русского народа;
- анализировать информацию прочитанного и прослушанного текста: отличать главные факты от второстепенных, выделять наиболее существенные факты, устанавливать логическую связь между фактами;
- соотносить части прочитанного или прослушанного текста: устанавливать причинно-следственные отношения этих частей, логические связи между абзацами текста;
- составлять план текста, не разделённого на абзацы;
- приводить объяснения заголовка текста;
- владеть приёмами работы с примечаниями к тексту;
- владеть умениями информационной переработки прослушанного или прочитанного текста: пересказывать текст с изменением лица;
- создавать тексты-повествования о посещении музеев, об участии в народных праздниках, об участии в мастер-классах, связанных с народными промыслами;
- создавать текст как результат собственного мини-исследования; оформлять сообщение в письменной форме и представлять его в устной форме;
- оценивать устные и письменные речевые высказывания с точки зрения точного, уместного и выразительного словоупотребления;
- редактировать предлагаемый письменный текст с целью исправления речевых ошибок или с целью более точной передачи смысла;
- редактировать собственные тексты с целью совершенствования их содержания и формы; сопоставлять первоначальный и отредактированный тексты.

4. ТЕМАТИЧЕСКОЕ ПЛАНИРОВАНИЕ

Тема, раздел курса, примерное количество часов	Предметное содержание	Характеристика деятельности обучающихся	Использование электронных (цифровых) образовательных ресурсов, средств обучения (оборудование, приборы)
1 класс			
<p>Секреты речи и текста (12 ч.)</p>	<p>Общение. Устная и письменная речь. Стандартные обороты речи для участия в диалоге: Как приветствовать взрослого и сверстника? Как вежливо попросить? Как похвалить товарища? Как правильно отблагодарить? Этикетные формы обращения в официальной и неофициальной речевой ситуации. Правила корректного речевого поведения в ходе диалога; использование в речи языковых средств для свободного выражения мыслей и чувств адекватно ситуации общения. Секреты диалога: учимся разговаривать друг с другом и со взрослыми. Имена в малых жанрах фольклора. Цели и виды вопросов: вопрос-уточнение, вопрос как запрос на новое содержание.</p>	<p>Учебный диалог на основе анализа иллюстраций и текста учебника, в ходе которого учащиеся определяют, когда, с какой целью, в каких ситуациях люди пользуются речью. Коллективное формулирование вывода о непосредственном речевом сопровождении всех видов деятельности человека. Работа с иллюстрациями учебника. Беседа о видах речевой деятельности, их разграничение (говорение, слушание, чтение и письмо). Анализ речевых ситуаций с точки зрения употребления формул речевого этикета. Работа в группах: обсуждение приведённых в тексте вежливых слов, определение ситуаций, в которых они могут быть применены. Самостоятельная работа по подбору вежливых слов, которые могут быть использованы в различных ситуациях общения (встрече, прощании, выражении просьбы и др.). Обсуждение различных ситуаций общения (ребёнок — сверстник, ребёнок — взрослый). Групповая работа по анализу текста учебника, направленная на осмысление значения слова «здравствуйте», важности использования вежливых слов в общении. Рассказ учителя об этимологии слова «здравствуйте». Беседа о значении слов «здоровый», «здоровствовать», «здравствуйте», этимологической взаимосвязи этих слов и их значений. Групповая работа: чтение и отгадывание загадок об имени человека. Беседа о том, зачем людям нужны имена. Рассказ учащихся об именах членов своей семьи. Обсуждение стихотворения К. И. Чуковского. Беседа о существовании</p>	<p>https://znaika.ru/</p> <p>https://uchi.ru/</p> <p>https://www.youtube.com</p> <p>http://nataliigromaster.blogspot.com</p> <p>(Проектор, доска, компьютер)</p> <p>Правила речевого этикета https://yandex.ru/video/preview/?text=правила%20корректного%20речевого%20общения%201%20класс%20видео&path=yandex</p>

		<p>разных вариантов звучания одного имени (полного имени, краткой уменьшительно-ласкательной формы), особенностях использования краткой и полной форм имени в зависимости от возраста человека, ситуации общения. Беседа «Почему мы задаём друг другу вопросы?». Групповая работа: анализ текста стихотворения З. Александровой. Творческое задание: составление рассказа на основе вопросов об интересном явлении природы. Обсуждение текста стихотворения «Четыре старушки», роли вопросов, которые задают герои стихотворения. Творческое задание: моделирование ситуаций, в которых необходимо задать вопрос, и ситуаций, в которых вопросы будут излишними. Коллективное формулирование вывода о значении и необходимости умения задавать вопросы.</p>	<p>search&parent-reqid=1655056362833130-12616981940081058724-vla1-2578-vla-17-balancer-8080-BAL-2227&from_type=vast&filmId=2005057619544253254 https://infourok.ru/prezentaciya-po-russskomu-yazyku-na-temu-pravila-rechevogo-povedeniya-rechevie-situacii-uchitivayuschie-vozzrast-sobesednikov-zagl-1625887.html https://resh.edu.ru/subject/lesson/3766/start/ (РЭШ)</p>
	<p>Связь с ПВ: - побуждение лицеистов соблюдать на уроке общепринятые нормы поведения, правила общения со старшими (учителями) и сверстниками (школьниками), принципы учебной дисциплины и самоорганизации;</p> <ul style="list-style-type: none"> - включение в урок игровых процедур, которые помогают поддержать мотивацию детей к получению знаний, налаживанию позитивных межличностных отношений в классе, помогают установлению доброжелательной атмосферы во время урока; - применение на уроке интерактивных форм работы обучающихся: интеллектуальных игр, стимулирующих познавательную мотивацию лицеистов; дискуссий, которые дают лицеистам возможность приобрести опыт ведения конструктивного диалога; групповой работы или работы в парах, которые учат обучающихся командной работе и взаимодействию с другими детьми. 		<p>Виды и цели вопросов https://infourok.ru/prezentaciya-po-russskomu-rodnomu-yazyku-na-temu-sprashivaem-i-otvechaem-4159683.html</p>
<p>Язык в действии. (10 ч)</p>	<p>Роль логического ударения.</p> <p>Звукопись в стихотворном художественном тексте.</p> <p>Как нельзя произносить слова: пропедевтическая работа по предупреждению ошибок в произношении слов.</p> <p>Смыслоразличительная роль ударения.</p> <p>Наблюдение за сочетаемостью слов:</p>	<p>Наблюдение за возможностью произносить предложения, выделяя с помощью логического ударения различные слова.</p> <p>Упражнение: произнесение предложения с заданной интонацией и логическим ударением. Беседа на основе вопросов учебника, уточнение значения слов изба — дом — жилище. Творческая работа в парах: придумать и разыграть возможный диалог между героями сказки.</p> <p>Наблюдение за текстами стихотворений : задача «услышать» звук стихотворения, который поэты создают, используя звукопись. Рассказ учителя о том, что такое звукопись, что</p>	<p>Звукопись https://infourok.ru/urok-rodного-yazyka-russkogo-na-temu-zvukopis-v-poeticheskikh-tekstah-1-klass-4533630.html Жужжащие стихи https://yandex.ru/video/preview https://yandex.ru/video/preview/?text=смыслоразличительная+роль+ударения+видео&path=yandex_search&parent-reqid=1655057458491321-</p>

	<p>пропедевтическая работа по предупреждению ошибок в сочетаемости слов.</p>	<p>лежит в её основе и для чего писатели прибегают к этому приёму. Практическая работа: анализ стихотворения, объяснение, какую функцию в нем выполняет игра со звуками. Творческое задание: составление рассказа на основе личного жизненного опыта.</p> <p>Учебный диалог, направленный на анализ текста стихотворения.</p> <p>Практическая работа: отработка произнесения с правильным ударением слов, в которых часто допускаются ошибки. Творческое задание: придумать предложение с указанными словами, обращая внимание на место ударения в них.</p> <p>Учебный диалог, направленный на наблюдение и осмысление явления подвижности ударения в разных формах одного слова. Коллективное формулирование выводов о возможности изменения места ударения в различных формах одного и того же слова. Практическая работа: определение места ударения в словах. Парная работа: определение места ударения в словах стихотворения, подготовка выразительного прочтения стихотворного отрывка.</p>	<p>7486735893617828988-vla1-2578-vla17-balancer-8080-BAL-8306&from_type=vast&filmId=10036823636920931953&url=http%3A%2F%2Ffrontend.vh.yandex.ru%2Fplayer%2FvnTmF2-JY1Qc Ударение https://cooksy.ru/articles/videourok-1-klass-obuchenie-gramote-udarenie/</p>
	<p>Связь с ПВ: - установление доверительных отношений между учителем и его учениками, способствующих позитивному восприятию учащимися требований и просьб учителя, привлечению их внимания к обсуждаемой на уроке информации, активизации их познавательной деятельности;</p> <p>- привлечение внимания лицеистов к ценностному аспекту изучаемых на уроках явлений, организация их работы с получаемой на уроке социально значимой информацией – инициирование ее обсуждения, высказывания обучающимися своего мнения по ее поводу, выработки своего к ней отношения.</p>		
<p>Русский язык: прошлое и настоящее. (9 ч)</p>	<p>Сведения об истории русской письменности: как появились буквы современного русского алфавита. Особенности оформления книг в Древней Руси: оформление красной строки и заставок. Значение</p>	<p>Работа с иллюстрациями учебника: нахождение различий оформления текста в древней рукописи и в современном тексте. Рассказ учителя о том, что такое буквица, демонстрация различных вариантов её оформления в древних книгах, рассказ об истории выражения «красная строка». Самостоятельная работа: найти современные книги, где воспроизводится</p>	<p>Как появилась азбука https://yandex.ru/video/preview/?text=как%20появился%20современный%20алфавит%20ородной%20язык%201%20класс%20видео&path=yandex_search&parent-reqid=1655056513647890-</p>

<p>устаревших слов данной тематики. Русские пословицы и поговорки, связанные с письменностью. Различные приёмы слушания научно-познавательных и художественных текстов об истории языка и культуре русского народа.</p> <p>Лексические единицы с национально-культурной семантикой, обозначающие предметы традиционного русского быта: дом в старину: что как называлось (изба, терем, хоромы, горница, светлица, светец, лучина и т. д.). Значение устаревших слов указанной тематики. Русские пословицы и поговорки, связанные с жилищем. Различные приёмы слушания научно-познавательных и художественных текстов.</p> <p>Лексические единицы с национально-культурной семантикой, обозначающие предметы традиционного русского быта: как называлось то, во что одевались в старину (кафтан, кушак, рубаха, сарафан, лапти и т. д.). Значение устаревших слов указанной тематики. Русские пословицы и поговорки, связанные с одеждой. Различные приёмы слушания научно-познавательных и художественных текстов об истории языка и культуре русского народа.</p>	<p>традиция украшать первую букву на странице. Организация книжной выставки: демонстрация современных книг, в которых красиво украшена первая буква на странице. Практическая работа: оформление буквиц и заставок. Наблюдение за оформлением предложений в древних книгах. Дидактическая игра «Расшифруй послание»: чтение предложения, написанного без пропусков между словами. Групповая работа с иллюстрациями учебника: название современных видов домов. Учебный диалог: выдвижение предположений о том, как назывались жилища людей в старину. Групповая работа, направленная на анализ текста, уточнение значения выделенных слов. Уточнение значения слов, обозначающих жилища людей, с помощью словарной статьи наглядного словаря учебника. Работа с книгой: совмещение зрительной и вербальной информации, уточнение лексического значения слов, соотнесение иллюстрации и текстового описания. Упражнение: сравнение словесного описания терема в стихотворении с иллюстрацией, нахождение различий. Учебный диалог о словах, называющих старинную одежду. Обсуждение текстов загадок, анализ особенностей их построения, уточнение лексического значения использованных в них слов и выражений. Использование словарных статей учебника для определения лексического значения слова. Коллективное формулирование вывода о причинах устаревания слов, называющих одежду. Работа с книгой: чтение текста, составление небольших устных сообщений на основе прочитанного.</p>	<p>2880838079987742661-vla1-2578-vla-17-balancer-8080-BAL-232&from_type=vast&filmId=2613024986985654564</p> <p>Дом в старину https://multiurok.ru/files/prezentatsiia-k-uroku-rodno-russkogo-iazyka-dom.html</p> <p>https://www.youtube.com/watch?v=WXIGfy5Rio</p>
--	--	--

	<p>Связь с ПВ: -использование воспитательных возможностей содержания учебного предмета через демонстрацию детям примеров ответственного, гражданского поведения, проявления человеколюбия и добросердечности, через подбор соответствующих текстов для чтения, задач для решения, проблемных ситуаций для обсуждения в классе;</p> <p>- применение на уроке интерактивных форм работы обучающихся: интеллектуальных игр, стимулирующих познавательную мотивацию лицеистов; дискуссий, которые дают лицеистам возможность приобрести опыт ведения конструктивного диалога; групповой работы или работы в парах, которые учат обучающихся командной работе и взаимодействию с другими детьми.</p>		
<p>Секреты речи и текста (2 ч)</p>	<p>Наблюдение за текстами разной стилистической принадлежности. Сопоставление текстов. Анализ информации прочитанного и прослушанного текста: выделение в нём наиболее существенных фактов.</p>	<p>Работа с книгой: чтение и сравнение текстов. Беседа по вопросам к тексту, определение цели создания и особенностей каждого текста. Групповая творческая работа: подготовка рассказа о дожде, ливне, грозе с опорой на прочитанные тексты. Использование словарных статей учебника для уточнения лексического значения слов. Наблюдение за использованием слов и выражений для описания различных явлений природы в текстах. Парная работа, направленная на совмещение зрительной и вербальной информации, уточнение лексического значения слов, соотнесение иллюстрации и текстового описания.</p>	
	<p>Связь с ПВ: - поощрение использования дистанционных образовательных платформ, например, ЯндексУчебник, Учи.ру для самообразования, углубления знаний по предмету и саморазвития;</p> <p>- организация шефства мотивированных и эрудированных учащихся над их неуспевающими одноклассниками, дающего школьникам социально значимый опыт сотрудничества и взаимной помощи.</p>		

**Контрольно-измерительные материалы
1 класс****Итоговая работа по родному (русскому) языку
учащегося 1- ____ класса****1. В стихотворении подчеркни фразы, которые используются для приветствия красным цветом, а для прощания – синим.**

Для прощания и встречи
Много есть различных слов:
"Добрый день!" и "Добрый вечер!",
"До свиданья!", "Будь здоров!",
"Я вас рада видеть очень",
"Мы не виделись сто лет",
"Как дела?", "Спокойной ночи",
"Всем пока", "Прощай", "Привет"
(А. Усачёв)

2. Соедини полное имя с его краткой формой

Саша	Мария
Коля	Иван
Ваня	Александр
Маша	Екатерина
Катя	Николай

3. Речь бывает устная и ...

- а) громкая;
- б) тихая;
- в) письменная;
- г) звучащая.

4. Какое слово связано с устной речью?

- а) карандаш;
- б) микрофон;
- в) почтовый конверт;
- г) пишущая машинка.

5. Найди среди этих предложений вопросы и поставь в конце нужный знак.

Какие книги ты любишь читать .
К нам приехала тётя Валя .
Как ты провёл свои каникулы .

6. Подчеркни слово, которое нужно выделить голосом в предложении. Тебе помогут ответы.

- а) – Митя съел яблоко? – Да, яблоко.
- б) – Митя съел яблоко? – Нет, яблоко съел Гриша.
- в) – Митя съел яблоко? – Нет, он сказал, что не хочет.

7. Поставь ударение в словах:

- а) спала, брала, полила, взяла
 б) вершина горы, снежные горы

8. Соедини слова с картинками.

ЗАМОК

ЗАМОК

9. Подчеркни слова, обозначающие дом (жилище).

а) Пошёл он ко своей землянке,
 А землянки нет уж и следа;
 Перед ним изба со светёлкой,
 С кирпичною белёною трубою.

б) Воротился старик ко старухе.
 Что ж он видит? Высокий терем.
 На крыльце стоит его старуха.

в) Старичок к старухе воротился.
 Что ж? пред ним царские палаты.
 В палатах видит свою старуху,
 За столом сидит она царицей.

10. Зачеркни слово, которое не относится к одежде.

армяк, кафтан, лапти, тулуп

Критерии оценивания теста:

1 вопрос=1 балл

Повышенный уровень – 33-38 баллов,

Высокий уровень – 28-33 баллов,

Средний уровень- 16-27 баллов,

Низкий уровень- 0-15 баллов

Номер задания	Баллы
1	11
2	5
3	1
4	1
5	3
6	3
7	8
8	1
9	4
10	1
Макс. балл	38

ЛИТЕРАТУРНОЕ ЧТЕНИЕ НА РОДНОМ (РУССКОМ) ЯЗЫКЕ

ПОЯСНИТЕЛЬНАЯ ЗАПИСКА

Рабочая программа учебного предмета «Литературное чтение на родном (русском) языке» на уровне начального общего образования составлена для обучающихся 1 – 4 классов МБОУ «Воткинский лицей» на основе Требований к результатам освоения программы начального общего образования ФГОС НОО, с учетом Концепции преподавания русского языка и литературы в Российской Федерации, а также ориентирована на целевые приоритеты, сформулированные в программе воспитания МБОУ «Воткинский лицей». Тематическое планирование представлено для 1 класса.

Содержание программы направлено на достижение результатов освоения основной образовательной программы начального общего образования в части требований, заданных ФГОС НОО к предметной области «Родной язык и литературное чтение на родном языке». Программа ориентирована на сопровождение и поддержку курса литературного чтения, входящего в образовательную область «Русский язык и литературное чтение», при этом цели курса литературного чтения на родном (русском) языке в рамках предметной области «Родной язык и литературное чтение на родном языке» имеют свою специфику.

В соответствии с требованиями ФГОС НОО к результатам освоения основной образовательной программы по учебному предмету «Литературное чтение на родном языке» курс направлен на формирование понимания места и роли литературы на родном языке в едином культурном пространстве Российской Федерации, в сохранении и передаче от поколения к поколению историко-культурных, нравственных, эстетических ценностей; понимания роли фольклора и художественной литературы родного народа в создании культурного, морально-этического и эстетического пространства субъекта Российской Федерации; на формирование понимания родной литературы как одной из основных национально-культурных ценностей народа, как особого способа познания жизни, как явления национальной и мировой культуры, средства сохранения и передачи нравственных ценностей и традиций, формирования представлений о мире, национальной истории и культуре, воспитания потребности в систематическом чтении на родном языке для обеспечения культурной самоидентификации. В основу курса «Литературное чтение на родном (русском) языке» положена мысль о том, что русская литература включает в себя систему ценностных кодов, единых для национальной культурной традиции. Являясь средством не только их сохранения, но и передачи подрастающему поколению, русская литература устанавливает тем самым преемственную связь прошлого, настоящего и будущего русской национально-культурной традиции в сознании младших школьников.

Целями изучения предмета «Литературное чтение на родном (русском) языке» являются:

- воспитание ценностного отношения к русской литературе и русскому языку как существенной части родной культуры;
- включение обучающихся в культурно-языковое пространство своего народа и приобщение к его культурному наследию и современности, к традициям своего народа;
- осознание исторической преемственности поколений, своей ответственности за сохранение русской культуры;
- развитие читательских умений.

Достижение данных целей предполагает решение следующих **задач**:

- формирование основ российской гражданской идентичности, чувства гордости за свою Родину, российский народ и историю России, осознание своей этнической и национальной принадлежности; формирование ценностей многонационального российского общества;
- воспитание ценностного отношения к историко-культурному опыту русского народа, введение обучающегося в культурно-языковое пространство своего народа; формирование у младшего школьника интереса к русской литературе как источнику историко-культурных, нравственных, эстетических ценностей;
- формирование представлений об основных нравственно-этических ценностях, значимых для национального русского сознания и отражённых в родной литературе;
- обогащение знаний о художественно-эстетических возможностях русского языка на основе изучения произведений русской литературы;
- формирование потребности в постоянном чтении для развития личности, для речевого самосовершенствования;

- совершенствование читательских умений понимать и оценивать содержание и специфику различных текстов, участвовать в их обсуждении;
- развитие всех видов речевой деятельности, приобретение опыта создания устных и письменных высказываний о прочитанном.

Программа учебного предмета «Литературное чтение на родном (русском) языке» составлена на основе требований к предметным результатам освоения основной образовательной программы, представленных в ФГОС НОО, и рассчитана на общую учебную нагрузку в объёме 135 часов (33 часа в 1 классе и по 34 часа во 2—4 классах)..

Класс	Количество часов в неделю	Количество часов в год
1 класс	1	33
2 класс	1	34
3 класс	1	34
4 класс	1	34
Всего		135

ОСНОВНЫЕ СОДЕРЖАТЕЛЬНЫЕ ЛИНИИ РАБОЧЕЙ ПРОГРАММЫ УЧЕБНОГО ПРЕДМЕТА «ЛИТЕРАТУРНОЕ ЧТЕНИЕ НА РОДНОМ (РУССКОМ) ЯЗЫКЕ»

В программе учебного предмета «Литературное чтение на родном (русском) языке» представлено содержание, изучение которого позволит раскрыть национально-культурную специфику русской литературы; взаимосвязь русского языка и русской литературы с историей России, с материальной и духовной культурой русского народа. Учебный предмет «Литературное чтение на родном (русском) языке» не ущемляет права тех школьников, которые изучают иной родной язык и иную родную литературу, поэтому учебное время, отведённое на изучение данного предмета, не может рассматриваться как время для углублённого изучения основного курса литературного чтения, входящего в предметную область «Русский язык и литературное чтение». Курс предназначен для расширения литературного и культурного кругозора младших школьников; произведения фольклора и русской классики, современной русской литературы, входящие в круг актуального чтения младших школьников, позволяют обеспечить знакомство младших школьников с ключевыми для национального сознания и русской культуры понятиями. Предложенные младшим школьникам для чтения и изучения произведения русской литературы отражают разные стороны духовной культуры русского народа, актуализируют вечные ценности (добро, сострадание, великодушие, милосердие, совесть, правда, любовь и др.).

В данной программе специфика курса «Литературное чтение на родном (русском) языке» реализована благодаря:

- а) отбору произведений, в которых отражается русский национальный характер, обычаи, традиции русского народа, духовные основы русской культуры;
- б) внимание к тем произведениям русских писателей, в которых отражается мир русского детства: особенности воспитания ребёнка в семье, его взаимоотношений со сверстниками и взрослыми, особенности восприятия ребёнком окружающего мира;
- в) расширенному историко-культурному комментарию к произведениям, созданным во времена, отстоящие от современности; такой комментарий позволяет современному младшему школьнику лучше понять особенности истории и культуры народа, а также содержание произведений русской литературы.

Как часть предметной области «Родной язык и литературное чтение на родном языке», учебный предмет «Литературное чтение на родном (русском) языке» тесно связан с предметом «Родной язык (русский)». Изучение предмета «Литературное чтение на родном (русском) языке» способствует обогащению речи школьников, развитию их речевой культуры и коммуникативных умений. Оба курса объединяет культурно-исторический подход к представлению дидактического материала, на основе которого выстраиваются проблемно-тематические блоки программы. Каждый из проблемно-тематических блоков включает сопряжённые с ним ключевые понятия, отражающие духовную и материальную культуру русского народа в их исторической взаимосвязи. Ещё одной общей чертой обоих курсов является концентрирование их содержания вокруг

интересов и запросов ребёнка младшего школьного возраста, что находит отражение в специфике выбранных произведений.

2. СОДЕРЖАНИЕ УЧЕБНОГО ПРЕДМЕТА

Класс Раздел	1 класс	2 класс	3 класс	4 класс
<p>РАЗДЕЛ 1. МИР ДЕТСТВА.</p>	<p>Я и книги. <i>Не красна книга письмом, красна умом</i> Произведения, отражающие первые шаги в чтении. Например: С. А. Баруздин. «Самое простое дело». Л. В. Куклин. «Как я научился читать» (фрагмент). Н. Н. Носов. «Тайна на дне колодца» (фрагмент главы «Волшебные сказки»)). Я взрослою. <i>Без друга в жизни туго</i> Пословицы о дружбе. Произведения, отражающие представление о дружбе как нравственно-этической ценности, значимой для национального русского сознания. Например: Н. К. Абрамцева. «Цветы и зеркало». И. А. Мазнин. «Давайте будем дружить друг с другом» (фрагмент). С. Л. Прокофьева. «Самый большой друг». <i>Не тот прав, кто сильный, а тот, кто честный</i> Пословицы о правде и честности.</p>	<p>Я и книги <i>Не торопись отвечать, торопись слушать</i> Произведения, отражающие детское восприятие услышанных рассказов, сказок, стихов. Например: Е. Н. Егорова. «Детство Александра Пушкина» (глава «Нянины сказки»)). Т. А. Луговская. «Как знаю, как помню, как умею» (фрагмент). Я взрослою <i>Как аукнется, так и откликнется</i> Пословицы об отношении к другим людям. Произведения, отражающие традиционные представления об отношении к другим людям. Например: В. В. Бианки. «Сова». Л. И. Кузьмин. «Дом с колокольчиком». <i>Воля и труд дивные всходы дают</i> Пословицы о труде. Произведения, отражающие представление о трудолюбии как нравственно-этической ценности, значимой для национального</p>	<p>Я и книги <i>Пишут не пером, а умом</i> Произведения, отражающие первый опыт «писательства». Например: В. И. Воробьев. «Я ничего не придумал» (глава «Мой дневник»)). В. П. Крапивин. «Сказки Севки Глущенко» (глава «День рождения»)). Я взрослою <i>Жизнь дана на добрые дела</i> Пословицы о доброте. Произведения, отражающие представление о доброте как нравственно-этической ценности, значимой для национального русского сознания. Например: Ю. А. Буковский. «О Доброте — злой и доброй». Л. Л. Яхнин. «Последняя рубашка». <i>Живи по совести</i> Пословицы о совести. Произведения, отражающие представление о совести как нравственно-этической ценности, значимой для</p>	<p>Я и книги <i>Испокон века книга растит человека</i> Произведения, отражающие ценность чтения в жизни человека, роль книги в становлении личности. Например: С. Т. Аксаков. «Детские годы Багрова-внука» (фрагмент главы «Последовательные воспоминания»)). Д. Н. Мамин-Сибиряк. «Из далёкого прошлого» (глава «Книжка с картинками»)). С. Т. Григорьев. «Детство Суворова» (фрагмент). Я взрослою <i>Скромность красит человека</i> Пословицы о скромности. Произведения, отражающие традиционные представления о скромности как черте характера. Например: Е. В. Клюев. «Шагом марш». И. П. Токмакова. «Разговор татарника и спорыша». <i>Любовь всё побеждает</i> Произведения, отражающие традиционные представления о милосердии, сострадании,</p>

	<p>Произведения, отражающие традиционные представления о честности как нравственном ориентире. Например: В. А. Осеева. «Почему?». Л. Н. Толстой. «Лгун». Я фантазирую и мечтаю <i>Необычное в обычном</i></p> <p>Произведения, отражающие умение удивляться при восприятии окружающего мира. Например: С. А. Иванов. «Снежный заповедник» (фрагмент). В. В. Лунин. «Я видела чудо». М. М. Пришвин. «Осинкам холодно». А. С. Пушкин. «Ещё дуют холодные ветры».</p>	<p>русского сознания. Например: Е. А. Пермяк. «Маркел-самодел и его дети». Б. В. Шергин. «Пословицы в рассказах». <i>Кто идёт вперёд, того страх не берёт</i></p> <p>Пословицы о смелости.</p> <p>Произведения, отражающие традиционные представления о смелости как нравственном ориентире. Например: С. П. Алексеев. «Медаль». В. В. Голявкин. «Этот мальчик». Я и моя семья <i>Семья крепка ладом</i></p> <p>Произведения, отражающие традиционные представления о семейных ценностях. Например: С. Г. Георгиев. «Стрекот кузнечика». В. В. Голявкин. «Мой добрый папа» (фрагмент). М. В. Дружинина. «Очень полезный подарок». Л. Н. Толстой. «Отец и сыновья». Я фантазирую и мечтаю <i>Мечты, зовущие ввысь</i></p> <p>Произведения, отражающие представления об идеалах в детских мечтах. Например: Н. К. Абрамцева. «Заветное</p>	<p>национального русского сознания. Например: П. В. Засодимский. «Гришина милостыня». Н. Г. Волкова. «Дреби-Дон». Я и моя семья <i>В дружной семье и в холод тепло</i></p> <p>Произведения, отражающие традиционные представления о семейных ценностях (лад, любовь, взаимопонимание, забота, терпение, уважение к старшим). Например: О. Ф. Кургузов. «Душа нараспашку». А. Л. Решетов. «Зёрнышки спелых яблок» (фрагмент). В. М. Шукшин. «Как заяка летал на воздушных шариках» (фрагмент). Я фантазирую и мечтаю <i>Детские фантазии</i></p> <p>Произведения, отражающие значение мечты и фантазии для взросления, взаимодействие мира реального и мира фантастического. Например: В. П. Крапивин. «Брат, которому семь» (фрагмент главы «Зелёная грива»).</p>	<p>сопереживании, чуткости, любви как нравственно-этических ценностях, значимых для национального русского сознания. Например: Б. П. Екимов. «Ночь исцеления». И. С. Тургенев. «Голуби».</p> <p>Я и моя семья <i>Такое разное детство</i></p> <p>Произведения, раскрывающие картины мира русского детства в разные исторические эпохи: взросление, особенности отношений с окружающим миром, взрослыми и сверстниками. Например: Е. Н. Верейская. «Три девочки» (фрагмент). М. В. Водопьянов. «Полярный лётчик» (главы «Маленький мир», «Мой первый „полёт“»).</p> <p>О. В. Колпакова. «Большое сочинение про бабушку» (главы «Про печку», «Про чистоту»).</p> <p>К. В. Лукашевич. «Моё милое детство» (фрагмент). Я фантазирую и мечтаю <i>Придуманные миры и страны</i></p> <p>Отражение в произведениях фантастики проблем реального мира. Например:</p>
--	---	---	---	--

		желание». Е. В. Григорьева. «Мечта». Л. Н. Толстой. «Воспоминания» (глава «Фанфаронова гора»).	Л. К. Чуковская. «Мой отец — Корней Чуковский» (фрагмент).	Т. В. Михеева. «Асино лето» (фрагмент). В. П. Крапивин. «Голубятня на жёлтой поляне» (фрагменты).
РАЗДЕЛ 2. РОССИЯ - РОДИНА МОЯ.	Что мы Родиной зовём. <i>С чего начинается Родина?</i> Произведения, отражающие многогранность понятия «Родина». Например: Ф. П. Савинов. «Родное» (фрагмент). П. А. Синявский. «Рисунок». К. Д. Ушинский. «Наше Отечество». О родной природе. <i>Сколько же в небе всего происходит</i> Поэтические представления русского народа о солнце, луне, звёздах, облаках; отражение этих представлений в фольклоре и их развитие в русской поэзии и прозе. Например: Русские народные загадки о солнце, луне, звёздах, облаках. И. А. Бунин. «Серп луны под тучкой длинной...» С. В. Востоков. «Два яблока». В. М. Катанов. «Жар-птица». А. Н. Толстой. «Петушки».	Родная страна во все времена сынами сильна <i>Люди земли Русской</i> Художественные биографии выдающихся представителей русского народа. Например: В. А. Бахревский. «Виктор Васнецов» (глава «Рябово»). М. А. Булатов, В. И. Порудоминский. «Собирал человек слова... Повесть о В. И. Дале» (фрагмент). М. Л. Яковлев. «Сергий Радонежский приходит на помощь» (фрагмент). Народные праздники, связанные с временами года <i>Хорош праздник после трудов праведных</i> Песни-веснянки. Произведения о праздниках и традициях, связанных с народным календарём. Например: Л. Ф. Воронкова. «Девочка из города» (глава «Праздник весны»). В. А. Жуковский. «Жаворонок». А. С. Пушкин. «Птичка».	Родная страна во все времена сынами сильна <i>Люди земли Русской</i> Произведения о выдающихся представителях русского народа. Например: О. М. Гурьян. «Мальчик из Холмогор» (фрагмент). В. А. Бахревский. «Семён Дежнёв» (фрагмент). Н. М. Коняев. «Правнуки богатырей» (фрагмент). А. Н. Майков. «Ломоносов» (фрагмент). От праздника к празднику <i>Всякая душа празднику рада</i> Произведения о праздниках, значимых для русской культуры: Рождестве, Пасхе. Например: Е. В. Григорьева. «Радость». А. И. Куприн. «Пасхальные колокола» (фрагмент). С. Чёрный. «Пасхальный визит» (фрагмент). О родной природе <i>Неразгаданная тайна — в чащах леса...</i>	Родная страна во все времена сынами сильна <i>Люди земли Русской</i> Произведения о выдающихся представителях русского народа. Например: Е. В. Мурашова. «Афанасий Никитин» (глава «Каффа»). Ю. М. Нагибин. «Маленькие рассказы о большой судьбе» (глава «В школу»). Что мы Родиной зовём <i>Широка страна моя родная</i> Произведения, отражающие любовь к Родине; красоту различных уголков родной земли. Например: А. С. Зеленин. «Мамкин Василёк» (фрагмент). А. Д. Дорофеев. «Веретено». В. Г. Распутин. «Саяны». Сказ о валдайских колокольчиках. О родной природе <i>Под дыханьем непогоды</i> Поэтические представления русского народа о ветре, морозе, грозе; отражение этих

		<p>И. С. Шмелёв. «Лето Господне» (фрагмент главы «Масленица»).</p> <p>О родной природе <i>К зелёным далям с детства взор приучен</i></p> <p>Поэтические представления русского народа о поле, луге, травах и цветах; отражение этих представлений в фольклоре и их развитие в русской поэзии и прозе. Например: Русские народные загадки о поле, цветах.</p> <p>Ю. И. Коваль. «Фарфоровые колокольчики».</p> <p>И. С. Никитин. «В чистом поле тень шагает».</p> <p>М. С. Пляцковский. «Колокольчик».</p> <p>В. А. Солоухин. «Трава» (фрагмент).</p> <p>Ф. И. Тютчев. «Тихой ночью, поздним летом. . .»</p>	<p>Поэтические представления русского народа о лесе, реке, тумане; отражение этих представлений в фольклоре и их развитие в русской поэзии и прозе. Например: Русские народные загадки о лесе, реке, тумане.</p> <p>В. П. Астафьев. «Зорькина песня» (фрагмент).</p> <p>В. Д. Берестов. «У реки».</p> <p>И. С. Никитин. «Лес».</p> <p>К. Г. Паустовский. «Клад».</p> <p>М. М. Пришвин. «Как распускаются разные деревья».</p> <p>И. П. Токмакова. «Туман».</p>	<p>представлений в фольклоре и их развитие в русской поэзии и прозе. Например: Русские народные загадки о ветре, морозе, грозе.</p> <p>Н. М. Рубцов. «Во время грозы».</p> <p>А. Н. Апухтин. «Зимой».</p> <p>В. Д. Берестов. «Мороз».</p> <p>А. Н. Майков. «Гроза».</p>
--	--	---	---	--

5. ПЛАНИРУЕМЫЕ РЕЗУЛЬТАТЫ ОСВОЕНИЯ УЧЕБНОГО ПРЕДМЕТА «ЛИТЕРАТУРНОЕ ЧТЕНИЯ НА РОДНОМ (РУССКОМ) ЯЗЫКЕ» НА УРОВНЕ НАЧАЛЬНОГО ОБЩЕГО ОБРАЗОВАНИЯ

Результаты изучения предмета «Литературное чтение на родном (русском) языке» в составе предметной области «Родной язык и литературное чтение на родном языке» соответствуют требованиям к результатам освоения основной образовательной программы начального общего образования, сформулированным в ФГОС НОО.

ЛИЧНОСТНЫЕ РЕЗУЛЬТАТЫ

В результате изучения предмета «Литературное чтение на родном (русском) языке» у обучающегося будут сформированы следующие личностные результаты, представленные по основным направлениям воспитательной деятельности:

гражданско-патриотического воспитания:

- становление ценностного отношения к своей Родине — России, в том числе через изучение художественных произведений, отражающих историю и культуру страны;
- осознание своей этнокультурной и российской гражданской идентичности, понимание роли русского языка как государственного языка Российской Федерации и языка межнационального общения народов России;
- сопричастность к прошлому, настоящему и будущему своей страны и родного края, в том числе через обсуждение ситуаций при работе с художественными произведениями;
- уважение к своему и другим народам, формируемое в том числе на основе примеров из художественных произведений и фольклора;
- первоначальные представления о человеке как члене общества, о правах и ответственности, уважении и достоинстве человека, о нравственно-этических нормах поведения и правилах межличностных отношений, в том числе отражённых в фольклорных и художественных произведениях;

духовно-нравственного воспитания:

- признание индивидуальности каждого человека с опорой на собственный жизненный и читательский опыт;
- проявление сопереживания, уважения и доброжелательности, в том числе с использованием адекватных языковых средств, для выражения своего состояния и чувств; проявление эмоционально-нравственной отзывчивости, понимания и сопереживания чувствам других людей;
- неприятие любых форм поведения, направленных на причинение физического и морального вреда другим людям (в том числе связанного с использованием недопустимых средств языка);
- сотрудничество со сверстниками, умение не создавать конфликтов и находить выходы из спорных ситуаций, в том числе с опорой на примеры художественных произведений;

эстетического воспитания:

- уважительное отношение и интерес к художественной культуре, восприимчивость к разным видам искусства, традициям и творчеству своего и других народов;
- стремление к самовыражению в разных видах художественной деятельности, в том числе в искусстве слова;

физического воспитания, формирования культуры здоровья и эмоционального благополучия:

- соблюдение правил здорового и безопасного (для себя и других людей) образа жизни в окружающей среде (в том числе информационной) при поиске дополнительной информации;
- бережное отношение к физическому и психическому здоровью, проявляющееся в выборе приемлемых способов речевого самовыражения и соблюдении норм речевого этикета и правил общения;

трудового воспитания:

- осознание ценности труда в жизни человека и общества (в том числе благодаря примерам из художественных произведений), ответственное потребление и бережное отношение к результатам труда, навыки участия в различных видах трудовой деятельности, интерес к различным профессиям, возникающий при обсуждении примеров из художественных произведений;

экологического воспитания:

- бережное отношение к природе, формируемое в процессе работы с текстами;
- неприятие действий, приносящих ей вред;

ценности научного познания:

- первоначальные представления о научной картине мира, формируемые в том числе в процессе усвоения ряда литературоведческих понятий;

- познавательные интересы, активность, инициативность, любознательность и самостоятельность в познании, в том числе познавательный интерес к чтению художественных произведений, активность и самостоятельность при выборе круга чтения.

МЕТАПРЕДМЕТНЫЕ РЕЗУЛЬТАТЫ

В результате изучения предмета «Литературное чтение на родном (русском) языке» у обучающегося будут сформированы следующие **познавательные** универсальные учебные действия.

1) Базовые логические действия:

- сравнивать различные тексты, устанавливать основания для сравнения текстов, устанавливать аналогии текстов;
- объединять объекты (тексты) по определённому признаку;
- определять существенный признак для классификации пословиц, поговорок, фразеологизмов;
- находить в текстах закономерности и противоречия на основе предложенного учителем алгоритма наблюдения; анализировать алгоритм действий при анализе текста, самостоятельно выделять учебные операции при анализе текстов;
- выявлять недостаток информации для решения учебной и практической задачи на основе предложенного алгоритма, формулировать запрос на дополнительную информацию;
- устанавливать причинно-следственные связи при анализе текста, делать выводы.

2) Базовые исследовательские действия:

- с помощью учителя формулировать цель, планировать изменения собственного высказывания в соответствии с речевой ситуацией;
- сравнивать несколько вариантов выполнения задания, выбирать наиболее подходящий (на основе предложенных критериев);
- проводить по предложенному плану несложное мини-исследование, выполнять по предложенному плану проектное задание;
- формулировать выводы и подкреплять их доказательствами на основе результатов проведённого смыслового анализа текста; формулировать с помощью учителя вопросы в процессе анализа предложенного текстового материала;
- прогнозировать возможное развитие процессов, событий и их последствия в аналогичных или сходных ситуациях.

3) Работа с информацией:

- выбирать источник получения информации: нужный словарь, справочник для получения запрашиваемой информации, для уточнения;
- согласно заданному алгоритму находить представленную в явном виде информацию в предложенном источнике: в словарях, справочниках;
- распознавать достоверную и недостоверную информацию самостоятельно или на основании предложенного учителем способа её проверки (обращаясь к словарям, справочникам, учебнику);

- соблюдать с помощью взрослых (педагогических работников, родителей, законных представителей) правила информационной безопасности при поиске информации в Интернете;
- анализировать и создавать текстовую, графическую, видео, звуковую информацию в соответствии с учебной задачей;
- понимать информацию, зафиксированную в виде таблиц, схем; самостоятельно создавать схемы, таблицы для представления результатов работы с текстами.

К концу обучения в начальной школе у обучающегося формируются **коммуникативные** универсальные учебные действия.

1)Общение:

- воспринимать и формулировать суждения, выражать эмоции в соответствии с целями и условиями общения в знакомой среде;
- проявлять уважительное отношение к собеседнику, соблюдать правила ведения диалоги и дискуссии;
- признавать возможность существования разных точек зрения;
- корректно и аргументированно высказывать своё мнение;
- строить речевое высказывание в соответствии с поставленной задачей;
- создавать устные и письменные тексты (описание, рассуждение, повествование) в соответствии с речевой ситуацией;
- готовить небольшие публичные выступления о результатах парной и групповой работы, о результатах наблюдения, выполненного мини-исследования, проектного задания;
- подбирать иллюстративный материал (рисунки, фото, плакаты) к тексту выступления.

2)Совместная деятельность:

- формулировать краткосрочные и долгосрочные цели (индивидуальные с учётом участия в коллективных задачах) в стандартной (типовой) ситуации на основе предложенного учителем формата планирования, распределения промежуточных шагов и сроков;
- принимать цель совместной деятельности, коллективно строить действия по её достижению: распределять роли, договариваться, обсуждать процесс и результат совместной работы;
- проявлять готовность руководить, выполнять поручения, подчиняться, самостоятельно разрешать конфликты;
- ответственно выполнять свою часть работы;. оценивать свой вклад в общий результат;
- выполнять совместные проектные задания с опорой на предложенные образцы.

К концу обучения в начальной школе у обучающегося формируются **регулятивные** универсальные учебные действия.

1)Самоорганизация:

- планировать действия по решению учебной задачи для получения результата; выстраивать последовательность выбранных действий.

2)Самоконтроль:

- устанавливать причины успеха/неудач учебной деятельности;
- корректировать свои учебные действия для преодоления речевых ошибок и ошибок, связанных с анализом текстов;
- соотносить результат деятельности с поставленной учебной задачей по анализу текстов;
- находить ошибку, допущенную при работе с текстами;
- сравнивать результаты своей деятельности и деятельности одноклассников, объективно оценивать их по предложенным критериям.

ПРЕДМЕТНЫЕ РЕЗУЛЬТАТЫ

К концу обучения в **1 классе** обучающийся **научится:**

- осознавать значимость чтения родной русской литературы для познания себя, мира, национальной истории и культуры;
- владеть элементарными приёмами интерпретации произведений русской литературы;

- применять опыт чтения произведений русской литературы для речевого самосовершенствования: участвовать в обсуждении прослушанного/прочитанного текста;
- использовать словарь учебника для получения дополнительной информации о значении слова;
- читать наизусть стихотворные произведения по собственному выбору.

К концу обучения во **2 классе** обучающийся научится:

- ориентироваться в нравственном содержании прочитанного, соотносить поступки героев с нравственными нормами;
- владеть элементарными представлениями о национальном своеобразии метафор, олицетворений, эпитетов и видеть в тексте данные средства художественной выразительности;
- совершенствоваться в процессе чтения произведений русской литературы читательские умения: читать вслух и про себя, владеть элементарными приёмами интерпретации художественных и учебных текстов;
- применять опыт чтения произведений русской литературы для речевого самосовершенствования: участвовать в обсуждении прослушанного/прочитанного текста, доказывать и подтверждать собственное мнение ссылками на текст;
- обогащать собственный круг чтения;
- соотносить впечатления от прочитанных и прослушанных произведений с впечатлениями от других видов искусства.

К концу обучения в **3 классе** обучающийся научится:

- осознавать коммуникативно-эстетические возможности русского языка на основе изучения произведений русской литературы;
- осознавать родную литературу как национально-культурную ценность народа, как средство сохранения и передачи нравственных ценностей и традиций;
- давать и обосновывать нравственную оценку поступков героев;
- совершенствоваться в процессе чтения произведений русской литературы читательские умения: читать вслух и про себя, владеть элементарными приёмами интерпретации и анализа художественных, научно-популярных и учебных текстов;
- применять опыт чтения произведений русской литературы для речевого самосовершенствования: участвовать в обсуждении прослушанного/прочитанного текста, доказывать и подтверждать собственное мнение ссылками на текст; передавать содержание прочитанного или прослушанного с учётом специфики текста в виде пересказа (полного или краткого), пересказывать литературное произведение от имени одного из действующих лиц;
- пользоваться справочными источниками для понимания текста и получения дополнительной информации.

К концу обучения в **4 классе** обучающийся научится:

- осознавать значимость чтения русской литературы для личного развития; для культурной самоидентификации;
- определять позиции героев художественного текста, позицию автора художественного текста;
- совершенствоваться в процессе чтения произведений русской литературы читательские умения: читать вслух и про себя, владеть элементарными приёмами интерпретации, анализа и преобразования художественных, научно-популярных и учебных текстов;
- применять опыт чтения произведений русской литературы для речевого самосовершенствования: участвовать в обсуждении прослушанного/прочитанного текста, доказывать и подтверждать собственное мнение ссылками на текст; передавать содержание прочитанного или прослушанного с учётом специфики текста в виде пересказа (полного или краткого); составлять устный рассказ на основе прочитанных произведений с учётом коммуникативной задачи (для разных адресатов);
- самостоятельно выбирать интересующую литературу, формировать и обогащать собственный круг чтения;

- пользоваться справочными источниками для понимания текста и получения дополнительной информации.

**6. Тематическое планирование
1 класс**

Тема, раздел курса, примерное количество часов	Предметное содержание	Характеристика деятельности обучающихся	Использование электронных (цифровых) образовательных ресурсов, средств обучения (оборудование, приборы)
1 класс			
РАЗДЕЛ 1. МИР ДЕТСТВА(11 ч)			
Я и книги (7 ч)	<p>Не красна книга письмом, красна умом. Произведения, отражающие первые шаги в чтении. Например: С. А. Баруздин. «Самое простое дело». Л. В. Куклин. «Как я научился читать» (фрагмент). Н. Н. Носов. «Тайна на дне колодца» (фрагмент главы «Волшебные сказки»)</p>	<p>Слушание текста: восприятие на слух художественных произведений, в которых рассказывается о том, как дети учатся читать.</p> <ul style="list-style-type: none"> - Понимание воспринятого на слух текста: ответы на вопросы по содержанию текста, который читает учитель. - Учебный диалог: сопоставление собственного опыта по освоению способа чтения с описанным в произведении. - Восприятие на слух историко-культурного комментария: развитие умения соотносить встретившиеся в тексте детали с событиями в истории страны. - Проблемная ситуация: можно ли по деталям текста определить время, в которое живут герои. Развитие умения высказывать своё мнение и доказывать его, опираясь на текст произведения и текст комментария. - Пополнение словарного запаса: развитие умения высказывать предположение о значении слова на основе контекста, обязательная проверка высказанного предположения в ходе работы со 	<p>https://www.youtube.com http://www.youtube.com https://www.youtube.com (компьютер,доска, проектор) С.А.Баруздин. https://infourok.ru/prezentaciya-po-literaturnomu-chteniyu-sergey-baruzdin-1246113.html Аудиозапись Н.Н.Носов «Тайна на дне колодца» https://online-audioknigi.ru/tajna-na-dne-kolodca-nbsp</p>

		<p>словарной статьёй.</p> <p>- Дифференцированная работа: чтение вслух небольших отрывков из предложенных произведений (скорость чтения в соответствии с индивидуальным темпом чтения, позволяющим осознать текст).</p>	
	<p>Связь с ПВ: - побуждение лицеистов соблюдать на уроке общепринятые нормы поведения, правила общения со старшими (учителями) и сверстниками (школьниками), принципы учебной дисциплины и самоорганизации;</p> <p>- включение в урок игровых процедур, которые помогают поддержать мотивацию детей к получению знаний, налаживанию позитивных межличностных отношений в классе, помогают установлению доброжелательной атмосферы во время урока.</p>		
Я взрослою. (9 ч)	<p><i>Без друга в жизни туго.</i></p> <p>Пословицы о дружбе.</p> <p>Произведения, отражающие представление о дружбе как нравственно-этической ценности, значимой для национального русского сознания. Например:</p> <p>Н. К. Абрамцева. «Цветы и зеркало».</p> <p>И. А. Мазнин. «Давайте будем дружить друг с другом» (фрагмент).</p> <p>С. Л. Прокофьева. «Самый большой друг»</p>	<p>Беседа перед чтением текстов раздела: обсуждение вопросов «Какие черты характера вы считаете самыми важными? Кого можно назвать настоящим другом? Что такое дружба?».</p> <p>Учебный диалог: участие в коллективном обсуждении прослушанных текстов, доказательство собственной точки зрения с опорой на текст.</p> <p>Пересказ текста с опорой на серию рисунков, например, к сказке С. Л. Прокофьевой «Самый большой друг».</p> <p>Дифференцированная работа: чтение небольших фрагментов, в которых используется не только текст, но и рисунки.</p> <p>Понимание текста: соотнесение услышанного текста и иллюстраций к нему, поиск фрагмента текста, к которому нет иллюстрации.</p> <p>Пополнение словарного запаса: сравнение значения синонимов, наблюдение за ситуацией их употребления.</p>	<p>Н. К. Абрамцева. «Цветы и зеркало».</p> <p>Аудиозапись https://www.youtube.com/watch?v=cGnK-xacW7g</p> <p>Мультфильм «Самый большой друг» https://www.youtube.com/watch?v=SQvH0YbSfYo</p>
	<p>Связь с ПВ: - установление доверительных отношений между учителем и его учениками, способствующих позитивному восприятию учащимися требований и просьб учителя, привлечению их внимания к обсуждаемой на уроке информации, активизации их</p>		

	<p>познавательной деятельности;</p> <p>-использование воспитательных возможностей содержания учебного предмета через демонстрацию детям примеров ответственного, гражданского поведения, проявления человеколюбия и добросердечности, через подбор соответствующих текстов для чтения, задач для решения, проблемных ситуаций для обсуждения в классе.</p>		
<p>Я фантазирую и мечтаю. (6ч)</p>	<p>Необычное в обычном</p> <p>Произведения, отражающие умение удивляться при восприятии окружающего мира. Например: С. А. Иванов. «Снежный заповедник» (фрагмент). В. В. Лунин. «Я видела чудо». М. М. Пришвин. «Осинкам холодно». А. С. Пушкин. «Ещё дуют холодные ветры».</p>	<p>Учебный диалог: обсуждение вопросов «Что такое чудо? Какие бывают чудеса? Всегда ли чудо связано с волшебством?».</p> <p>- Слушание текста: восприятие на слух двух произведений, например стихотворения В. В. Лунина «Я видела чудо» и стихотворения Р. С. Сефа «Чудо», сравнение их содержания, ответы на вопрос учителя: «Почему для героев стихотворений обычные для кого-то явления стали чудесами?»</p> <p>- Проблемный вопрос: «Как что-то обычное может стать чудом?»</p> <p>-Творческое задание: произнесение одной и той же фразы с разной интонацией.</p> <p>-Чтение вслух: чтение небольших отрывков из стихотворений.</p>	<p>В. В. Лунина «Я видела чудо» https://infourok.ru/prezenaciya-r-s-sef-chudo-v-v-lunin-ya-videla-chudo-5182367.html</p> <p>Р. С. Сефа «Чудо» (мультфильм) https://www.youtube.com/watch?v=nlnkFM6WxMo</p>
	<p>Связь с ПВ: -использование воспитательных возможностей содержания учебного предмета через демонстрацию детям примеров ответственного, гражданского поведения, проявления человеколюбия и добросердечности, через подбор соответствующих текстов для чтения, задач для решения, проблемных ситуаций для обсуждения в классе;</p> <p>- применение на уроке интерактивных форм работы обучающихся: интеллектуальных игр, стимулирующих познавательную мотивацию лицеистов; дискуссий, которые дают лицеистам возможность приобрести опыт ведения конструктивного диалога; групповой работы или работы в парах, которые учат обучающихся командной работе и взаимодействию с другими детьми.</p>		
<p>РАЗДЕЛ 2. РОССИЯ — РОДИНА МОЯ. (6 ч)</p>			
<p>Что мы Родиной зовём.</p>	<p>С чего начинается Родина?</p> <p>Произведения, отражающие многогранность понятия</p>	<p>Беседа перед изучением раздела: обсуждение вопросов «Что мы Родиной зовём? Как человек открывает для себя свою Родину?».</p>	<p>К. Д. Ушинский. «Наше Отечество» презентация https://infourok.ru/prezentaciya-po-</p>

<p>(3 ч)</p>	<p>«Родина». Например: Ф. П. Савинов. «Родное» (фрагмент). П. А. Синявский. «Рисунок». К. Д. Ушинский. «Наше Отечество»</p>	<p>Чтение вслух: чтение небольших отрывков из произведений, постепенный переход от слогового к плавному осмысленному правильному чтению целыми словами (скорость чтения в соответствии с индивидуальным темпом чтения, позволяющим осознать текст). Упражнение: передача смысловых особенностей текстов с помощью интонирования. Пополнение словарного запаса: высказывание предположения о значении слов, соотнесение своего понимания с содержанием словарной статьи, сравнение слов <i>приволье, раздолье; часть, частица, участвовать, причастный</i>. Понимание текста: сравнение содержания текстов нескольких произведений, например фрагмента стихотворения Ф. П. Савинова «Родное» и стихотворения П. А. Синявского «Рисунок», обобщение результатов сравнения при ответе на вопросы. Учебный диалог при обобщении работы с текстами подраздела: обсуждение вопросов «С чего начинается Родина? Почему Россию называют Отечеством? Почему Россию называют матушкой?». Декламирование (чтение наизусть) стихотворных произведений по выбору учащихся, в том числе из числа размещённых в учебнике. Внеклассное чтение: выбрать книгу для дополнительного чтения, опираясь на рекомендательный список книг в учебнике и рассказ учителя.</p>	<p>obucheniye-gramote-na-temu-k-ushinskiy-nashe-otechestvo-klass-1278217.html К. Д. Ушинский. «Наше Отечество» аудиозапись https://www.youtube.com/watch?v=LJ_nTLjwbAI</p>
--------------	--	--	--

	<p>Связь с ПВ: использование воспитательных возможностей содержания учебного предмета через демонстрацию детям примеров ответственного, гражданского поведения, проявления человеколюбия и добросердечности, через подбор соответствующих текстов для чтения, задач для решения, проблемных ситуаций для обсуждения в классе;</p> <p>- применение на уроке интерактивных форм работы обучающихся: интеллектуальных игр, стимулирующих познавательную мотивацию лицеистов; дискуссий, которые дают лицеистам возможность приобрести опыт ведения конструктивного диалога; групповой работы или работы в парах, которые учат обучающихся командной работе и взаимодействию с другими детьми.- поощрение использования дистанционных образовательных платформ, например, ЯндексУчебник, Учи.ру для самообразования, углубления знаний по предмету и саморазвития</p>		
<p>О родной природе (4 ч)</p>	<p>Сколько же в небе всего происходит.</p> <p>Поэтические представления русского народа о солнце, луне, звёздах, облаках; отражение этих представлений в фольклоре и их развитие в русской поэзии и прозе. Например: Русские народные загадки о солнце, луне, звёздах, облаках.</p> <p>И. А. Бунин. «Серп луны под тучкой длинной...».</p> <p>С. В. Востоков. «Два яблока».</p> <p>В. М. Катанов. «Жар- птица».</p> <p>А. Н. Толстой. «Петушки»</p>	<p>Чтение текстов: работа с пословицами, поговорками, стихотворениями и рассказами о солнце, луне, звёздах, облаках, тучах.</p> <p>- Понимание текста: наблюдение за характерными метафорами, олицетворениями, эпитетами, используемыми при описании солнца, луны, звёзд, облаков и туч, при анализе произведений русского устного народного творчества, произведений классиков русской литературы XIX—XX вв. и современной отечественной литературы.</p> <p>- Учебный диалог: обсуждение вопроса о том, как придумывают загадки, можно ли при составлении загадки сравнивать предмет с чем угодно или существуют определённые законы. Чтение вслух: передача смысловых особенностей текста с помощью интонирования.</p> <p>- Интерпретация литературного произведения в творческой деятельности учащихся: чтение по ролям.</p> <p>- Творческое задание: составление собственных загадок.</p> <p>- Декламирование (чтение наизусть) стихотворных</p>	<p>Аудиозапись И. А. Бунин. «Серп луны под тучкой длинной...» https://www.youtube.com/watch?v=uCYkUAs_LYg</p> <p>Интерактивная презентация С. В. Востоков. «Два яблока» https://uchportfolio.ru/materials/show/83958</p> <p>Аудиосказка В. М. Катанов. «Жар-птица». https://www.youtube.com/watch?v=9uJDTW5_V6A</p> <p>Презентация «Откуда пошли русские народные загадки» https://infourok.ru/prezentaciya-po-literature-russkie-narodnie-zagadki-398147.html</p>

		<p>произведений по выбору учащихся, в том числе из числа размещённых в учебнике.</p> <ul style="list-style-type: none"> - Проверочная работа. - Внеклассное чтение: выбрать книгу для дополнительного чтения, опираясь на рекомендательный список книг в учебнике и рассказ учителя. 	
		<p>Связь с ПВ: использование воспитательных возможностей содержания учебного предмета через демонстрацию детям примеров ответственного, гражданского поведения, проявления человеколюбия и добросердечности, через подбор соответствующих текстов для чтения, задач для решения, проблемных ситуаций для обсуждения в классе;</p> <ul style="list-style-type: none"> - применение на уроке интерактивных форм работы обучающихся: интеллектуальных игр, стимулирующих познавательную мотивацию лицеистов; дискуссий, которые дают лицеистам возможность приобрести опыт ведения конструктивного диалога; групповой работы или работы в парах, которые учат обучающихся командной работе и взаимодействию с другими детьми; - поощрение использования дистанционных образовательных платформ, например, ЯндексУчебник, Учи.ру для самообразования, углубления знаний по предмету и саморазвития. 	
		<p>Резерв на вариативную часть программы — 4 ч (вариативная часть программы предусматривает изучение произведений, отобранных для реализации регионального компонента содержания литературного образования, учитывающего в том числе национальные и этнокультурные особенности народов Российской Федерации).</p>	

**КОНТРОЛЬНО-ИЗМЕРИТЕЛЬНЫЙ МАТЕРИАЛ
ПО ЛИТЕРАТУРНОМУ ЧТЕНИЮ НА РОДНОМ (РУССКОМ) ЯЗЫКЕ
ДЛЯ 1 КЛАССА**

Итоговая контрольная работа

Прочитайте текст.

«Лисичка-сестричка и волк».

Волк и пошел на реку, опустил хвост в прорубь и начал приговаривать:

— Ловись, рыбка, и мала, и велика!

Вслед за ним и лиса явилась; ходит около волка да причитывает:

— Ясны, ясны на небе звезды,

Мерзни, мерзни, волчий хвост!

Долго-долго сидел волк у проруби, целую ночь не сходил с места, хвост его и приморозило; пробовал было приподняться: не тут-то было!

Эка, сколько рыбы привалило — и не вытащишь! — думает он.

Смотрит, а бабы идут за водой и кричат, завидя серого:

— Волк, волк! Бейте его, бейте его!

Прибежали и начали колотить волка — кто коромыслом, кто ведром, кто чем попало.

Волк прыгал, прыгал, оторвал себе хвост и пустился без оглядки бежать.

Хорошо же, — думает, — уж я тебе отплачу, сестрица!

Ответьте на вопросы.

1. Отметь «галочкой» в пустом квадрате справа, к какому литературному жанру относится текст «Лисичка-сестричка и волк».

1) рассказ

2) сказка

3) стихотворение

2. Какой был волк? Подчеркни нужные слова.

Хитрый, глупый, умный, доверчивый, лживый.

3. Какой была лиса? Запиши 1-2 слова.

4. Какой заголовок подойдет к рисунку.

а) Ловись, рыбка.

б) Мерзни волчий хвост!

в) Волк и рыба.

5. Как ты понимаешь слово прорубь? Запиши.

Прорубь – это

6. Как ты понимаешь слова волка: «Я тебе отплачу, сестрица»? Обведи номер ответа.

1) расплатится деньгами

2) поблагодарит лису

3) отомстит лисе

7. Как ты относишься к волку. Запиши свой ответ и объясни почему.

Система оценивания

1. 1 балл

2. 1 балл

3. 1 балл

4. 2 балла

5. 3 балла

6. 2 балла

7. 3 балла

Итого: 13 баллов

«Отлично» (90-100%) - 13-12 баллов

«Хорошо» (66-89%) - 11-9 баллов

«Удовлетворительно» (50-65%) - 8-6 баллов

«Неудовлетворительно» (менее 50%) - 5-1 балл

МАТЕМАТИКА

ПОЯСНИТЕЛЬНАЯ ЗАПИСКА

Рабочая программа учебного предмета «Математика» на уровне начального общего образования составлена для обучающихся 1 – 4 классов МБОУ «Воткинский лицей» на основе Требований к результатам освоения программы начального общего образования ФГОС НОО, а также ориентирована на целевые приоритеты, сформулированные в программе воспитания МБОУ «Воткинский лицей». Тематическое планирование представлено для 1 класса.

В начальной школе изучение математики имеет особое значение в развитии младшего школьника. Приобретённые им знания, опыт выполнения предметных и универсальных действий на математическом материале, первоначальное овладение математическим языком станут фундаментом обучения в основном звене школы, а также будут востребованы в жизни.

В основе конструирования содержания и отбора планируемых результатов лежат следующие ценности математики, коррелирующие со становлением личности младшего школьника:

- понимание математических отношений выступает средством познания закономерностей существования окружающего мира, фактов, процессов и явлений, происходящих в природе и в обществе (хронология событий, протяжённость по времени, образование целого из частей, изменение формы, размера и т. д.);

- математические представления о числах, величинах, геометрических фигурах являются условием целостного восприятия творений природы и человека (памятники архитектуры, сокровища искусства и культуры, объекты природы);

- владение математическим языком, элементами алгоритмического мышления позволяет ученику совершенствовать коммуникативную деятельность (аргументировать свою точку зрения, строить логические цепочки рассуждений; опровергать или подтверждать истинность предположения).

Младшие школьники проявляют интерес к математической сущности предметов и явлений окружающей жизни – возможности их измерить, определить величину, форму, выявить зависимости и закономерности их расположения во времени и в пространстве. Осознанию младшим школьником многих математических явлений помогает его тяга к моделированию, что облегчает освоение общего способа решения учебной задачи, а также работу с разными средствами информации, в том числе и графическими (таблица, диаграмма, схема).

В начальной школе математические знания и умения применяются школьником при изучении других учебных предметов (количественные и пространственные характеристики, оценки, расчёты и прикидка, использование графических форм представления информации).

Приобретённые учеником умения строить алгоритмы, выбирать рациональные способы устных и письменных арифметических вычислений, приёмы проверки правильности выполнения действий, а также различение, называние, изображение геометрических фигур, нахождение геометрических величин (длина, периметр, площадь) становятся показателями сформированной функциональной грамотности младшего школьника и предпосылкой успешного дальнейшего обучения на уровне основного общего образования школы.

Изучение математики в начальной школе направлено на достижение следующих образовательных, развивающих целей, а также целей воспитания:

1. Освоение начальных математических знаний – понимание значения величин и способов их измерения; использование арифметических способов для разрешения сюжетных ситуаций; формирование умения решать учебные и практические задачи средствами математики; работа с алгоритмами выполнения арифметических действий.

2. Формирование функциональной математической грамотности младшего школьника, которая характеризуется наличием у него опыта решения учебно-познавательных и учебно-практических задач, построенных на понимании и применении математических отношений («часть-целое», «больше-меньше», «равно-неравно», «порядок»), смысла арифметических действий, зависимостей (работа, движение, продолжительность события).

3. Обеспечение математического развития младшего школьника – формирование способности к интеллектуальной деятельности, пространственного воображения, математической речи; умение строить рассуждения, выбирать аргументацию, различать верные (истинные) и неверные (ложные) утверждения, вести поиск информации (примеров, оснований для упорядочения, вариантов и др.).

4. Становление учебно-познавательных мотивов и интереса к изучению математики и умственному труду; важнейших качеств интеллектуальной деятельности: теоретического и пространственного мышления, воображения, математической речи, ориентировки в математических терминах и понятиях; прочных навыков использования математических знаний в повседневной жизни.

В соответствии с ФГОС НОО учебный предмет «Математика» входит в предметную область «Математика и информатика» и является обязательным для изучения.

Срок освоения рабочей программы: 4 года

Класс	Количество часов в неделю	Количество недель в год	Количество часов в год
1 класс	4	33	132
2 класс	4	34	136
3 класс	4	34	136
4 класс	4	34	136
Всего			540

СОДЕРЖАНИЕ ОБУЧЕНИЯ

Класс Раздел	1 класс	2 класс	3 класс	4 класс
Числа и величины	<p>Числа от 1 до 9: различение, чтение, запись. Единица счёта. Десяток. Счёт предметов, запись результата цифрами. Число и цифра 0 при измерении, вычислении. Числа в пределах 20: чтение, запись, сравнение. Однозначные и двузначные числа. Увеличение (уменьшение) числа на несколько единиц. Длина и её измерение. Единицы длины: сантиметр, дециметр; установление соотношения между ними</p>	<p>Числа в пределах 100: чтение, запись, десятичный состав, сравнение. Запись равенства, неравенства. Увеличение/уменьшение числа на несколько единиц/десятков; разностное сравнение чисел. Величины: сравнение по массе (единица массы – килограмм); измерение длины (единицы длины – метр, дециметр, сантиметр, миллиметр), времени (единицы времени – час, минута). Соотношение между единицами величины (в пределах 100), его применение для решения практических задач.</p>	<p>Числа в пределах 1000: чтение, запись, сравнение, представление в виде суммы разрядных слагаемых. Равенства и неравенства: чтение, составление. Увеличение/уменьшение числа в несколько раз. Кратное сравнение чисел. Масса (единица массы – грамм); соотношение между килограммом и граммом; отношение «тяжелее/легче на/в». Стоимость (единицы – рубль, копейка); установление отношения «дороже/дешевле на/в». Соотношение «цена, количество, стоимость» в практической ситуации. Время (единица времени – секунда); установление отношения «быстрее/медленнее на/в». Соотношение «начало, окончание, продолжительность события» в практической ситуации.</p>	<p>Числа в пределах миллиона: чтение, запись, поразрядное сравнение упорядочение. Число, большее или меньшее данного числа на заданное число разрядных единиц, в заданное число раз. Величины: сравнение объектов по массе, длине, площади, вместимости. Единицы массы – центнер, тонна; соотношения между единицами массы. Единицы времени (сутки, неделя, месяц, год, век), соотношение между ними. Единицы длины (миллиметр, сантиметр, дециметр, метр, километр), площади (квадратный метр, квадратный сантиметр), вместимости (литр), скорости (километры в час, метры в минуту, метры в секунду); соотношение между единицами в пределах 100 000. Доля величины времени,</p>

			<p>Длина (единица длины – миллиметр, километр); соотношение между величинами в пределах тысячи.</p> <p>Площадь (единицы площади – квадратный метр, квадратный сантиметр, квадратный дециметр, квадратный метр).</p>	<p>массы, длины.</p>
<p>Арифметические действия</p>	<p>Сложение и вычитание чисел в пределах 20. Названия компонентов действий, результатов действий сложения, вычитания. Вычитание как действие, обратное сложению.</p>	<p>Устное сложение и вычитание чисел в пределах 100 без перехода и с переходом через разряд. Письменное сложение и вычитание чисел в пределах 100. Переместительное, сочетательное свойства сложения, их применение для вычислений. Взаимосвязь компонентов и результата действия сложения, действия вычитания. Проверка результата вычисления (реальность ответа, обратное действие). Действия умножения и деления чисел в практических и учебных ситуациях. Названия компонентов действий умножения, деления. Табличное умножение в</p>	<p>Устные вычисления, сводимые к действиям в пределах 100 (табличное и внетабличное умножение, деление, действия с круглыми числами). Письменное сложение, вычитание чисел в пределах 1000. Действия с числами 0 и 1. Письменное умножение в столбик, письменное деление уголком. Письменное умножение, деление на однозначное число в пределах 100. Проверка результата вычисления (прикидка или оценка результата, обратное действие, применение алгоритма, использование калькулятора). Переместительное,</p>	<p>Письменное сложение, вычитание многозначных чисел в пределах миллиона. Письменное умножение, деление многозначных чисел на однозначное/двузначное число в пределах 100 000; деление с остатком. Умножение/деление на 10, 100, 1000. Свойства арифметических действий и их применение для вычислений. Поиск значения числового выражения, содержащего несколько действий в пределах 100 000. Проверка результата вычислений, в том числе с помощью калькулятора. Равенство, содержащее неизвестный компонент арифметического действия:</p>

		<p>пределах 50. Табличные случаи умножения, деления при вычислениях и решении задач. Переместительное свойство умножения. Взаимосвязь компонентов и результата действия умножения, действия деления.</p> <p>Неизвестный компонент действия сложения, действия вычитания; его нахождение.</p> <p>Числовое выражение: чтение, запись, вычисление значения.</p> <p>Порядок выполнения действий в числовом выражении, содержащем действия сложения и вычитания (со скобками/без скобок) в пределах 100 (не более трех действий); нахождение его значения.</p> <p>Рациональные приемы вычислений: использование переместительного и сочетательного свойства.</p>	<p>сочетательное свойства сложения, умножения при вычислениях.</p> <p>Нахождение неизвестного компонента арифметического действия.</p> <p>Порядок действий в числовом выражении, значение числового выражения, содержащего несколько действий (со скобками/без скобок), с вычислениями в пределах 1000.</p> <p>Однородные величины: сложение и вычитание.</p>	<p>запись, нахождение неизвестного компонента.</p> <p>Умножение и деление величины на однозначное число.</p>
Текстовые задачи	<p>Текстовая задача: структурные элементы, составление текстовой задачи по образцу. Зависимость между данными и искомой величиной в текстовой задаче. Решение задач в одно</p>	<p>Чтение, представление текста задачи в виде рисунка, схемы или другой модели. План решения задачи в два действия, выбор соответствующих плану арифметических действий.</p>	<p>Работа с текстовой задачей: анализ данных и отношений, представление на модели, планирование хода решения задачи, решение арифметическим способом. Задачи на понимание смысла</p>	<p>Работа с текстовой задачей, решение которой содержит 2-3 действия: анализ, представление на модели; планирование и запись решения; проверка решения и ответа. Анализ</p>

	действие.	Запись решения и ответа задачи. Решение текстовых задач на применение смысла арифметического действия (сложение, вычитание, умножение, деление). Расчётные задачи на увеличение/уменьшение величины на несколько единиц/в несколько раз. Фиксация ответа к задаче и его проверка (формулирование, проверка на достоверность, следование плану, соответствие поставленному вопросу).	арифметических действий (в том числе деления с остатком), отношений (больше/меньше на/в), зависимостей (купля-продажа, расчёт времени, количества), на сравнение (разностное, кратное). Запись решения задачи по действиям и с помощью числового выражения. Проверка решения и оценка полученного результата. Доля величины: половина, треть, четверть, пятая, десятая часть в практической ситуации; сравнение долей одной величины. Задачи на нахождение доли величины.	зависимостей, характеризующих процессы: движения (скорость, время, пройденный путь), работы (производительность, время, объём работы), купли-продажи (цена, количество, стоимость) и решение соответствующих задач. Задачи на установление времени (начало, продолжительность и окончание события), расчёта количества, расхода, изменения. Задачи на нахождение доли величины, величины по её доле. Разные способы решения некоторых видов изученных задач. Оформление решения по действиям с пояснением, по вопросам, с помощью числового выражения.
Пространственные отношения и геометрические фигуры	Расположение предметов и объектов на плоскости, в пространстве: слева/справа, сверху/снизу, между; установление пространственных отношений. Геометрические фигуры: распознавание круга, треугольника,	Распознавание и изображение геометрических фигур: точка, прямая, прямой угол, ломаная, многоугольник. Построение отрезка заданной длины с помощью линейки. Изображение на клетчатой бумаге прямоугольника с заданными длинами сторон,	Конструирование геометрических фигур (разбиение фигуры на части, составление фигуры из частей). Периметр многоугольника: измерение, вычисление, запись равенства. Измерение площади, запись результата измерения в	Наглядные представления о симметрии. Окружность, круг: распознавание и изображение; построение окружности заданного радиуса. Построение изученных геометрических фигур с помощью линейки, угольника, циркуля.

	<p>прямоугольника, отрезка. Построение отрезка, квадрата, треугольника с помощью линейки на листе в клетку; измерение длины отрезка в сантиметрах.</p>	<p>квадрата с заданной длиной стороны. Длина ломаной. Измерение периметра данного/изображенного прямоугольника (квадрата), запись результата измерения в сантиметрах.</p>	<p>квадратных сантиметрах. Вычисление площади прямоугольника (квадрата) с заданными сторонами, запись равенства. Изображение на клетчатой бумаге прямоугольника с заданным значением площади. Сравнение площадей фигур с помощью наложения.</p>	<p>Пространственные геометрические фигуры (тела): шар, куб, цилиндр, конус, пирамида; различение, название. Конструирование: разбиение фигуры на прямоугольники (квадраты), составление фигур из прямоугольников/квадратов. Периметр, площадь фигуры, составленной из двух-трёх прямоугольников (квадратов).</p>
<p>Математическая информация</p>	<p>Сбор данных об объекте по образцу. Характеристики объекта, группы объектов (количество, форма, размер). Группировка объектов по заданному признаку. Закономерность в ряду заданных объектов: её обнаружение, продолжение ряда. Верные (истинные) и неверные (ложные) предложения, составленные относительно заданного набора математических объектов. Чтение таблицы (содержащей не более 4-х данных); извлечение данного из</p>	<p>Нахождение, формулирование одного-двух общих признаков набора математических объектов: чисел, величин, геометрических фигур. Классификация объектов по заданному или самостоятельно установленному признаку. Закономерность в ряду чисел, геометрических фигур, объектов повседневной жизни. Верные (истинные) и неверные (ложные) утверждения, содержащие количественные, пространственные</p>	<p>Классификация объектов по двум признакам. Верные (истинные) и неверные (ложные) утверждения: конструирование, проверка. Логические рассуждения со связками «если ..., то ...», «поэтому», «значит». Извлечение и использование для выполнения заданий информации, представленной в таблицах с данными о реальных процессах и явлениях окружающего мира (например, расписание уроков, движения автобусов, поездов); внесение данных в таблицу; дополнение чертежа</p>	<p>Работа с утверждениями: конструирование, проверка истинности; составление и проверка логических рассуждений при решении задач. Данные о реальных процессах и явлениях окружающего мира, представленные на диаграммах, схемах, в таблицах, текстах. Сбор математических данных о заданном объекте (числе, величине, геометрической фигуре). Поиск информации в справочной литературе, сети Интернет. Запись информации в предложенной</p>

	<p>строки, столбца; внесение одного-двух данных в таблицу. Чтение рисунка, схемы с одним-двумя числовыми данными (значениями данных величин). Двух-трёхшаговые инструкции, связанные с вычислением, измерением длины, изображением геометрической фигуры.</p>	<p>отношения, зависимости между числами/величинами. Конструирование утверждений с использованием слов «каждый», «все». Работа с таблицами: извлечение и использование для ответа на вопрос информации, представленной в таблице (таблицы сложения, умножения; график дежурств, наблюдения в природе и пр.). Внесение данных в таблицу, дополнение моделей (схем, изображений) готовыми числовыми данными. Алгоритмы (приёмы, правила) устных и письменных вычислений, измерений и построения геометрических фигур. Правила работы с электронными средствами обучения (электронной формой учебника, компьютерными тренажёрами).</p>	<p>данными. Формализованное описание последовательности действий (инструкция, план, схема, алгоритм). Столбчатая диаграмма: чтение, использование данных для решения учебных и практических задач. Алгоритмы изучения материала, выполнения обучающих и тестовых заданий на доступных электронных средствах обучения (интерактивной доске, компьютере, других устройствах).</p>	<p>таблице, на столбчатой диаграмме. Доступные электронные средства обучения, пособия, тренажёры, их использование под руководством педагога и самостоятельно. Правила безопасной работы с электронными источниками информации (электронная форма учебника, электронные словари, образовательные сайты, ориентированные на детей младшего школьного возраста). Алгоритмы решения учебных и практических задач.</p>
--	---	--	---	--

ПЛАНИРУЕМЫЕ РЕЗУЛЬТАТЫ ОСВОЕНИЯ УЧЕБНОГО ПРЕДМЕТА «МАТЕМАТИКА» НА УРОВНЕ НАЧАЛЬНОГО ОБЩЕГО ОБРАЗОВАНИЯ

Младший школьник достигает планируемых результатов обучения в соответствии со своими возможностями и способностями. На его успешность оказывают влияние темп деятельности ребенка, скорость психического созревания, особенности формирования учебной деятельности (способность к целеполаганию, готовность планировать свою работу, самоконтроль и т. д.).

Планируемые результаты освоения программы по математике, представленные по годам обучения, отражают, в первую очередь, предметные достижения обучающегося. Также они включают отдельные результаты в области становления личностных качеств и метапредметных действий и умений, которые могут быть достигнуты на этом этапе обучения. Тем самым подчеркивается, что становление личностных новообразований и универсальных учебных действий осуществляется средствами математического содержания курса.

ЛИЧНОСТНЫЕ РЕЗУЛЬТАТЫ

В результате изучения предмета «Математика» в начальной школе у обучающегося будут сформированы следующие личностные результаты:

- осознавать необходимость изучения математики для адаптации к жизненным ситуациям, для развития общей культуры человека; развития способности мыслить, рассуждать, выдвигать предположения и доказывать или опровергать их;
- применять правила совместной деятельности со сверстниками, проявлять способность договариваться, лидировать, следовать указаниям, осознавать личную ответственность и объективно оценивать свой вклад в общий результат;
- осваивать навыки организации безопасного поведения в информационной среде;
- применять математику для решения практических задач в повседневной жизни, в том числе при оказании помощи одноклассникам, детям младшего возраста, взрослым и пожилым людям;
- работать в ситуациях, расширяющих опыт применения математических отношений в реальной жизни, повышающих интерес к интеллектуальному труду и уверенность своих сил при решении поставленных задач, умение преодолевать трудности;
- оценивать практические и учебные ситуации с точки зрения возможности применения математики для рационального и эффективного решения учебных и жизненных проблем;
- оценивать свои успехи в изучении математики, намечать пути устранения трудностей; стремиться углублять свои математические знания и умения;
- пользоваться разнообразными информационными средствами для решения предложенных и самостоятельно выбранных учебных проблем, задач.

МЕТАПРЕДМЕТНЫЕ РЕЗУЛЬТАТЫ

К концу обучения в начальной школе у обучающегося формируются следующие универсальные учебные действия.

Универсальные познавательные учебные действия:

1) Базовые логические действия:

- устанавливать связи и зависимости между математическими объектами (часть-целое; причина-следствие; протяжённость);
- применять базовые логические универсальные действия: сравнение, анализ, классификация (группировка), обобщение;
- приобретать практические графические и измерительные навыки для успешного решения учебных и житейских задач;
- представлять текстовую задачу, её решение в виде модели, схемы, арифметической записи, текста в соответствии с предложенной учебной проблемой.

2) Базовые исследовательские действия:

- проявлять способность ориентироваться в учебном материале разных разделов курса математики;
- понимать и адекватно использовать математическую терминологию: различать, характеризовать, использовать для решения учебных и практических задач;
- применять изученные методы познания (измерение, моделирование, перебор вариантов)

3) Работа с информацией:

- находить и использовать для решения учебных задач текстовую, графическую информацию в разных источниках информационной среды;
- читать, интерпретировать графически представленную информацию (схему, таблицу, диаграмму, другую модель);
- представлять информацию в заданной форме (дополнять таблицу, текст), формулировать утверждение по образцу, в соответствии с требованиями учебной задачи;
- принимать правила, безопасно использовать предлагаемые электронные средства и источники информации.

Универсальные коммуникативные учебные действия:

- конструировать утверждения, проверять их истинность; строить логическое рассуждение;
- использовать текст задания для объяснения способа и хода решения математической задачи; формулировать ответ;
- комментировать процесс вычисления, построения, решения;
- объяснять полученный ответ с использованием изученной терминологии;
- в процессе диалогов по обсуждению изученного материала – задавать вопросы, высказывать суждения, оценивать выступления участников, приводить доказательства своей правоты, проявлять этику общения;
- создавать в соответствии с учебной задачей тексты разного вида – описание (например, геометрической фигуры), рассуждение (к примеру, при решении задачи), инструкция (например, измерение длины отрезка);
- ориентироваться в алгоритмах: воспроизводить, дополнять, исправлять деформированные; составлять по аналогии;
- самостоятельно составлять тексты заданий, аналогичные типовым изученным.

Универсальные регулятивные учебные действия:

1) Самоорганизация:

- планировать этапы предстоящей работы, определять последовательность учебных действий;
- выполнять правила безопасного использования электронных средств, предлагаемых в процессе обучения.

2) Самоконтроль:

- осуществлять контроль процесса и результата своей деятельности; объективно оценивать их;
- выбирать и при необходимости корректировать способы действий;
- находить ошибки в своей работе, устанавливать их причины, вести поиск путей преодоления ошибок;

3) Самооценка:

- предвидеть возможность возникновения трудностей и ошибок, предусматривать способы их предупреждения (формулирование вопросов, обращение к учебнику, дополнительным средствам обучения, в том числе электронным);
- оценивать рациональность своих действий, давать им качественную характеристику.

Совместная деятельность:

- участвовать в совместной деятельности: распределять работу между членами группы (например, в случае решения задач, требующих перебора большого количества вариантов, приведения примеров и контрпримеров); согласовывать мнения в ходе поиска доказательств, выбора рационального способа, анализа информации;

- осуществлять совместный контроль и оценку выполняемых действий, предвидеть возможность возникновения ошибок и трудностей, предусматривать пути их предупреждения.

ПРЕДМЕТНЫЕ РЕЗУЛЬТАТЫ

К концу обучения в **первом классе** обучающийся научится:

- читать, записывать, сравнивать, упорядочивать числа от 0 до 20;
- пересчитывать различные объекты, устанавливать порядковый номер объекта;
- находить числа, большие/меньшие данного числа на заданное число;
- выполнять арифметические действия сложения и вычитания в пределах 20 (устно и письменно) без перехода через десяток;
- называть и различать компоненты действий сложения (слагаемые, сумма) и вычитания (уменьшаемое, вычитаемое, разность);
- решать текстовые задачи в одно действие на сложение и вычитание: выделять условие и требование (вопрос);
- сравнивать объекты по длине, устанавливая между ними соотношение длиннее/короче (выше/ниже, шире/уже);
- знать и использовать единицу длины — сантиметр; измерять длину отрезка, чертить отрезок заданной длины (в см);
- различать число и цифру;
- распознавать геометрические фигуры: круг, треугольник, прямоугольник (квадрат), отрезок;
- устанавливать между объектами соотношения: слева/справа, дальше/ближе, между, перед/за, над/под;
- распознавать верные (истинные) и неверные (ложные) утверждения относительно заданного набора объектов/предметов;
- группировать объекты по заданному признаку; находить и называть закономерности в ряду объектов повседневной жизни;
- различать строки и столбцы таблицы, вносить данное в таблицу, извлекать данное/данные из таблицы;
- сравнивать два объекта (числа, геометрические фигуры);
- распределять объекты на две группы по заданному основанию.

К концу обучения во **втором классе** обучающийся научится:

- читать, записывать, сравнивать, упорядочивать числа в пределах 100;
- находить число большее/меньшее данного числа на заданное число (в пределах 100); большее данного числа в заданное число раз (в пределах 20);
- устанавливать и соблюдать порядок при вычислении значения числового выражения (со скобками/без скобок), содержащего действия сложения и вычитания в пределах 100;
- выполнять арифметические действия: сложение и вычитание, в пределах 100 – устно и письменно; умножение и деление в пределах 50 с использованием таблицы умножения;
- называть и различать компоненты действий умножения (множители, произведение); деления (делимое, делитель, частное);
- находить неизвестный компонент сложения, вычитания;
- использовать при выполнении практических заданий единицы величин длины (сантиметр, дециметр, метр), массы (килограмм), времени (минута, час); стоимости (рубль, копейка); преобразовывать одни единицы данных величин в другие;
- определять с помощью измерительных инструментов длину; определять время с помощью часов; выполнять прикидку и оценку результата измерений; сравнивать величины длины, массы, времени, стоимости, устанавливая между ними соотношение «больше/меньше на»;
- решать текстовые задачи в одно-два действия: представлять задачу (краткая запись, рисунок, таблица или другая модель); планировать ход решения текстовой задачи в два действия,

оформлять его в виде арифметического действия/действий, записывать ответ;

- различать и называть геометрические фигуры: прямой угол; ломаную, многоугольник; выделять среди четырехугольников прямоугольники, квадраты;
- на бумаге в клетку изображать ломаную, многоугольник; чертить прямой угол, прямоугольник с заданными длинами сторон; использовать для выполнения построений линейку, угольник;
- выполнять измерение длин реальных объектов с помощью линейки;
- находить длину ломаной, состоящей из двух-трёх звеньев, периметр прямоугольника (квадрата);
- распознавать верные (истинные) и неверные (ложные) утверждения со словами «все», «каждый»; проводить одно-двухшаговые логические рассуждения и делать выводы;
- находить общий признак группы математических объектов (чисел, величин, геометрических фигур);
- находить закономерность в ряду объектов (чисел, геометрических фигур);
- представлять информацию в заданной форме: дополнять текст задачи числами, заполнять строку/столбец таблицы, указывать числовые данные на рисунке (изображении геометрических фигур);
- сравнивать группы объектов (находить общее, различное);
- обнаруживать модели геометрических фигур в окружающем мире;
- подбирать примеры, подтверждающие суждение, ответ;
- составлять (дополнять) текстовую задачу;
- проверять правильность вычислений.

К концу обучения в **третьем классе** обучающийся научится:

- читать, записывать, сравнивать, упорядочивать числа в пределах 1000;
- находить число большее/меньшее данного числа на заданное число, в заданное число раз (в пределах 1000);
- выполнять арифметические действия: сложение и вычитание (в пределах 100 — устно, в пределах 1000 — письменно);
- умножение и деление на однозначное число (в пределах 100 — устно и письменно);
- выполнять действия умножение и деление с числами 0 и 1; деление с остатком;
- устанавливать и соблюдать порядок действий при вычислении значения числового выражения (со скобками/без скобок), содержащего арифметические действия сложения, вычитания, умножения и деления;
- использовать при вычислениях переместительное и сочетательное свойства сложения;
- находить неизвестный компонент арифметического действия;
- использовать при выполнении практических заданий и решении задач единицы: длины (миллиметр, сантиметр, дециметр, метр, километр), массы (грамм, килограмм), времени (минута, час, секунда), стоимости (копейка, рубль); преобразовывать одни единицы данной величины в другие;
- определять с помощью цифровых и аналоговых приборов, измерительных инструментов длину, массу, время; выполнять прикидку и оценку результата измерений; определять продолжительность события;
- сравнивать величины длины, площади, массы, времени, стоимости, устанавливая между ними соотношение «больше/меньше на/в»;
- называть, находить долю величины (половина, четверть);
- сравнивать величины, выраженные долями;
- знать и использовать при решении задач и в практических ситуациях (покупка товара, определение времени, выполнение расчётов) соотношение между величинами; выполнять сложение и вычитание однородных величин, умножение и деление величины на однозначное

число;

- решать задачи в одно-два действия: представлять текст задачи, планировать ход решения, записывать решение и ответ, анализировать решение (искать другой способ решения), оценивать ответ (устанавливать его реалистичность, проверять вычисления);
- конструировать прямоугольник из данных фигур (квадратов), делить прямоугольник, многоугольник на заданные части;
- сравнивать фигуры по площади (наложение, сопоставление числовых значений);
- находить периметр прямоугольника (квадрата), площадь прямоугольника (квадрата), используя правило/алгоритм;
- распознавать верные (истинные) и неверные (ложные) утверждения со словами: «все», «некоторые», «и», «каждый», «если... то...»; формулировать утверждение (вывод), строить логические рассуждения (одно-двухшаговые), в том числе с использованием изученных связей;
- классифицировать объекты по одному-двум признакам;
- извлекать и использовать информацию, представленную в таблицах с данными о реальных процессах и явлениях окружающего мира (например, расписание, режим работы), в предметах повседневной жизни (например, ярлык, этикетка);
- структурировать информацию: заполнять простейшие таблицы по образцу;
- составлять план выполнения учебного задания и следовать ему; выполнять действия по алгоритму;
- сравнивать математические объекты (находить общее, различное, уникальное);
- выбирать верное решение математической задачи.

К концу обучения в **четвертом классе** обучающийся научится:

- читать, записывать, сравнивать, упорядочивать многозначные числа;
- находить число большее/меньшее данного числа на заданное число, в заданное число раз;
- выполнять арифметические действия: сложение и вычитание с многозначными числами письменно (в пределах 100 – устно); умножение и деление многозначного числа на однозначное, двузначное число письменно (в пределах 100 – устно); деление с остатком – письменно (в пределах 1000);
- вычислять значение числового выражения (со скобками/без скобок), содержащего действия сложения, вычитания, умножения, деления с многозначными числами;
- использовать при вычислениях изученные свойства арифметических действий;
- выполнять прикидку результата вычислений; осуществлять проверку полученного результата по критериям: достоверность(реальность), соответствие правилу/алгоритму, а также с помощью калькулятора;
- находить долю величины, величину по ее доле;
- находить неизвестный компонент арифметического действия;
- использовать единицы величин для при решении задач (длина, масса, время, вместимость, стоимость, площадь, скорость);
- использовать при решении задач единицы длины (миллиметр, сантиметр, дециметр, метр, километр), массы (грамм, килограмм, центнер, тонна), времени (секунда, минута, час; сутки, неделя, месяц, год, век), вместимости (литр), стоимости (копейка, рубль), площади (квадратный метр, квадратный дециметр, квадратный сантиметр), скорости (километр в час, метр в секунду);
- использовать при решении текстовых задач и в практических ситуациях соотношения между скоростью, временем и пройденным путем, между производительностью, временем и объемом работы;
- определять с помощью цифровых и аналоговых приборов массу предмета, температуру (например, воды, воздуха в помещении), скорость движения транспортного средства; определять с помощью измерительных сосудов вместимость; выполнять прикидку и оценку результата измерений;

- решать текстовые задачи в 1-3 действия, выполнять преобразование заданных величин, выбирать при решении подходящие способы вычисления, сочетая устные и письменные вычисления и используя, при необходимости, вычислительные устройства, оценивать полученный результат по критериям: достоверность/реальность, соответствие условию;
- решать практические задачи, связанные с повседневной жизнью (на покупки, движение и т. п.), в том числе, с избыточными данными, находить недостающую информацию (например, из таблиц, схем), находить и оценивать различные способы решения, использовать подходящие способы проверки;
- различать, называть геометрические фигуры: окружность, круг;
- изображать с помощью циркуля и линейки окружность заданного радиуса;
- различать изображения простейших пространственных фигур: шара, куба, цилиндра, конуса, пирамиды; распознавать в простейших случаях проекции предметов окружающего мира на плоскость (пол, стену);
- выполнять разбиение (показывать на рисунке, чертеже) простейшей составной фигуры на прямоугольники (квадраты), находить периметр и площадь фигур, составленных из двух-трех прямоугольников (квадратов);
- распознавать верные (истинные) и неверные (ложные) утверждения; приводить пример, контрпример;
- формулировать утверждение (вывод), строить логические рассуждения (одно-/двухшаговые) с использованием изученных связей;
- классифицировать объекты по заданным/самостоятельно установленным одному-двум признакам;
- извлекать и использовать для выполнения заданий и решения задач информацию, представленную в простейших столбчатых диаграммах, таблицах с данными о реальных процессах и явлениях окружающего мира (например, календарь, расписание), в предметах повседневной жизни (например, счет, меню, прайс-лист, объявление);
- заполнять данными предложенную таблицу, столбчатую диаграмму;
- использовать формализованные описания последовательности действий (алгоритм, план, схема) в практических и учебных ситуациях; дополнять алгоритм, упорядочивать шаги алгоритма;
- выбирать рациональное решение;
- составлять модель текстовой задачи, числовое выражение;
- конструировать ход решения математической задачи;
- находить все верные решения задачи из предложенных.

ТЕМАТИЧЕСКОЕ ПЛАНИРОВАНИЕ

Тема, раздел курса, примерное количество часов	Предметное содержание	Характеристика деятельности обучающихся	Использование электронных (цифровых) образовательных ресурсов, средств обучения (оборудование, приборы)
1 класс			
<p>Числа (22 ч)</p>	<p>Числа от 1 до 9: различение, чтение, запись. Единица счёта. Десяток. Счёт предметов, запись результата цифрами. Порядковый номер объекта при заданном порядке счёта. Сравнение чисел, сравнение групп предметов по количеству: больше, меньше, столько же. Число и цифра 0 при измерении, вычислении. Числа в пределах 20: чтение, запись, сравнение. Однозначные и двузначные числа. Увеличение (уменьшение) числа на несколько единиц.</p>	<p>Игровые упражнения по различению количества предметов (зрительно, на слух, установлением соответствия), числа и цифры, представлению чисел словесно и письменно. Работа в парах/ группах. Формулирование ответов на вопросы: «Сколько?», «Который по счёту?», «На сколько больше?», «На сколько меньше?», «Что получится, если увеличить/уменьшить количество на 1, на 2?» – по образцу и самостоятельно. Практические работы по определению длин предложенных предметов с помощью заданной мерки, по определению длины в сантиметрах. Поэлементное сравнение групп чисел. Словесное описание группы предметов, ряда чисел. Чтение и запись по образцу и самостоятельно групп чисел, геометрических фигур в заданном и самостоятельно установленном порядке. Обсуждение: назначение знаков в математике, обобщение представлений. Цифры; знаки сравнения, равенства, арифметических действий. Устная работа: счёт единицами в разном порядке, чтение, упорядочение однозначных и двузначных чисел; счёт по 2, по 5. Работа с таблицей чисел: наблюдение, установление закономерностей в расположении чисел.</p>	<p>Урок «Подготовка к изучению чисел» (РЭШ) https://resh.edu.ru/subject/lesson/5088/start/305512/ Урок «Сравнение групп предметов» (РЭШ) https://resh.edu.ru/subject/lesson/4071/start/292975/ Урок «Число 1. Цифра 1» (РЭШ) https://resh.edu.ru/subject/lesson/4072/start/155410/ Урок «Число 2. Цифра 2» (РЭШ) https://resh.edu.ru/subject/lesson/5090/start/161583/ Урок «Число 3. Цифра 3» (РЭШ) https://resh.edu.ru/subject/lesson/4058/start/188096/ Урок «Число 4. Цифра 4. Длина» (РЭШ) https://resh.edu.ru/subject/lesson/4073/start/293050/ Урок «Число 5. Цифра 5» (РЭШ) https://resh.edu.ru/subject/lesson/5195/start/293150/ Урок «Равенство. Неравенство. Знаки «>», «<», «=»» (РЭШ) https://resh.edu.ru/subject/lesson/5196/start/122006/ Урок «Число и цифра 6. Число и цифра 7» (РЭШ) https://resh.edu.ru/subject/lesson/4021/start/122031/ Урок «Число и цифра 8. Число и цифра 9» (РЭШ) https://resh.edu.ru/subject/lesson/5197/start/301353/ Урок «Число и цифра 0. Свойства 0. Число 10» (РЭШ) https://resh.edu.ru/subject/lesson/4074/start/122081/ Урок «Состав чисел от 2 до 10. Числа в загадках, поговорах, пословицах» (РЭШ) https://resh.edu.ru/subject/lesson/5999/start/308769/</p>

		<p>Работа в парах/группах. Формулирование вопросов, связанных с порядком чисел, увеличением/уменьшением числа на несколько единиц, установлением закономерности в ряду чисел. Моделирование учебных ситуаций, связанных с применением представлений о числе в практических ситуациях. Письмо цифр.</p>	<p>Урок «Названия и последовательность чисел второго десятка» (РЭШ) https://resh.edu.ru/subject/lesson/4127/start/305795/ Урок «Образование, запись и чтение чисел от 11 до 20» (РЭШ) https://resh.edu.ru/subject/lesson/4137/start/292925/ Числа и счёт до 10: уроки (УЧИ.РУ) https://uchi.ru/catalog/math/1-klass/chapter-36</p>
Величины (7 ч)	<p>Длина и её измерение с помощью заданной мерки. Сравнение без измерения: выше – ниже, шире – уже, длиннее – короче, старше – моложе, тяжелее – легче. Единицы длины: сантиметр, дециметр; установление соотношения между ними.</p>	<p>Знакомство с приборами для измерения величин. Линейка как простейший инструмент измерения длины. Наблюдение действия измерительных приборов. Понимание назначения и необходимости использования величин в жизни. Использование линейки для измерения длины отрезка. Коллективная работа по различению и сравнению величин.</p>	<p>Длина: уроки (УЧИ.РУ) https://uchi.ru/catalog/math/1-klass/chapter-3483 Урок «Единица длины – сантиметр» (РЭШ) https://resh.edu.ru/subject/lesson/3971/start/302201/ Урок «Дециметр. Соотношение между дециметром и сантиметром» (РЭШ) https://resh.edu.ru/subject/lesson/5189/start/310040/ Единицы измерения длины: уроки (УЧИ.РУ) https://uchi.ru/catalog/math/1-klass/chapter-1823 Задания «Выше и ниже» (УЧИ.РУ) https://uchi.ru/catalog/math/1-klass/lesson-261 Задания «Используем выше и ниже. Тренировка» (УЧИ.РУ) https://uchi.ru/catalog/math/1-klass/lesson-263</p>
Арифметиче-	Сложение и вычитание чисел в пределах	Учебный диалог: «Сравнение практических	Урок «Знаки «+», «-», «=» (РЭШ)

<p>ские действия (45 ч)</p>	<p>20. Названия компонентов действий, результатов действий сложения, вычитания. Знаки сложения и вычитания, названия компонентов действия. Таблица сложения. Переместительное свойство сложения. Вычитание как действие, обратное сложению. Неизвестное слагаемое. Сложение одинаковых слагаемых. Счёт по 2, по 3, по 5. Прибавление и вычитание нуля. Сложение и вычитание чисел без перехода и с переходом через десяток. Вычисление суммы, разности трёх чисел.</p>	<p>(житейских) ситуаций, требующих записи одного и того же арифметического действия, разных арифметических действий».</p> <p>Практическая работа с числовым выражением: запись, чтение, приведение примера (с помощью учителя или по образцу), иллюстрирующего смысл арифметического действия.</p> <p>Обсуждение приёмов сложения, вычитания: нахождение значения суммы и разности на основе состава числа, с использованием числовой ленты, по частям и др.</p> <p>Использование разных способов подсчёта суммы и разности, использование переместительного свойства при нахождении суммы.</p> <p>Пропедевтика исследовательской работы: перестановка слагаемых при сложении (обсуждение практических и учебных ситуаций).</p> <p>Моделирование. Иллюстрация с помощью предметной модели переместительного свойства сложения, способа нахождения неизвестного слагаемого.</p> <p>Под руководством педагога выполнение счёта с использованием заданной единицы счёта.</p> <p>Работа в парах/группах: проверка правильности вычисления с использованием раздаточного материала, линейки, модели действия, по образцу; обнаружение общего и различного в записи арифметических действий, одного и того же действия с разными числами.</p> <p>Дидактические игры и упражнения, связанные с выбором, составлением сумм, разностей с заданным результатом действия; сравнением значений</p>	<p>https://resh.edu.ru/subject/lesson/5217/start/293025/ Урок «Прибавление к числу 1. Вычитание числа 1» (РЭШ) https://resh.edu.ru/subject/lesson/3536/start/155510/ Урок «Прибавление к числу числа 2. Вычитание числа 2» (РЭШ) https://resh.edu.ru/subject/lesson/5089/start/302594/ Урок «Слагаемые. Сумма» (РЭШ) https://resh.edu.ru/subject/lesson/4059/start/270187/ Урок «Решение задач. Таблица сложения и вычитания с числом 2» (РЭШ) https://resh.edu.ru/subject/lesson/4085/start/276581/ Урок «Прибавление к числу числа 3. Вычитание числа 3» (РЭШ) https://resh.edu.ru/subject/lesson/5218/start/270237/ Урок «Таблица сложения и вычитания с числом 3. Сравнение длин отрезков» (РЭШ) https://resh.edu.ru/subject/lesson/5199/start/309805/ Урок «Прибавление к числу 4. Вычитание из числа 4» (РЭШ) https://resh.edu.ru/subject/lesson/5213/start/122770/ Урок «Таблица сложения и вычитания с числом 4» (РЭШ) https://resh.edu.ru/subject/lesson/5985/start/309780/ Сложение и вычитание до 5: уроки (УЧИ.РУ) https://uchi.ru/catalog/math/1-klass/chapter-38 Урок «Переместительное свойство сложения» (РЭШ) https://resh.edu.ru/subject/lesson/5986/start/161684/ Урок «Таблица сложения» (РЭШ) https://resh.edu.ru/subject/lesson/3959/start/132559/ Урок «Уменьшаемое. Вычитаемое. Разность. Использование этих терминов при чтении записей» (РЭШ) https://resh.edu.ru/subject/lesson/5202/start/132726/ Урок «Состав числа 6. Вычитание вида: $6 - \square$» (РЭШ) https://resh.edu.ru/subject/lesson/5203/start/302650/ Урок «Состав числа 7. Вычитание вида $7 - \square$» (РЭШ)</p>
------------------------------------	--	--	--

		<p>числовых выражений (без вычислений), по результату действия.</p>	<p>https://resh.edu.ru/subject/lesson/4107/start/132839/ Урок «Состав числа 8. Вычитание вида $8 - \square$» (РЭШ) https://resh.edu.ru/subject/lesson/5204/start/132949/ Урок «Состав числа 9. Вычитание вида $9 - \square$» (РЭШ) https://resh.edu.ru/subject/lesson/4109/start/131864/ Урок «Вычитание вида $10 - \square$. Таблица сложения и соответствующие случаи вычитания» (РЭШ) https://resh.edu.ru/subject/lesson/5220/start/131918/ Урок «Случаи сложения и вычитания, основанные на знании нумерации» (РЭШ) https://resh.edu.ru/subject/lesson/5205/start/293000/ Сложение и вычитание до 10: уроки (УЧИ.РУ) https://uchi.ru/catalog/math/1-klass/chapter-39 Урок «Подготовка к изучению таблицы сложения в пределах 20» (РЭШ) https://resh.edu.ru/subject/lesson/5206/start/305820/ Урок «Общий приём сложения однозначных чисел с переходом через десяток» (РЭШ) https://resh.edu.ru/subject/lesson/5219/start/293100/ Урок «Приём сложения с переходом через десяток: $\square + 2$» (РЭШ) https://resh.edu.ru/subject/lesson/5221/start/305845/ Урок «Приём сложения с переходом через десяток: $\square + 3$» (РЭШ) https://resh.edu.ru/subject/lesson/6197/start/293175/ Урок «Приём сложения с переходом через десяток: $\square + 4$» (РЭШ) https://resh.edu.ru/subject/lesson/6196/start/293200/ Урок «Приём сложения с переходом через десяток: $\square + 5$» (РЭШ) https://resh.edu.ru/subject/lesson/4006/start/293375/ Урок «Приём сложения с переходом через десяток: $\square + 6$» (РЭШ)</p>
	<p>Связь с ПВ: - привлечение внимания лицеистов к ценностному аспекту изучаемых на уроках явлений, организация их работы с получаемой на уроке социально значимой информацией – инициирование ее обсуждения, высказывания обучающимися своего мнения по ее поводу, выработки своего к ней отношения; -включение в урок игровых процедур, которые помогают поддержать мотивацию детей к получению знаний, налаживанию позитивных межличностных отношений в классе, помогают установлению доброжелательной атмосферы во время урока</p>		

			<p>https://resh.edu.ru/subject/lesson/6198/start/305568/ Урок «Приём сложения с переходом через десяток: □ + 7» (РЭШ)</p> <p>https://resh.edu.ru/subject/lesson/5208/start/293225/ Урок «Приём сложения с переходом через десяток: □ + 8, □ + 9» (РЭШ)</p> <p>https://resh.edu.ru/subject/lesson/4198/start/311083/ Урок «Таблица сложения однозначных чисел в пределах 20 с переходом через десяток» (РЭШ)</p> <p>https://resh.edu.ru/subject/lesson/5209/start/302333/ Урок «Сложение однозначных чисел с переходом через десяток» (РЭШ)</p> <p>https://resh.edu.ru/subject/lesson/4169/start/162084/ Урок «Общий приём вычитания с переходом через десяток» (РЭШ)</p> <p>https://resh.edu.ru/subject/lesson/5210/start/305870/ Урок «Приёмы вычитания: 11 – □, 12 – □, 13 – □» (РЭШ)</p> <p>https://resh.edu.ru/subject/lesson/5211/start/311108/ Урок «Приёмы вычитания: 14 – □, 15 – □, 16 – □» (РЭШ)</p> <p>https://resh.edu.ru/subject/lesson/4199/start/301148/ Урок «Приёмы вычитания: 17 – □, 18 – □, 19 – □» (РЭШ)</p> <p>https://resh.edu.ru/subject/lesson/5212/start/302358/</p>
<p>Текстовые задачи (16 ч)</p>	<p>Текстовая задача: структурные элементы, составление текстовой задачи по образцу. Зависимость между данными и искомой величиной в текстовой задаче. Выбор и запись арифметического действия для получения ответа на вопрос. Текстовая сюжетная задача в одно действие: запись решения, ответа задачи. Обнаружение недостающего элемента задачи, дополнение текста задачи</p>	<p>Коллективное обсуждение: анализ реальной ситуации, представленной с помощью рисунка, иллюстрации, текста, таблицы, схемы (описание ситуации, что известно, что не известно; условие задачи, вопрос задачи). Обобщение представлений о текстовых задачах, решаемых с помощью действий сложения и вычитания («на сколько больше/меньше», «сколько всего», «сколько осталось»). Различение текста и текстовой задачи, представленного в текстовой задаче.</p>	<p>Урок «Задача. Структура задачи» (РЭШ) https://resh.edu.ru/subject/lesson/4060/start/301472/ Урок «Решение задач. Таблица сложения и вычитания с числом 2» (РЭШ) https://resh.edu.ru/subject/lesson/4085/start/276581/ Урок «Решение задач» (РЭШ) https://resh.edu.ru/subject/lesson/4095/start/272725/ Урок «Прибавление к числу по 1, 2, 3. Вычитание из числа 1, 2, 3. Решение задач. Повторение» (РЭШ) https://resh.edu.ru/subject/lesson/5984/start/122695/ Урок «Решение задач на разностное сравнение.</p>

	<p>числовыми данными (по иллюстрации, смыслу задачи, её решению).</p>	<p>Соотнесение текста задачи и её модели. Моделирование: описание словами и с помощью предметной модели сюжетной ситуации и математического отношения. Иллюстрация практической ситуации с использованием счётного материала. Решение текстовой задачи с помощью раздаточного материала. Объяснение выбора арифметического действия для решения, иллюстрация хода решения, выполнения действия на модели.</p>	<p>Решение текстовых задач, содержащих отношения «больше на . . .», «меньше на . . .» (РЭШ) https://resh.edu.ru/subject/lesson/4050/start/301123/ Урок «Решение текстовых задач» (РЭШ) https://resh.edu.ru/subject/lesson/4097/start/132613/ Урок «Связь между суммой и слагаемыми. Подготовка к решению задач в 2 действия» (РЭШ) https://resh.edu.ru/subject/lesson/5201/start/131839/ Урок «Преобразование условия и вопроса задачи» (РЭШ) https://resh.edu.ru/subject/lesson/4138/start/302251/ Урок «Решение задач в 2 действия» (РЭШ) https://resh.edu.ru/subject/lesson/4139/start/301840/ Простые текстовые задачи: уроки (УЧИ.РУ) https://uchi.ru/catalog/math/1-klass/chapter-10039 Составные текстовые задачи: уроки (УЧИ.РУ) https://uchi.ru/catalog/math/1-klass/chapter-12687</p>
<p>Пространственные отношения и геометрические фигуры (20 ч)</p>	<p>Расположение предметов и объектов на плоскости, в пространстве: слева/справа, сверху/снизу, между; установление пространственных отношений. Распознавание объекта и его отражения. Геометрические фигуры: распознавание круга, треугольника, прямоугольника, отрезка. Построение отрезка, квадрата, треугольника с помощью линейки; измерение длины отрезка в сантиметрах. Длина стороны прямоугольника, квадрата, треугольника. Изображение прямоугольника, квадрата, треугольника.</p>	<p>Распознавание и называние известных геометрических фигур, обнаружение в окружающем мире их моделей. Игровые упражнения: «Угадай фигуру по описанию», «Расположи фигуры в заданном порядке», «Найди модели фигур в классе» и т. п. Практическая деятельность: графические и измерительные действия в работе с карандашом и линейкой: копирование, рисование фигур по инструкции. Анализ изображения (узора, геометрической фигуры), называние элементов узора, геометрической фигуры. Творческие задания: узоры и орнаменты. Составление инструкции изображения узора, линии (по клеткам). Составление пар: объект и его отражение.</p>	<p>Урок «Пространственные и временные представления» (РЭШ) https://resh.edu.ru/subject/lesson/5194/start/121548/ Урок «Точка. Кривая линия. Прямая линия. Отрезок. Луч. Ломаная линия. Многоугольник» (РЭШ) https://resh.edu.ru/subject/lesson/4070/start/302538/ Урок «Точка, кривая и прямая линии. Отрезок. Ломаная линия» (Инфоурок) https://iu.ru/video-lessons/365c26e4-b0d1-442c-b35a-3a53e549d0d6 Урок «Круг. Окружность» (Инфоурок) https://iu.ru/video-lessons/c5ee9534-15dd-4896-a708-5d75c8eebd98 Урок «Прямоугольник. Свойство противоположных сторон прямоугольника» (Инфоурок) https://iu.ru/video-lessons/95768db2-ed7a-4e3b-ae51-3781353d0b43 Урок «Квадрат» (Инфоурок) https://iu.ru/video-lessons/2ba50ce1-96b2-4aab-a23a-cb068abac631</p>

		<p>Практические работы: измерение длины отрезка, ломаной, длины стороны квадрата, сторон прямоугольника.</p> <p>Комментирование хода и результата работы; установление соответствия результата и поставленного вопроса.</p> <p>Ориентировка в пространстве и на плоскости (классной доски, листа бумаги, страницы учебника и т. д.).</p> <p>Установление направления, прокладывание маршрута.</p> <p>Учебный диалог: обсуждение свойств геометрических фигур (прямоугольника и др.); сравнение геометрических фигур (по форме, размеру); сравнение отрезков по длине.</p> <p>Предметное моделирование заданной фигуры из различных материалов (бумаги, палочек, трубочек, проволоки и пр.), составление из других геометрических фигур.</p>	<p>Пространственные отношения: уроки (УЧИ.РУ) https://uchi.ru/catalog/math/1-klass/chapter-64</p>
	<p>Связь с ПВ: - применение на уроке интерактивных форм работы обучающихся: интеллектуальных игр, стимулирующих познавательную мотивацию лицеистов; дискуссий, которые дают лицеистам возможность приобрести опыт ведения конструктивного диалога; групповой работы или работы в парах, которые учат обучающихся командной работе и взаимодействию с другими детьми;</p> <p>- включение в урок игровых процедур, которые помогают поддержать мотивацию детей к получению знаний, налаживанию позитивных межличностных отношений в классе, помогают установлению доброжелательной атмосферы во время урока</p>		
<p>Математическая информация (15 ч)</p>	<p>Сбор данных об объекте по образцу.</p> <p>Характеристики объекта, группы объектов (количество, форма, размер); выбор предметов по образцу(по заданным признакам).</p>	<p>Коллективное наблюдение: распознавание в окружающем мире ситуаций, которые целесообразно сформулировать на языке математики и решить математическими средствами.</p> <p>Наблюдение за числами в окружающем мире, описание словами наблюдаемых фактов,</p>	<p>Урок «Порядковый счет предметов» (interneturok) https://interneturok.ru/lesson/matematika/1-klass/nachalnoe-znakomstvo-s-matematikoj/poryadkovyy-schet-predmetov</p> <p>Урок «Форма, величина, расположение предметов» (interneturok) https://interneturok.ru/lesson/matematika/1-klass/nachalnoe-znakomstvo-s-matematikoj/forma-</p>

	<p>Группировка объектов по заданному признаку. Закономерность в ряду заданных объектов: её обнаружение, продолжение ряда. Верные (истинные) и неверные (ложные) предложения, составленные относительно заданного набора математических объектов. Чтение таблицы (содержащей не более четырёх данных); извлечение данного из строки, столбца; внесение одного-двух данных в таблицу. Чтение рисунка, схемы 1-2 числовыми данными (значениями данных величин). Выполнение 1-3-шаговых инструкций, связанных с вычислениями, измерением длины, построением геометрических фигур.</p>	<p>закономерностей. Ориентировка в книге, на странице учебника, использование изученных терминов для описания положения рисунка, числа, задания и пр. на странице, на листе бумаги. Работа с наглядностью – рисунками, содержащими математическую информацию. Формулирование вопросов и ответов по рисунку (иллюстрации, модели). Упорядочение математических объектов с опорой на рисунок, сюжетную ситуацию и пр. Дифференцированное задание: составление предложений, характеризующих положение одного предмета относительно другого. Моделирование отношения («больше», «меньше», «равно»), переместительное свойство сложения. Работа в парах/группах: поиск общих свойств групп предметов (цвет, форма, величина, количество, назначение и др.). Таблица как способ представления информации, полученной из повседневной жизни (расписания, чеки, меню и т.д.). Знакомство с логической конструкцией «Если . . . , то . . .». Верно или неверно: формулирование и проверка предложения.</p>	<p>velichina-raspolozhenie-predmetov Урок «Количественный счет предметов» (интернетурок) https://interneturok.ru/lesson/matematika/1-klass/nachalnoe-znakomstvo-s-matematikoj/kolichestvennyy-schet-predmetov Урок «Сравнение предметов. Расположение предметов по размеру» (интернетурок) https://interneturok.ru/lesson/matematika/1-klass/nachalnoe-znakomstvo-s-matematikoj/sravnenie-predmetov-raspolozhenie-predmetov-po-razmeru Урок «Сравнение предметов. На сколько больше? На сколько меньше?» (интернетурок) https://interneturok.ru/lesson/matematika/1-klass/nachalnoe-znakomstvo-s-matematikoj/sravnenie-predmetov-na-skolko-bolshe-na-skolko-menshe Урок «Сравнение предметов» (интернетурок) https://interneturok.ru/lesson/matematika/1-klass/povtorenie/sravnenie-predmetov Урок «Множество. Элемент множества» ((интернетурок) https://interneturok.ru/lesson/matematika/1-klass/nachalnoe-znakomstvo-s-matematikoj/mnozhestvo-element-mnozhestva Таблицы: уроки (УЧИ.ПУ) https://uchi.ru/catalog/math/1-klass/chapter-3217 Работа с информацией: уроки (УЧИ.ПУ) https://uchi.ru/catalog/math/1-klass/chapter-3216</p>
<p>Повторение (9 ч)</p>	<p>Повторение по темам «Числа от 1 до 20. Нумерация», «Величины», «Сложение и вычитание до 10», «Сложение и вычитание до 20», «Решение задач в два действия»,</p>	<p>Цифры; знаки сравнения, равенства, арифметических действий. Устная работа: счёт единицами в разном порядке, чтение, упорядочение однозначных и двузначных чисел; счёт по 2, по 5.</p>	<p>Урок «Итоговый урок по разделу «Числа от 1 до 10. Число 10. Нумерация» (РЭШ) https://resh.edu.ru/subject/lesson/3547/start/293275/ Урок «Итоговый урок по разделу «Числа от 1 до 10.Сложение и вычитание» (РЭШ)</p>

	<p>«Сложение и вычитание в пределах второго десятка», «Текстовые задачи»</p>	<p>Использование линейки для измерения длины отрезка. Коллективная работа по различению и сравнению величин Обсуждение приёмов сложения, вычитания: нахождение значения суммы и разности на основе состава числа, с использованием числовой ленты, по частям и др. Использование разных способов подсчёта суммы и разности, использование переместительного свойства при нахождении суммы. Обобщение представлений о текстовых задачах, решаемых с помощью действий сложения и вычитания</p>	<p>https://resh.edu.ru/subject/lesson/5200/start/272750/ Итоговый урок по разделу «Числа от 1 до 10.Сложение и вычитание (продолжение)» (РЭШ) https://resh.edu.ru/subject/lesson/5183/start/132087/ Урок «Итоговый урок по теме «Числа от 11 до 20. Нумерация» (РЭШ) https://resh.edu.ru/subject/lesson/5207/start/293350/ Урок «Итоговый урок по курсу математики в 1 классе» (РЭШ) https://resh.edu.ru/subject/lesson/4007/start/293325/</p>
	<p>Связь с ПВ: - организация шефства мотивированных и эрудированных учащихся над их неуспевающими одноклассниками, дающего школьникам социально значимый опыт сотрудничества и взаимной помощи</p>		

ИТОГОВАЯ КОНТРОЛЬНАЯ РАБОТА ПО МАТЕМАТКЕ ЗА 1 КЛАСС

1. Назначение итоговой работы:

- выявить и оценить уровень подготовки учащихся 1 класса по математике;
- выявить сформированность учебных умений воспринимать учебную задачу, контролировать и корректировать собственные действия по ходу выполнения задания, использовать знания в новой нестандартной ситуации.

2. Характеристика структуры и содержания контрольной работы.

Итоговая контрольная работа состоит из 5 заданий.

Задания проверяют освоение базовых знаний и умений по предмету за пройденный период обучения, соответствие достижений обязательному минимуму содержания начального общего образования; обеспечивает возможность достаточно качественно и оперативно получить информацию о результатах усвоения учебного материала; выявить базовый уровень знаний по предмету.

№ задания	Описание элементов предметного содержания
1.	Табличные и внетабличные случаи сложения и вычитания в пределах 20.
2.	Сравнение чисел, сравнение выражения и числа, запись отношения между ними с помощью знаков « \Rightarrow », « \gt »; « \lt »..
3.	Задача, её структура. Простые задачи, при решении которых используются понятия «больше на ...», «меньше на ...».
4.	Задача, её структура. Простые задачи, раскрывающие смысл действий сложения и вычитания.
5.	Знание названий и последовательности чисел от 1 до 20.

3. Перечень требований к уровню подготовки обучающихся, освоивших программу по предмету «математика» в 1 классе

№ задания	Описание требований к уровню подготовки обучающихся
1.	Следовать алгоритму сложения и вычитания в пределах 20 в процессе вычислений
2.	Сравнивать числа в пределах 20
3.	Решать простые задачи, раскрывающие конкретный смысл действий сложения и вычитания
4.	Решать простые задачи на нахождение числа, которое на несколько единиц больше (меньше) данного.
5.	Знать названия и последовательности чисел от 1 до 20

4. Система оценивания

Задания в контрольной работе оцениваются в зависимости от сложности задания разным количеством баллов, указанных в таблице:

№ задания	Количество баллов
	4 балла – все примеры решены верно 3 балла - допущены 1-2 ошибки 2 балла – допущено 3 ошибки 1 балл – допущены 4 ошибки 0 баллов – допущено более 4 ошибок
	2 балла - все выполнено правильно

	1 балл – допущена 1 ошибка 0 баллов – допущено 2 и более ошибок
	3 балла–задача решена правильно, дан правильный ответ 2 балла – верно записано решение, но допущена вычислительная ошибка. 1 балл - есть вычислительная ошибка и недочеты в оформлении решения или ответа задачи. 0 баллов – задача решена неправильно.
	3 балла–задача решена правильно, дан правильный ответ 2 балла – верно записано решение, но допущена вычислительная ошибка. 1 балл - есть вычислительная ошибка и недочеты в оформлении решения или ответа задачи. 0 баллов – задача решена неправильно.
	2 балла - все выполнено правильно 1 балл – допущена 1 ошибка 0 баллов – допущено 2 и более ошибок
Итого:	14 баллов

Справились с работой – 7 – 14 баллов

Не справились с работой - 6 и менее баллов

Вариант 1

1. Выполни действия: $6 + 10$ $15 - 11$ $13 + 7$
 $18 - 10$ $5 + 9$ $17 - 8$
 $4 + 8$ $12 - 3$ $19 - 9$

2. Сравни: 13 и 14 $3 + 8$ и 11
 11 и 9 $10 + 7$ и 18

3. Реши задачу. Для детского сада купили 9 мячей, а кукол — на 3 меньше. Сколько кукол купили для детского сада?

4. Реши задачу. У Саши было 10 марок, а у Пети 8 марок. Сколько марок было у мальчиков вместе?

5. Запиши числа в порядке убывания: 2, 12, 19, 8, 6, 15, 10

Вариант 2

1. Выполни действия: $12 + 5$ $19 - 14$ $4 + 10$
 $20 - 10$ $6 + 7$ $14 - 9$
 $5 + 6$ $14 - 5$ $18 - 8$

2. Сравни: 15 и 12 $6 + 7$ и 14
 8 и 11 $10 + 5$ и 16

3. Реши задачу. В пакете было 5 шоколадных пряников, а мятных — на 3 больше. Сколько мятных пряников было в пакете?

4. Реши задачу. У Коли было 10 открыток, а у Пети 6 открыток. Сколько открыток было у мальчиков вместе?

5. Запиши числа в порядке увеличения: 2, 12, 19, 8, 6, 15, 10

ОКРУЖАЮЩИЙ МИР

ПОЯСНИТЕЛЬНАЯ ЗАПИСКА

Рабочая программа учебного предмета «Окружающий мир» на уровне начального общего образования составлена на основе Требований к результатам освоения программы начального общего образования ФГОС НОО, ориентирована на целевые приоритеты, сформулированные в программе воспитания МБОУ «Воткинский лицей», а также с учётом историко-культурного стандарта.

Изучение предмета «Окружающий мир», интегрирующего знания о природе, предметном мире, обществе и взаимодействии людей в нём, соответствует потребностям и интересам детей младшего школьного возраста и направлено на достижение следующих целей:

- формирование целостного взгляда на мир, осознание места в нём человека на основе целостного взгляда на окружающий мир (природную и социальную среду обитания); освоение естественно-научных, обществоведческих, нравственно-этических понятий, представленных в содержании данного учебного предмета;

- развитие умений и навыков применять полученные знания в реальной учебной и жизненной практике, связанной как с поисково-исследовательской деятельностью (наблюдения, опыты, трудовая деятельность), так и с творческим использованием приобретённых знаний в речевой, изобразительной, художественной деятельности;

- духовно-нравственное развитие и воспитание личности гражданина России, понимание своей принадлежности к Российскому государству, определённому этносу; проявление уважения к истории, культуре, традициям народов РФ; освоение младшими школьниками мирового культурного опыта по созданию общечеловеческих ценностей, законов и правил построения взаимоотношений в социуме; обогащение духовного богатства обучающихся.

- развитие способности ребёнка к социализации на основе принятия гуманистических норм жизни, приобретение опыта эмоционально-положительного отношения к природе в соответствии с экологическими нормами поведения; становление навыков повседневного проявления культуры общения, гуманного отношения к людям, уважительного отношения к их взглядам, мнению и индивидуальности.

Центральной идеей конструирования содержания и планируемых результатов обучения является раскрытие роли человека в природе и обществе, ознакомление с правилами поведения в среде обитания и освоение общечеловеческих ценностей взаимодействия в системах «Человек и природа», «Человек и общество», «Человек и другие люди», «Человек и познание».

Важнейшей составляющей всех указанных систем является содержание, усвоение которого гарантирует формирование у обучающихся навыков здорового и безопасного образа жизни на основе развивающейся способности предвидеть результаты своих поступков и оценки возникшей ситуации. Отбор содержания курса «Окружающий мир» осуществлён на основе следующих ведущих идей:

- раскрытие роли человека в природе и обществе;

- освоение общечеловеческих ценностей взаимодействия в системах «Человек и природа», «Человек и общество», «Человек и другие люди», «Человек и его самость», «Человек и познание».

В соответствии с ФГОС НОО учебный предмет «Окружающий мир» входит в предметную область «Обществознание и естествознание» и является обязательным для изучения.

Срок освоения рабочей программы: 4 года

Класс	Количество часов в неделю	Количество недель в год	Количество часов в год
1 класс	2	33	66
2 класс	2	34	68
3 класс	2	34	68
4 класс	2	34	68
Всего			270

СОДЕРЖАНИЕ УЧЕБНОГО ПРЕДМЕТА «ОКРУЖАЮЩИЙ МИР»

1 КЛАСС (66 ч)

Человек и общество

Школа. Школьные традиции и праздники. Адрес школы. Классный, школьный коллектив. Друзья, взаимоотношения между ними; ценность дружбы, согласия, взаимной помощи. Совместная деятельность с одноклассниками — учёба, игры, отдых. Рабочее место школьника: удобное размещение учебных материалов и учебного оборудования; поза; освещение рабочего места. Правила безопасной работы на учебном месте. Режим труда и отдыха.

Семья. Моя семья в прошлом и настоящем. Имена и фамилии членов семьи, их профессии. Взаимоотношения и взаимопомощь в семье. Совместный труд и отдых. Домашний адрес.

Россия — наша Родина. Москва — столица России. Символы России (герб, флаг, гимн). Народы России. Первоначальные сведения о родном крае. Название своего населённого пункта (города, села), региона. Культурные объекты родного края. Ценность и красота рукотворного мира. Правила поведения в социуме.

Человек и природа

Природа — среда обитания человека. Природа и предметы, созданные человеком. Природные материалы. Бережное отношение к предметам, вещам, уход за ними. Неживая и живая природа. Наблюдение за погодой своего края. Погода и термометр. Определение температуры воздуха (воды) по термометру. Сезонные изменения в природе. Взаимосвязи между человеком и природой. Правила нравственного и безопасного поведения в природе.

Растительный мир. Растения ближайшего окружения (узнавание, называние, краткое описание). Лиственные и хвойные растения. Дикорастущие и культурные растения. Части растения (называние, краткая характеристика значения для жизни растения): корень, стебель, лист, цветок, плод, семя. Комнатные растения, правила содержания и ухода.

Мир животных. Разные группы животных (звери, насекомые, птицы, рыбы и др.). Домашние и дикие животные (различия в условиях жизни). Забота о домашних питомцах.

Правила безопасной жизни

Понимание необходимости соблюдения режима дня, правил здорового питания и личной гигиены. Правила безопасности в быту: пользование бытовыми электроприборами, газовыми плитами.

Дорога от дома до школы. Правила безопасного поведения пешехода (дорожные знаки, дорожная разметка, дорожные сигналы).

Безопасность в сети Интернет (электронный дневник и электронные ресурсы школы) в условиях контролируемого доступа в Интернет.

Универсальные учебные действия (пропедевтический уровень)

Познавательные универсальные учебные действия:

- сравнивать происходящие в природе изменения, наблюдать зависимость изменений в живой природе от состояния неживой природы;
- приводить примеры представителей разных групп животных (звери, насекомые, рыбы, птицы), называть главную особенность представителей одной группы (в пределах изученного);
- приводить примеры лиственных и хвойных растений, сравнивать их, устанавливать различия во внешнем виде.

Работа с информацией:

- понимать, что информация может быть представлена в разной форме — текста, иллюстраций, видео, таблицы;
- соотносить иллюстрацию явления (объекта, предмета) с его названием.

Коммуникативные универсальные учебные действия:

- в процессе учебного диалога слушать говорящего; отвечать на вопросы, дополнять ответы участников; уважительно относиться к разным мнениям;
- воспроизводить названия своего населенного пункта, название страны, её столицы; воспроизводить наизусть слова гимна России;
- соотносить предметы декоративно-прикладного искусства с принадлежностью народу РФ, описывать предмет по предложенному плану;
- описывать по предложенному плану время года, передавать в рассказе своё отношение к природным явлениям;
- сравнивать домашних и диких животных, объяснять, чем они различаются.

Регулятивные универсальные учебные действия:

- сравнивать организацию своей жизни с установленными правилами здорового образа жизни (выполнение режима, двигательная активность, закаливание, безопасность использования бытовых электроприборов);
- оценивать выполнение правил безопасного поведения на дорогах и улицах другими детьми, выполнять самооценку;
- анализировать предложенные ситуации: устанавливать нарушения режима дня, организации учебной работы; нарушения правил дорожного движения, правил пользования электро- и газовыми приборами.

Совместная деятельность:

- соблюдать правила общения в совместной деятельности: договариваться, справедливо распределять работу, определять нарушение правил взаимоотношений, при участии учителя устранять возникающие конфликты.

ПЛАНИРУЕМЫЕ РЕЗУЛЬТАТЫ ОСВОЕНИЯ ПРОГРАММЫ УЧЕБНОГО ПРЕДМЕТА «ОКРУЖАЮЩИЙ МИР»

В младшем школьном возрасте многие психические и личностные новообразования находятся в стадии становления и не отражают завершённый этап их развития. Это происходит индивидуально в соответствии с возможностями ребёнка, темпом его обучаемости, особенностями социальной среды, в которой он живёт, поэтому выделять планируемые результаты освоения программы учебного предмета «Окружающий мир» в области личностных и метапредметных достижений по годам обучения нецелесообразно. Исходя из этого, планируемые результаты начинаются с характеристики обобщённых достижений в становлении личностных и метапредметных способов действий и качеств субъекта учебной деятельности, которые могут быть сформированы у младших школьников к концу обучения.

ЛИЧНОСТНЫЕ РЕЗУЛЬТАТЫ

Личностные результаты изучения предмета «Окружающий мир» характеризуют готовность обучающихся руководствоваться традиционными российскими социокультурными и духовно-нравственными ценностями, принятыми в обществе правилами и нормами поведения и должны отражать приобретение первоначального опыта деятельности обучающихся, в части:

Гражданско-патриотического воспитания:

- становление ценностного отношения к своей Родине — России; понимание особой роли многонациональной России в современном мире;
- осознание своей этнокультурной и российской гражданской идентичности, принадлежности к российскому народу, к своей национальной общности;
- сопричастность к прошлому, настоящему и будущему своей страны и родного края; проявление интереса к истории и многонациональной культуре своей страны, уважения к своему и другим народам;
- первоначальные представления о человеке как члене общества, осознание прав и ответственности человека как члена общества.

Духовно-нравственного воспитания:

- проявление культуры общения, уважительного отношения к людям, их взглядам, признанию их индивидуальности;
- принятие существующих в обществе нравственно-этических норм поведения и правил межличностных отношений, которые строятся на проявлении гуманизма, сопереживания, уважения и доброжелательности;
- применение правил совместной деятельности, проявление способности договариваться, неприятие любых форм поведения, направленных на причинение физического и морального вреда другим людям.

Эстетического воспитания:

- понимание особой роли России в развитии общемировой художественной культуры, проявление уважительного отношения, восприимчивости и интереса к разным видам искусства, традициям и творчеству своего и других народов;
- использование полученных знаний в продуктивной и преобразующей деятельности, в разных видах художественной деятельности.

Физического воспитания, формирования культуры здоровья и эмоционального благополучия:

- соблюдение правил организации здорового и безопасного (для себя и других людей) образа жизни; выполнение правил безопасного поведения в окружающей среде (в том числе информационной);
- приобретение опыта эмоционального отношения к среде обитания, бережное отношение к физическому и психическому здоровью.

Трудового воспитания:

- осознание ценности трудовой деятельности в жизни человека и общества, ответственное потребление и бережное отношение к результатам труда, навыки участия в различных видах трудовой деятельности, интерес к различным профессиям.

Экологического воспитания:

- осознание роли человека в природе и обществе, принятие экологических норм поведения, бережного отношения к природе, неприятие действий, приносящих ей вред.

Ценности научного познания:

- ориентация в деятельности на первоначальные представления о научной картине мира;
- осознание ценности познания, проявление познавательного интереса, активности, инициативности, любознательности и самостоятельности в обогащении своих знаний, в том числе с использованием различных информационных средств.

МЕТАПРЕДМЕТНЫЕ РЕЗУЛЬТАТЫ

Познавательные универсальные учебные действия:

1) Базовые логические действия:

- понимать целостность окружающего мира (взаимосвязь природной и социальной среды обитания), проявлять способность ориентироваться в изменяющейся действительности;
- на основе наблюдений доступных объектов окружающего мира устанавливать связи и зависимости между объектами (часть — целое; причина — следствие; изменения во времени и в пространстве);
- сравнивать объекты окружающего мира, устанавливать основания для сравнения, устанавливать аналогии;
- объединять части объекта (объекты) по определённому признаку;
- определять существенный признак для классификации, классифицировать предложенные объекты;
- находить закономерности и противоречия в рассматриваемых фактах, данных и наблюдениях на основе предложенного алгоритма;
- выявлять недостаток информации для решения учебной (практической) задачи на основе предложенного алгоритма.

2) Базовые исследовательские действия:

- проводить (по предложенному и самостоятельно составленному плану или выдвинутому предположению) наблюдения, несложные опыты; проявлять интерес к экспериментам, проводимым под руководством учителя;
- определять разницу между реальным и желательным состоянием объекта (ситуации) на основе предложенных вопросов;
- формулировать с помощью учителя цель предстоящей работы, прогнозировать возможное развитие процессов, событий и последствия в аналогичных или сходных ситуациях;
- моделировать ситуации на основе изученного материала о связях в природе (живая и неживая природа, цепи питания; природные зоны), а также в социуме (лента времени; поведение и его последствия; коллективный труд и его результаты и др.);
- проводить по предложенному плану опыт, несложное исследование по установлению особенностей объекта изучения и связей между объектами (часть — целое, причина — следствие);
- формулировать выводы и подкреплять их доказательствами на основе результатов проведённого наблюдения (опыта, измерения, исследования).

3) Работа с информацией:

- использовать различные источники для поиска информации, выбирать источник получения информации с учётом учебной задачи;
- согласно заданному алгоритму находить в предложенном источнике информацию, представленную в явном виде;
- распознавать достоверную и недостоверную информацию самостоятельно или на основе предложенного учителем способа её проверки;
- находить и использовать для решения учебных задач текстовую, графическую, аудиовизуальную информацию;
- читать и интерпретировать графически представленную информацию (схему, таблицу, иллюстрацию);
- соблюдать правила информационной безопасности в условиях контролируемого доступа в Интернет (с помощью учителя);
- анализировать и создавать текстовую, видео-, графическую, звуковую информацию в соответствии с учебной задачей;
- фиксировать полученные результаты в текстовой форме (отчёт, выступление, высказывание) и графическом виде (рисунок, схема, диаграмма).

Коммуникативные универсальные учебные действия:

- в процессе диалогов задавать вопросы, высказывать суждения, оценивать выступления участников;
- признавать возможность существования разных точек зрения; корректно и аргументированно высказывать своё мнение; приводить доказательства своей правоты;
- соблюдать правила ведения диалога и дискуссии; проявлять уважительное отношение к собеседнику;
- использовать смысловое чтение для определения темы, главной мысли текста о природе, социальной жизни, взаимоотношениях и поступках людей;
- создавать устные и письменные тексты (описание, рассуждение, повествование);
- конструировать обобщения и выводы на основе полученных результатов наблюдений и опытной работы, подкреплять их доказательствами;
- находить ошибки и восстанавливать деформированный текст об изученных объектах и явлениях природы, событиях социальной жизни;
- готовить небольшие публичные выступления с возможной презентацией (текст, рисунки, фото, плакаты и др.) к тексту выступления.

Регулятивные универсальные учебные действия:

1) Самоорганизация:

- планировать самостоятельно или с небольшой помощью учителя действия по решению учебной задачи;

- выстраивать последовательность выбранных действий и операций.

2) Самоконтроль:

- осуществлять контроль процесса и результата своей деятельности;

- находить ошибки в своей работе и устанавливать их причины; корректировать свои действия при необходимости (с небольшой помощью учителя);

- предвидеть возможность возникновения трудностей и ошибок, предусматривать способы их предупреждения, в том числе в житейских ситуациях, опасных для здоровья и жизни.

3) Самооценка:

- объективно оценивать результаты своей деятельности, соотносить свою оценку с оценкой учителя;

- оценивать целесообразность выбранных способов действия, при необходимости корректировать их.

Совместная деятельность:

- понимать значение коллективной деятельности для успешного решения учебной (практической) задачи; активно участвовать в формулировании краткосрочных и долгосрочных целей совместной деятельности (на основе изученного материала по окружающему миру);

- коллективно строить действия по достижению общей цели: распределять роли, договариваться, обсуждать процесс и результат совместной работы;

- проявлять готовность руководить, выполнять поручения, подчиняться;

- выполнять правила совместной деятельности: справедливо распределять и оценивать работу каждого участника; считаться с наличием разных мнений; не допускать конфликтов, при их возникновении мирно разрешать без участия взрослого;

- ответственно выполнять свою часть работы.

ПРЕДМЕТНЫЕ РЕЗУЛЬТАТЫ ОСВОЕНИЯ ПРОГРАММЫ

1 класс

К концу обучения в 1 классе обучающийся научится:

- называть себя и членов своей семьи по фамилии, имени, отчеству, профессии членов своей семьи, домашний адрес и адрес своей школы; проявлять уважение к семейным ценностям и традициям, соблюдать правила нравственного поведения в социуме и на природе;

- воспроизводить название своего населённого пункта, региона, страны;

- приводить примеры культурных объектов родного края, школьных традиций и праздников, традиций и ценностей своей семьи, профессий;

- различать объекты живой и неживой природы, объекты, созданные человеком, и природные материалы, части растений (корень, стебель, лист, цветок, плод, семя), группы животных (насекомые, рыбы, птицы, звери);

- описывать на основе опорных слов наиболее распространённые в родном крае дикорастущие и культурные растения, диких и домашних животных; сезонные явления в разные времена года; деревья, кустарники, травы; основные группы животных (насекомые, рыбы, птицы, звери); выделять их наиболее существенные признаки;

- применять правила ухода за комнатными растениями и домашними животными;

- проводить, соблюдая правила безопасного труда, несложные групповые и индивидуальные наблюдения (в том числе за сезонными изменениями в природе своей местности), измерения (в том числе вести счёт времени, измерять температуру воздуха) и опыты под руководством учителя;

- использовать для ответов на вопросы небольшие тексты о природе и обществе;

- оценивать ситуации, раскрывающие положительное и негативное отношение к природе; правила поведения в быту, в общественных местах;

- соблюдать правила безопасности на учебном месте школьника; во время наблюдений и опытов; безопасно пользоваться бытовыми электроприборами;
- соблюдать правила здорового питания и личной гигиены;
- соблюдать правила безопасного поведения пешехода;
- соблюдать правила безопасного поведения в природе;
- с помощью взрослых (учителя, родителей) пользоваться электронным дневником и электронными ресурсами школы.

Тематическое планирование

Тема, раздел курса, примерное количество часов	Предметное содержание	Характеристика деятельности обучающихся	Использование электронных (цифровых) образовательных ресурсов, средств обучения (оборудование, приборы)
Человек и общество (16 ч)	Школьные традиции и праздники. Классный, школьный коллектив, совместная деятельность. Одноклассники, взаимоотношения между ними; ценность дружбы, взаимной помощи. Рабочее место школьника. Правила безопасной работы на учебном месте, режим труда и отдыха	Экскурсия по школе, знакомство с помещениями. Обсуждение ситуаций по теме, например, «Правила поведения в классе и в школе». Беседа по теме, например, «Как содержать рабочее место в порядке.»	Электронное приложение к учебнику «Окружающий мир», 1 класс (Диск CD) единая коллекция цифровых образовательных ресурсов (или по адресу: http://schoolcollection.edu.ru)
	Россия. Москва — столица России. Народы России. Первоначальные сведения о родном крае. Название своего населённого пункта (города, села), региона. Культурные объекты родного края. Труд людей. Ценность и красота рукотворного мира. Правила поведения в социуме	Просмотр и обсуждение иллюстраций, видеофрагментов и других материалов (по выбору) на темы «Москва — столица России», «Экскурсия по Москве». Экскурсии, целевые прогулки, просмотр иллюстраций, видеофрагментов и других материалов (по выбору) на тему «Москва — столица России», о родном крае, труде людей. Рассмотрение и описание изделий народных промыслов родного края и народов России. Беседа по теме, например, «Правила поведения в учреждениях культуры — в театре, музее, библиотеке»	Электронное приложение к учебнику «Окружающий мир», 1 класс (Диск CD) единая коллекция цифровых образовательных ресурсов (или по адресу: http://schoolcollection.edu.ru)
	Моя семья в прошлом и настоящем. Имена и фамилии членов семьи, их профессии. Взаимоотношения и взаимопомощь в семье. Совместный труд и отдых. Домашний адрес	Работа с иллюстративным материалом: рассмотрение фото, репродукций на тему «Семья». Учебный диалог по теме, например, «Что такое семья». Рассказы детей по теме, например, «Как наша семья проводит свободное время»	Электронное приложение к Учебнику «Окружающий мир», 1 класс (Диск CD) единая коллекция цифровых образовательных ресурсов (или по адресу: http://schoolcollection.edu.ru)
	Связь с ПВ: - установление доверительных отношений между учителем и его учениками, способствующих позитивному восприятию учащимися требований и просьб учителя, привлечению		

	<p>их внимания к обсуждаемой на уроке информации, активизации их познавательной деятельности;</p> <ul style="list-style-type: none"> - побуждение лицеистов соблюдать на уроке общепринятые нормы поведения, правила общения со старшими (учителями) и сверстниками (школьниками), принципы учебной дисциплины и самоорганизации; - привлечение внимания лицеистов к ценностному аспекту изучаемых на уроках явлений, организация их работы с получаемой на уроке социально значимой информацией – инициирование ее обсуждения, высказывания обучающимися своего мнения по ее поводу, выработки своего к ней отношения; - применение на уроке интерактивных форм работы обучающихся: интеллектуальных игр, стимулирующих познавательную мотивацию лицеистов; дидактического театра, где полученные на уроке знания обыгрываются в театральных постановках; дискуссий, которые дают лицеистам возможность приобрести опыт ведения конструктивного диалога; групповой работы или работы в парах, которые учат обучающихся командной работе и взаимодействию с другими детьми; - включение в урок игровых процедур, которые помогают поддержать мотивацию детей к получению знаний, налаживанию позитивных межличностных отношений в классе, помогают установлению доброжелательной атмосферы во время урока; - использование воспитательных возможностей содержания учебного предмета через демонстрацию детям примеров ответственного, гражданского поведения, проявления человеколюбия и добросердечности, через подбор соответствующих текстов для чтения, задач для решения, проблемных ситуаций для обсуждения в классе; 		
<p>Человек и природа (37 ч)</p>	<p>Природа и предметы, созданные человеком. Природные материалы. Бережное отношение к предметам, вещам, уход за ними. Неживая и живая природа. Погода и термометр. Наблюдение за погодой своего края. Сезонные изменения в природе. Взаимосвязи между человеком и природой. Правила нравственного и безопасного поведения в природе</p>	<p>Учебный диалог по теме, например, «Почему люди должны оберегать и охранять природу». Обсуждение ситуаций по теме, например, «Правила поведения в природе». Экскурсии по теме, например, «Сезонные изменения в природе, наблюдение за погодой». Практическая работа по теме, например, «Измеряем температуру». Работа с иллюстративным материалом: «Живая и неживая природа»</p>	<p>Электронное приложение к Учебнику «Окружающий мир», 1 класс (Диск CD) единая коллекция цифровых образовательных ресурсов (или по адресу: http://schoolcollection.edu.ru)</p>

	<p>Растения ближайшего окружения (узнавание, название, краткое описание). Лиственные и хвойные растения. Дикорастущие и культурные растения. Части растения (название, краткая характеристика значения для жизни растения): корень, стебель, лист, цветок, плод, семя. Комнатные растения, правила содержания и ухода</p>	<p>Экскурсия. Сравнение внешнего вида деревьев, кустарников, трав. Определение названия по внешнему виду дерева. Работа с иллюстративным материалом: деление растений на две группы — дикорастущие и культурные. Учебный диалог по теме, например, «Чем различаются дикорастущие и культурные растения?». Практическая работа по теме, например, «Найдите у растений их части». Рассматривание и зарисовка разнообразия частей растения: разные листья, разные цветки и плоды, разные корни (по выбору). Практическая работа по теме, например, «Учимся ухаживать за растениями уголка природы»</p>	
	<p>Разные группы животных (звери, насекомые, птицы, рыбы и др.). Домашние и дикие животные (различия в условиях жизни). Забота о домашних питомцах</p>	<p>Игра-соревнование по теме, например, «Кто больше назовёт насекомых (птиц, зверей...». Наблюдения за поведением животных в естественных условиях: повадки птиц, движения зверей, условия обитаний насекомых (во время экскурсий, целевых прогулок, просмотра видеоматериалов). Логическая задача: найди ошибку в иллюстрациях — какое животное попало в эту группу неправильно. Рассказы детей по теме, например, «Мой домашний питомец»</p>	<p>Электронное приложение к Учебнику «Окружающий мир», 1 класс (Диск CD) единая коллекция цифровых образовательных ресурсов (или по адресу: http://schoolcollection.edu.ru)</p>

	<p>Связь СПВ: - побуждение лицеистов соблюдать на уроке общепринятые нормы поведения, правила общения со старшими (учителями) и сверстниками (школьниками), принципы учебной дисциплины и самоорганизации;</p> <ul style="list-style-type: none"> - применение на уроке интерактивных форм работы обучающихся: интеллектуальных игр, стимулирующих познавательную мотивацию лицеистов; дидактического театра, где полученные на уроке знания обыгрываются в театральных постановках; дискуссий, которые дают лицеистам возможность приобрести опыт ведения конструктивного диалога; групповой работы или работы в парах, которые учат обучающихся командной работе и взаимодействию с другими детьми; - включение в урок игровых процедур, которые помогают поддержать мотивацию детей к получению знаний, налаживанию позитивных межличностных отношений в классе, помогают установлению доброжелательной атмосферы во время урока; - привлечение внимания лицеистов к ценностному аспекту изучаемых на уроках явлений, организация их работы с получаемой на уроке социально значимой информацией – инициирование ее обсуждения, высказывания обучающимися своего мнения по ее поводу, выработки своего к ней отношения; - организация шефства мотивированных и эрудированных учащихся над их неуспевающими одноклассниками, дающего школьникам социально значимый опыт сотрудничества и взаимной помощи; - инициирование и поддержка исследовательской деятельности лицеистов в рамках реализации ими индивидуальных и групповых исследовательских работ и проектов, что дает обучающимся возможность приобрести навык самостоятельного решения теоретической проблемы, навык генерирования и оформления собственных идей, навык уважительного отношения к чужим идеям, оформленным в работах других исследователей, навык публичного выступления перед аудиторией, аргументирования и отстаивания своей точки зрения; - установление доверительных отношений между учителем и его учениками, способствующих позитивному восприятию учащимися требований и просьб учителя, привлечению их внимания к обсуждаемой на уроке информации, активизации их познавательной деятельности. 		
<p>Правила безопасной жизни (7 ч)</p>	<p>Необходимость соблюдения режима дня, правил здорового питания и личной гигиены. Правила безопасности в быту: пользование бытовыми электроприборами, газовыми плитами. Дорога от дома до школы. Правила безопасного поведения</p>	<p>Беседа по теме, например, «Что такое режим дня»: обсуждение режима дня первоклассника. Рассказ учителя: «Что такое правильное питание». Практическое занятие (при наличии условий) в кабинете технологии: «Правила пользования газовой и электроплитой». Составление памятки по теме,</p>	<p>Электронное приложение к Учебнику «Окружающий мир», 1 класс (Диск CD) единая коллекция цифровых образовательных ресурсов (или по адресу: http://schoolcollection.edu.ru)</p>

	<p>пешехода (дорожные знаки, дорожная разметка, дорожные сигналы) Безопасность в сети Интернет (электронный дневник и электронные ресурсы школы) в условиях контролируемого доступа в Интернет.</p>	<p>например, «Телефоны экстренных служб». Дидактическая игра по теме, например, «Правила поведения на улицах и дорогах, дорожные знаки»</p>	
	<p>Связь с ПВ: - установление доверительных отношений между учителем и его учениками, способствующих позитивному восприятию учащимися требований и просьб учителя, привлечению их внимания к обсуждаемой на уроке информации, активизации их познавательной деятельности; - побуждение лицейстов соблюдать на уроке общепринятые нормы поведения, правила общения со старшими (учителями) и сверстниками (школьниками), принципы учебной дисциплины и самоорганизации.</p>		
<p>Резерв (6 ч)</p>			

ИЗОБРАЗИТЕЛЬНОЕ ИСКУССТВО

МУЗЫКА

1. Пояснительная записка

Рабочая программа учебного предмета «Музыка» на уровне начального общего образования составлена для обучающихся 1 – 4 классов МБОУ «Воткинский лицей» на основе «Требований к результатам освоения программы начального общего образования ФГОС НОО, а также ориентирована на целевые приоритеты, сформулированные в программе воспитания МБОУ «Воткинский лицей».

Музыка является неотъемлемой частью культурного наследия, универсальным способом коммуникации. Особенно важна музыка для становления личности младшего школьника — как способ, форма и опыт самовыражения и естественного радостного мировосприятия.

В течение периода начального общего музыкального образования необходимо заложить основы будущей музыкальной культуры личности, сформировать представления о многообразии проявлений музыкального искусства в жизни современного человека и общества. Поэтому в содержании образования должны быть представлены различные пласты музыкального искусства: фольклор, классическая, современная музыка, в том числе наиболее достойные образцы массовой музыкальной культуры (джаз, эстрада, музыка кино и др.). При этом наиболее эффективной формой освоения музыкального искусства является практическое музицирование — пение, игра на доступных музыкальных инструментах, различные формы музыкального движения. В ходе активной музыкальной деятельности происходит постепенное освоение элементов музыкального языка, понимание основных жанровых особенностей, принципов и форм развития музыки.

Программа предусматривает знакомство обучающихся с некоторым количеством явлений, фактов музыкальной культуры (знание музыкальных произведений, фамилий композиторов и исполнителей, специальной терминологии и т.п.). Однако этот уровень содержания обучения не является главным. Значительно более важным является формирование эстетических потребностей, проживание и осознание тех особых мыслей и чувств, состояний, отношений к жизни, самому себе, другим людям, которые несёт в себе музыка как «искусство интонируемого смысла» (Б.В. Асафьев).

Свойственная музыкальному восприятию идентификация с лирическим героем произведения (В.В. Медушевский) является уникальным психологическим механизмом для формирования мировоззрения ребёнка опосредованным недирективным путём. Поэтому ключевым моментом при составлении программы является отбор репертуара, который должен сочетать в себе такие качества, как доступность, высокий художественный уровень, соответствие системе базовых национальных ценностей.

Одним из наиболее важных направлений музыкального воспитания является развитие эмоционального интеллекта обучающихся. Через опыт чувственного восприятия и художественного исполнения музыки формируется эмоциональная осознанность, рефлексивная установка личности в целом.

Особая роль в организации музыкальных занятий младших школьников принадлежит игровым формам деятельности, которые рассматриваются как широкий спектр конкретных

приёмов и методов, внутренне присущих самому искусству — от традиционных фольклорных игр и театрализованных представлений к звуковым импровизациям, направленным на освоение жанровых особенностей, элементов музыкального языка, композиционных принципов.

Музыка жизненно необходима для полноценного развития младших школьников. Признание самоценности творческого развития человека, уникального вклада искусства в образование и воспитание делает неприменимыми критерии утилитарности.

Изучение предмета «Музыка» предполагает активную социо-культурную деятельность обучающихся, участие в музыкальных праздниках, конкурсах, концертах, театрализованных действиях, в том числе основанных на межпредметных связях с такими дисциплинами образовательной программы, как «Изобразительное искусство», «Литературное чтение», «Окружающий мир», «Основы религиозной культуры и светской этики», «Иностранный язык» и др.

Программа разработана с учётом актуальных целей и задач обучения и воспитания, развития обучающихся и стран, культур, времён и народов.

Основная цель реализации программы — воспитание музыкальной культуры как части всей духовной культуры обучающихся. Основным содержанием музыкального обучения и воспитания является личный и коллективный опыт проживания и осознания специфического комплекса эмоций, чувств, образов, идей, порождаемых ситуациями эстетического восприятия (постижение мира через переживание, самовыражение через творчество, духовно-нравственное становление, воспитание чуткости к внутреннему миру другого человека через опыт сотворчества и сопереживания).

В процессе **конкретизации учебных целей** их реализация осуществляется **по следующим направлениям:**

- 1) становление системы ценностей обучающихся в единстве эмоциональной и познавательной сферы;
- 2) развитие потребности в общении с произведениями искусства, осознание значения музыкального искусства как универсального языка общения, художественного отражения многообразия жизни;
- 3) формирование творческих способностей ребёнка, развитие внутренней мотивации к музицированию.

Важнейшими **задачами** в начальной школе являются:

1. Формирование эмоционально-ценностной отзывчивости на прекрасное в жизни и в искусстве.
2. Формирование позитивного взгляда на окружающий мир, гармонизация взаимодействия с природой, обществом, самим собой через доступные формы музицирования.
3. Формирование культуры осознанного восприятия музыкальных образов. Приобщение к общечеловеческим духовным ценностям через собственный внутренний опыт эмоционального переживания.
4. Развитие эмоционального интеллекта в единстве с другими познавательными и регулятивными универсальными учебными действиями. Развитие ассоциативного мышления и продуктивного воображения.

5. Овладение предметными умениями и навыками в различных видах практического музицирования. Введение ребёнка в искусство через разнообразие видов музыкальной деятельности, в том числе:

а) Слушание (воспитание грамотного слушателя);

б) Исполнение (пение, игра на доступных музыкальных инструментах);

в) Сочинение (элементы импровизации, композиции, аранжировки);

г) Музыкальное движение (пластическое интонирование, танец, двигательное моделирование и др.);

д) Исследовательские и творческие проекты.

6. Изучение закономерностей музыкального искусства: интонационная и жанровая природа музыки, основные выразительные средства, элементы музыкального языка.

7. Воспитание уважения к цивилизационному наследию России; присвоение интонационно-образного строя отечественной музыкальной культуры.

8. Расширение кругозора, воспитание любознательности, интереса к музыкальной культуре других стран, культур, времён и народов.

МЕСТО УЧЕБНОГО ПРЕДМЕТА «МУЗЫКА» В УЧЕБНОМ ПЛАНЕ

В соответствии с ФГОС НОО учебный предмет «Музыка» входит в предметную область «Искусство», является обязательным для изучения и преподаётся в начальной школе с 1 по 4 класс включительно.

Срок реализации программы – 4 года.

Количество часов, отведенных на изучение учебного предмета «Музыка»:

в 1 классе — 33 ч (1 ч в неделю, 33 учебные недели),

во 2-4 классах отводится всего 34 ч (1 ч в неделю, 34 учебных недели в каждом классе).

Программа составлена на основе модульного принципа построения учебного материала и допускает вариативный подход к очередности изучения модулей, принципам компоновки учебных тем, форм и методов освоения содержания.

Содержание предмета «Музыка» структурно представлено восемью модулями (тематическими линиями), обеспечивающими преемственность с образовательной программой дошкольного и основного общего образования, непрерывность изучения предмета и образовательной области «Искусство» на протяжении всего курса школьного обучения:

модуль № 1 «Музыкальная грамота»;

модуль № 2 «Народная музыка России»;

модуль № 3 «Музыка народов мира»;

модуль № 4 «Духовная музыка»;

модуль № 5 «Классическая музыка»;

модуль № 6 «Современная музыкальная культура»;

модуль № 7 «Музыка театра и кино»;

модуль № 8 «Музыка в жизни человека».

2.Содержание учебного предмета «Музыка»

Класс Название Раздела/ Модуля	1 класс	Характеристика вида деятельности учащихся
<p>1. "Модуль «МУЗЫКА В ЖИЗНИ ЧЕЛОВЕКА»</p>	<p><i>Красота и вдохновение.</i> Стремление человека к красоте Особое состояние — вдохновение. Музыка — возможность вместе переживать вдохновение, наслаждаться красотой. Музыкальное единство людей — хор, хоровод. <i>Музыкальные пейзажи.</i> Образы природы в музыке. Настроение музыкальных пейзажей. Чувства человека, любующегося природой. Музыка — выражение глубоких чувств, тонких оттенков настроения, которые трудно передать словами. <i>Музыкальные портреты.</i> Музыка, передающая образ человека, его походку, движения, характер, манеру речи. «Портреты», выраженные в музыкальных интонациях. <i>Какой же праздник без музыки?</i> Музыка, создающая настроение праздника. Музыка в цирке, на уличном шествии, спортивном празднике. <i>Главный музыкальный символ</i> Гимн России —главный музыкальный символ нашей страны. Традиции исполнения Гимна России Другие гимны</p>	<p>Диалог с учителем о значении красоты и вдохновения в жизни человека. Слушание музыки, концентрация на её восприятии, своём внутреннем состоянии. Двигательная импровизация под музыку лирического характера «Цветы распускаются под музыку». Выстраивание хорового унисона - вокального и психологического. Одновременное взятие и снятие звука, навыки певческого дыхания по руке дирижёра. Слушание произведений о природе, разучивание, исполнение песен. Диалог с учителем о значении музыки на празднике Слушание произведений торжественного, праздничного характера «Дирижирование» фрагментами произведений Конкурс на лучшего «дирижёра» Разучивание и исполнение тематических песен к ближайшему празднику Проблемная ситуация: почему на праздниках обязательно звучит музыка? Групповые творческие шуточные двигательные импровизации «Цирковая труппа» Разучивание, исполнение Гимна</p>

	<p><i>Музыка на войне, музыка о войне.</i></p> <p>Военная тема в музыкальном искусстве. Военные песни, марши, интонации, ритмы, тембры (призывная кварта, пунктирный ритм, тембры малого барабана, трубы и т. д.) движения, характер, манеру речи. «Портреты», выраженные в музыкальных интонациях.</p>	<p>Российской Федерации</p> <p>Знакомство с историей создания, правилами исполнения</p> <p>Просмотр видеозаписей парада, церемонии награждения спортсменов</p> <p>Чувство гордости, понятия достоинства и чести.</p> <p>Обсуждение этических вопросов, связанных с государственными символами страны.</p> <p>Разучивание, исполнение Гимна</p>
<p>2.Модуль «НАРОДНАЯ МУЗЫКА РОССИИ»</p>	<p><i>Край, в котором ты живёшь</i></p> <p>Музыкальные традиции малой Родины. Песни, обряды, музыкальные инструменты</p> <p><i>Русский фольклор</i></p> <p>Русские народные песни (трудовые, солдатские, хороводные и др.). Детский фольклор (игровые, заклички, потешки, считалки, прибаутки)</p> <p><i>Русские народные музыкальные инструменты</i></p> <p>Народные музыкальные инструменты (балалайка, рожок, свирель, гусли, гармонь, ложки). Инструментальные наигрыши.</p> <p>Плясовые мелодии</p> <p><i>Сказки, мифы и легенды</i></p> <p>Народные сказители. Русские народные сказания, былины. Эпос народов России</p> <p>2. Сказки и легенды о музыке и музыкантах</p>	<p>Разучивание, исполнение образцов традиционного фольклора своей местности, песен, посвящённых своей малой родине, песен композиторов-земляков.</p> <p>Диалог с учителем о музыкальных традициях своего родного края</p> <p>Разучивание, исполнение русских народных песен разных Жанров</p> <p>Знакомство с внешним видом, особенностями исполнения и звучания русских народных инструментов</p> <p>Определение на слух тембров инструментов</p> <p>Классификация на группы духовых, ударных, струнных</p>
<p>3. Модуль «МУЗЫКАЛЬНАЯ ГРАМОТА»</p>	<p><i>Весь мир звучит.</i></p> <p>Звуки музыкальные и шумовые.</p> <p>Свойства звука: высота, громкость, длительность, тембр.</p> <p><i>Звукоряд.</i></p> <p>Нотный стан, скрипичный ключ.</p> <p>Ноты первой октавы</p> <p><i>Ритмический рисунок.</i></p>	<p>Различение, определение на слух звуков различного качества</p> <p>Игра — подражание звукам и голосам природы с использованием шумовых музыкальных инструментов,</p> <p>Знакомство с элементами нотной записи</p> <p>Различение по нотной</p>

	<p>Длительности половинная, целая, шестнадцатые. Паузы. Ритмические рисунки. Ритмическая партитура. <i>Музыкальный язык</i> Темп, тембр Динамика (форте, пиано, крещендо, диминуэндо и др) Штрихи (стаккато, легато, акцент и др)</p>	<p>записи, определение на слух звукоряда в отличие от других последовательностей звуков. Определение на слух, прослеживание по нотной записи ритмических рисунков. Знакомство с элементами музыкального языка, специальными терминами, Определение изученных элементов на слух при восприятии музыкальных произведений. Наблюдение за изменением музыкального образа при изменении элементов музыкального языка (как меняется характер музыки при изменении темпа, динамики Исполнение вокальных и ритмических упражнений, песен с ярко выраженными динамическими, темповыми, штриховыми красками.</p>
<p>4.Модуль "КЛАССИЧЕСКАЯ МУЗЫКА</p>	<p><i>Композитор -исполнитель – слушатель</i> Кого называют композитором, исполнителем? Нужно ли учиться слушать музыку? Что значит «уметь слушать музыку»? Концерт, концертный зал. Правила поведения в концертном зале <i>Композиторы — детям.</i> Детская музыка П. И. Чайковского, С. С. Прокофьева, Д. Б. Кабалевского и др. Понятие жанра. Песня, танец, марш.</p>	<p>Слушание музыки, рассматривание иллюстраций. Диалог с учителем по теме занятия «Я — исполнитель». Освоение правил поведения на концерте. «Как на концерте» — выступление учителя или одноклассника, обучающегося в музыкальной школе, с исполнением краткого музыкального произведения. Слушание музыки, определение основного характера, музыкально-выразительных средств, использованных</p>

	<p><i>Оркестр.</i> Оркестр — большой коллектив музыкантов. Дирижёр, партитура, репетиция. Жанр концерта — музыкальное соревнование солиста с оркестром. <i>Музыкальные инструменты.</i> <i>Фортепиано.</i> Рояль и пианино. История изобретения фортепиано, «секрет» названия инструмента (форте + пиано). «Предки» и «наследники» фортепиано (клавесин, синтезатор).</p>	<p>композитором. Подбор эпитетов, иллюстраций к музыке. Определение жанра Вокализация, исполнение мелодий инструментальных пьес со словами. Сочинение ритмических аккомпанементов (с помощью звучащих жестов или ударных и шумовых инструментов) к пьесам маршевого и танцевального характера Слушание музыки в исполнении оркестра. Просмотр Видеозаписи. Диалог с учителем о роли дирижёра «Я — дирижёр» — игра — имитация дирижёрских жестов во время звучания музыки. Разучивание и исполнение песен соответствующей тематики. Знакомство с многообразием красок фортепиано. Слушание фортепианных пьес в исполнении известных пианистов «Я — пианист» — игра — имитация исполнительских движений во время звучания музыки Слушание детских пьес на фортепиано</p>
<p>5.Модуль "ДУХОВНАЯ МУЗЫКА</p>	<p><i>Звучание Храма</i> Колокола Колокольные звоны(благовест, трезвон и др) Звонарские приговорки Колокольность в музыке русских композиторов</p>	<p>Обобщение жизненного опыта, связанного со звучанием колоколов. Диалог с учителем о традициях изготовления колоколов, значении колокольного звон. Знакомство с видами колокольных звонов Слушание музыки русских композиторов с ярко</p>

		выраженным изобразительным элементом колокольности. Выявление, обсуждение характера, выразительных средств, использованных композитором.
6. Модуль " МУЗЫКА НАРОДОВ МИРА "	<i>Музыка наших соседей</i> Фольклор и музыкальные традиции Белоруссии, Украины, Прибалтики (песни, танцы, обычаи, музыкальные инструменты)	Знакомство с особенностями музыкального фольклора народов других стран. Определение характерных черт, типичных элементов музыкального языка (ритм, лад, интонации) Знакомство с внешним видом, особенностями исполнения и звучания народных инструментов
7. Модуль "МУЗЫКА ТЕАТРА И КИНО"	<i>Музыкальная сказка на сцене, на экране.</i> Характеры персонажей, отражённые в музыке. Тембр голоса. Соло. Хор, ансамбль.	Видеопросмотр музыкальной сказки Обсуждение музыкально - выразительных средств, передающих повороты сюжета, характеры героев. Игра-викторина «Угадай по голосу» Разучивание, исполнение отдельных номеров из детской оперы, музыкальной сказки. Творческий проект «Озвучиваем мультфильм»

3. ПЛАНИРУЕМЫЕ РЕЗУЛЬТАТЫ ОСВОЕНИЯ УЧЕБНОГО ПРЕДМЕТА «МУЗЫКА»

НА УРОВНЕ НАЧАЛЬНОГО ОБЩЕГО ОБРАЗОВАНИЯ

Специфика эстетического содержания учебного предмета «Музыка» обуславливает тесное взаимодействие, смысловое единство трёх групп результатов: личностных, метапредметных и предметных.

ЛИЧНОСТНЫЕ РЕЗУЛЬТАТЫ

Личностные результаты освоения рабочей программы по музыке для начального общего образования достигаются во взаимодействии учебной и воспитательной работы, урочной и внеурочной деятельности. Они должны отражать готовность обучающихся руководствоваться системой позитивных ценностных ориентаций, в том числе в части:

Гражданско-патриотического воспитания:

осознание российской гражданской идентичности; знание Гимна России и традиций его исполнения, уважение музыкальных символов и традиций республик Российской Федерации; проявление интереса к освоению музыкальных традиций своего края, музыкальной культуры народов России; уважение к достижениям отечественных мастеров культуры; стремление участвовать в творческой жизни своей школы, города, республики.

Духовно-нравственного воспитания:

признание индивидуальности каждого человека; проявление сопереживания, уважения и доброжелательности; готовность придерживаться принципов взаимопомощи и творческого сотрудничества в процессе непосредственной музыкальной и учебной деятельности.

Эстетического воспитания:

восприимчивость к различным видам искусства, музыкальным традициям и творчеству своего и других народов; умение видеть прекрасное в жизни, наслаждаться красотой; стремление к самовыражению в разных видах искусства.

Ценности научного познания:

первоначальные представления о единстве и особенностях художественной и научной картины мира; познавательные интересы, активность, инициативность, любознательность и самостоятельность в познании.

Физического воспитания, формирования культуры здоровья и эмоционального благополучия:

соблюдение правил здорового и безопасного (для себя и других людей) образа жизни в окружающей среде; бережное отношение к физиологическим системам организма, задействованным в музыкально-исполнительской деятельности (дыхание, артикуляция, музыкальный слух, голос); профилактика умственного и физического утомления с использованием возможностей музыкотерапии.

Трудового воспитания:

установка на посильное активное участие в практической деятельности; трудолюбие в учёбе, настойчивость в достижении поставленных целей; интерес к практическому изучению профессий в сфере культуры и искусства; уважение к труду и результатам трудовой деятельности.

Экологического воспитания:

бережное отношение к природе; неприятие действий, приносящих ей вред.

МЕТАПРЕДМЕТНЫЕ РЕЗУЛЬТАТЫ

Метапредметные результаты освоения основной образовательной программы, формируемые при изучении предмета «Музыка»:

1. Овладение универсальными познавательными действиями.

Базовые логические действия:

- сравнивать музыкальные звуки, звуковые сочетания, произведения, жанры; устанавливать основания для сравнения, объединять элементы музыкального звучания по определённому признаку;

- определять существенный признак для классификации, классифицировать предложенные объекты (музыкальные инструменты, элементы музыкального языка, произведения, исполнительские составы и др.);

- находить закономерности и противоречия в рассматриваемых явлениях музыкального искусства, сведениях и наблюдениях за звучащим музыкальным материалом на основе предложенного учителем алгоритма;

- выявлять недостаток информации, в том числе слуховой, акустической для решения учебной (практической) задачи на основе предложенного алгоритма;

- устанавливать причинно-следственные связи в ситуациях музыкального восприятия и исполнения, делать выводы.

Базовые исследовательские действия:

на основе предложенных учителем вопросов определять разрыв между реальным и желательным состоянием музыкальных явлений, в том числе в отношении собственных музыкально-исполнительских навыков;

с помощью учителя формулировать цель выполнения вокальных и слуховых упражнений, планировать изменения результатов своей музыкальной деятельности, ситуации совместного музицирования;

сравнивать несколько вариантов решения творческой, исполнительской задачи, выбирать наиболее подходящий (на основе предложенных критериев);

проводить по предложенному плану опыт, несложное исследование по установлению особенностей предмета изучения и связей между музыкальными объектами и явлениями (часть — целое, причина — следствие);

формулировать выводы и подкреплять их доказательствами на основе результатов проведённого наблюдения (в том числе в форме двигательного моделирования, звукового эксперимента, классификации, сравнения, исследования);

прогнозировать возможное развитие музыкального процесса, эволюции культурных явлений в различных условиях.

Работа с информацией:

выбирать источник получения информации;

согласно заданному алгоритму находить в предложенном источнике информацию, представленную в явном виде;

распознавать достоверную и недостоверную информацию самостоятельно или на основании предложенного учителем способа её проверки;

соблюдать с помощью взрослых (учителей, родителей (законных представителей) обучающихся) правила информационной безопасности при поиске информации в сети Интернет;

анализировать текстовую, видео-, графическую, звуковую, информацию в соответствии с учебной задачей;

анализировать музыкальные тексты (акустические и нотные) по предложенному учителем алгоритму;

самостоятельно создавать схемы, таблицы для представления информации.

2. Овладение универсальными коммуникативными действиями

Невербальная коммуникация:

воспринимать музыку как специфическую форму общения людей, стремиться понять эмоционально-образное содержание музыкального высказывания;

выступать перед публикой в качестве исполнителя музыки (соло или в коллективе);
передавать в собственном исполнении музыки художественное содержание, выражать настроение, чувства, личное отношение к исполняемому произведению;
осознанно пользоваться интонационной выразительностью в обыденной речи, понимать культурные нормы и значение интонации в повседневном общении.

Вербальная коммуникация:

воспринимать и формулировать суждения, выражать эмоции в соответствии с целями и условиями общения в знакомой среде;

проявлять уважительное отношение к собеседнику, соблюдать правила ведения диалога и дискуссии;

признавать возможность существования разных точек зрения;

корректно и аргументированно высказывать своё мнение;

строить речевое высказывание в соответствии с поставленной задачей;

создавать устные и письменные тексты (описание, рассуждение, повествование);

готовить небольшие публичные выступления;

подбирать иллюстративный материал (рисунки, фото, плакаты) к тексту выступления.

Совместная деятельность (сотрудничество):

стремиться к объединению усилий, эмоциональной эмпатии в ситуациях совместного восприятия, исполнения музыки;

переключаться между различными формами коллективной, групповой и индивидуальной работы при решении конкретной проблемы, выбирать наиболее эффективные формы взаимодействия при решении поставленной задачи;

формулировать краткосрочные и долгосрочные цели (индивидуальные с учётом участия в коллективных задачах) в стандартной (типовой) ситуации на основе предложенного формата планирования, распределения промежуточных шагов и сроков;

принимать цель совместной деятельности, коллективно строить действия по её достижению: распределять роли, договариваться, обсуждать процесс и результат совместной работы; проявлять готовность руководить, выполнять поручения, подчиняться;

ответственно выполнять свою часть работы; оценивать свой вклад в общий результат;

выполнять совместные проектные, творческие задания с опорой на предложенные образцы.

3. Овладение универсальными регулятивными действиями

Самоорганизация:

планировать действия по решению учебной задачи для получения результата;

выстраивать последовательность выбранных действий.

Самоконтроль:

устанавливать причины успеха/неудач учебной деятельности;

корректировать свои учебные действия для преодоления ошибок.

Овладение системой универсальных учебных регулятивных действий обеспечивает формирование смысловых установок личности (внутренняя позиция личности) и жизненных навыков личности (управления собой, самодисциплины, устойчивого поведения, эмоциональ

ПРЕДМЕТНЫЕ РЕЗУЛЬТАТЫ

Предметные результаты характеризуют начальный этап формирования у обучающихся основ музыкальной культуры и проявляются в способности к музыкальной деятельности, потребности в регулярном общении с музыкальным искусством, позитивном ценностном отношении к музыке как важному элементу своей жизни.

Обучающиеся, освоившие основную образовательную программу по предмету «Музыка»:

— с интересом занимаются музыкой, любят петь, играть на доступных музыкальных инструментах, умеют слушать серьёзную музыку, знают правила поведения в театре, концертном зале;

— сознательно стремятся к развитию своих музыкальных способностей;

— осознают разнообразие форм и направлений музыкального искусства, могут назвать музыкальные произведения, композиторов, исполнителей, которые им нравятся, аргументировать свой выбор;

— имеют опыт восприятия, исполнения музыки разных жанров, творческой деятельности в различных смежных видах искусства;

— с уважением относятся к достижениям отечественной музыкальной культуры;

— стремятся к расширению своего музыкального кругозора.

Предметные результаты, формируемые в ходе изучения предмета «Музыка», сгруппированы по учебным модулям и должны отражать сформированность умений:

Модуль «Музыка в жизни человека»:

- исполнять Гимн Российской Федерации, Гимн своей республики, школы, исполнять песни, посвящённые Великой Отечественной войне, песни, воспевающие красоту родной природы, выражающие разнообразные эмоции, чувства и настроения;

- воспринимать музыкальное искусство как отражение многообразия жизни, различать обобщённые жанровые сферы: напевность (лирика), танцевальность и маршевость (связь с движением), декламационность, эпос (связь со словом);

- осознавать собственные чувства и мысли, эстетические переживания, замечать прекрасное в окружающем мире и в человеке, стремиться к развитию и удовлетворению эстетических потребностей.

Модуль «Народная музыка России»:

- определять принадлежность музыкальных интонаций, изученных произведений к родному фольклору, русской музыке, народной музыке различных регионов России;

- определять на слух и называть знакомые народные музыкальные инструменты;

- группировать народные музыкальные инструменты по принципу звукоизвлечения: духовые, ударные, струнные;

- определять принадлежность музыкальных произведений и их фрагментов к композиторскому или народному творчеству;

- различать манеру пения, инструментального исполнения, типы солистов и коллективов — народных и академических;

- создавать ритмический аккомпанемент на ударных инструментах при исполнении народной песни;

- исполнять народные произведения различных жанров с сопровождением и без сопровождения;
- участвовать в коллективной игре/импровизации (вокальной, инструментальной, танцевальной) на основе освоенных фольклорных жанров.

Модуль «Музыкальная грамота»:

- классифицировать звуки: шумовые и музыкальные, длинные, короткие, тихие, громкие, низкие, высокие;
- различать элементы музыкального языка (темп, тембр, регистр, динамика, ритм, мелодия, аккомпанемент и др.), уметь объяснить значение соответствующих терминов;
- различать изобразительные и выразительные интонации, находить признаки сходства и различия музыкальных и речевых интонаций;
- различать на слух принципы развития: повтор, контраст, варьирование;
- понимать значение термина «музыкальная форма», определять на слух простые музыкальные формы — двухчастную, трёхчастную и трёхчастную репризную, рондо, вариации;
- ориентироваться в нотной записи в пределах певческого диапазона;
- исполнять и создавать различные ритмические рисунки;
- исполнять песни с простым мелодическим рисунком.

Модуль «Классическая музыка»:

- различать на слух произведения классической музыки, называть автора и произведение, исполнительский состав;
- различать и характеризовать простейшие жанры музыки (песня, танец, марш), вычленять и называть типичные жанровые признаки песни, танца и марша в сочинениях композиторов-классиков;
- различать концертные жанры по особенностям исполнения (камерные и симфонические, вокальные и инструментальные), знать их разновидности, приводить примеры;
- исполнять (в том числе фрагментарно, отдельными темами) сочинения композиторов-классиков;
- воспринимать музыку в соответствии с её настроением, характером, осознавать эмоции и чувства, вызванные музыкальным звучанием, уметь кратко описать свои впечатления от музыкального восприятия;
- характеризовать выразительные средства, использованные композитором для создания музыкального образа;
- соотносить музыкальные произведения с произведениями живописи, литературы на основе сходства настроения, характера, комплекса выразительных средств.

Модуль «Духовная музыка»:

- определять характер, настроение музыкальных произведений духовной музыки, характеризовать её жизненное предназначение;
- исполнять доступные образцы духовной музыки;
- уметь рассказывать об особенностях исполнения, традициях звучания духовной музыки Русской православной церкви (вариативно: других конфессий согласно региональной религиозной традиции).

Модуль «Музыка народов мира»:

- различать на слух и исполнять произведения народной и композиторской музыки других стран;
- определять на слух принадлежность народных музыкальных инструментов к группам духовых, струнных, ударно-шумовых инструментов;
- различать на слух и называть фольклорные элементы музыки разных народов мира в сочинениях профессиональных композиторов (из числа изученных культурно-национальных традиций и жанров);
- различать и характеризовать фольклорные жанры музыки (песенные, танцевальные), вычленять и называть типичные жанровые признаки.

Модуль «Музыка театра и кино»:

- определять и называть особенности музыкально-сценических жанров (опера, балет, оперетта, мюзикл);
- различать отдельные номера музыкального спектакля (ария, хор, увертюра и т. д.), узнавать на слух и называть освоенные музыкальные произведения (фрагменты) и их авторов;
- различать виды музыкальных коллективов (ансамблей, оркестров, хоров), тембры человеческих голосов и музыкальных инструментов, уметь определять их на слух;
- отличать черты профессий, связанных с созданием музыкального спектакля, и их роли в творческом процессе: композитор, музыкант, дирижёр, сценарист, режиссёр, хореограф,
- певец, художник и др.

Модуль «Современная музыкальная культура»:

- иметь представление о разнообразии современной музыкальной культуры, стремиться к расширению музыкального кругозора;
- различать и определять на слух принадлежность музыкальных произведений, исполнительского стиля к различным
 - направлениям современной музыки (в том числе эстрады,
 - мюзикла, джаза и др.);
 - анализировать, называть музыкально-выразительные средства, определяющие основной характер, настроение музыки,
 - сознательно пользоваться музыкально-выразительными
 - средствами при исполнении;
 - исполнять современные музыкальные произведения, соблюдая певческую культуру звука.

4. ТЕМАТИЧЕСКОЕ ПЛАНИРОВАНИЕ

Тема, раздел курса, примерное количество часов	Предметное содержание	Характеристика деятельности обучающихся	Использование электронных (цифровых) образовательных ресурсов, средств обучения (оборудование, приборы)
Музыка в жизни человека (4 ч)	Красота и вдохновение. Музыкальные пейзажи.	Слушание музыки, беседа Двигательная импровизация под музыку лирического характера «Цветы распускаются под музыку». Рисование услышанных «пейзажей» Игра-импровизация «Угадай моё настроение»	Музыка: 1 класс. Электронное приложение к учебнику Г. П. Сергеева, Е. Д. Критская (1 CD) Образовательная социальная сеть https://nsportal.ru/
	Связь с ПВ: - побуждение лицеистов соблюдать на уроке общепринятые нормы поведения, правила общения со старшими (учителями) и сверстниками (школьниками), принципы учебной дисциплины и самоорганизации; -использование воспитательных возможностей содержания учебного предмета через демонстрацию детям примеров ответственного, гражданского поведения, проявления человеколюбия и добросердечности, через подбор соответствующих текстов для чтения,		
Классическая музыка (4 ч)	Композитор - исполнитель – слушатель. Композиторы — детям.	Игра — имитация исполнительских движений. Игра «Я — композитор» (сочинение небольших попевок, мелодий. Музыкальная викторина	https://www.youtube.com/watch?v=K8zElkb7jrg
	Связь с ПВ: - применение на уроке интерактивных форм работы обучающихся: интеллектуальных игр, стимулирующих познавательную мотивацию лицеистов;		
Музыкальная грамота (5 ч)	Весь мир звучит. Звукоряд. Ритмический рисунок	Артикуляционные упражнения, разучивание и исполнение попевок и песен с использованием звукоподражательных элементов, шумовых звуков.	Шишкина школа музыка https://yandex.ru/video/preview/

	Музыкальный язык.	Пение с названием нот, игра на металлофоне звукоряда от ноты «до» Разучивание и исполнение вокальных упражнений, песен, построенных на элементах звукоряда	https://www.youtube.com/watch?v=Xkghe7P_Dko&t=84s
Связь с ПВ: - установление доверительных отношений между учителем и его учениками, способствующих позитивному восприятию учащимися требований и просьб учителя, привлечению их внимания к обсуждаемой на уроке информации, активизации их познавательной деятельности.			
Народная музыка России (3 ч)	Край, в котором ты живёшь. Русский фольклор. Русские народные музыкальные инструменты	Разучивание, исполнение образцов традиционного фольклора своей местности, песен, посвящённых своей малой родине, песен композиторов	Видеоуроки https://www.youtube.com/
Связь с ПВ: - привлечение внимания лицеистов к ценностному аспекту изучаемых на уроках явлений, организация их работы с получаемой на уроке социально значимой информацией – инициирование ее обсуждения, высказывания обучающимися своего мнения по ее поводу, выработки своего к ней отношения;			
Духовная музыка (4 ч)	Звучание Храма	Двигательная импровизация — имитация движений звонаря на колокольне.	Российская электронная школа https://video.resh.edu.ru/ https://www.youtube.com/watch?v=muG3sHEyjF4
Связь с ПВ: - включение в урок игровых процедур, которые помогают поддержать мотивацию детей к получению знаний, налаживанию позитивных межличностных отношений в классе, помогают установлению доброжелательной атмосферы во время урока;			
Народная музыка России	Сказки, мифы и легенды.	Создание иллюстраций к прослушанным музыкальным и литературным произведениям	Инфоурок» https://www.youtube.com/watch?v=AdodvDpyxZ0

(2 ч)	Связь с ПВ: - использование воспитательных возможностей содержания учебного предмета через демонстрацию детям примеров ответственного, гражданского поведения, проявления человеколюбия и добросердечности, через подбор соответствующих произведений для слушания.		
Музыка театра и кино (3 ч)	Музыкальная сказка на сцене, на экране.	Видеопросмотр музыкальной сказки. Игра-викторина «Угадай по голосу. Творческий проект «Озвучиваем мультфильм»	Видеоуроки https://www.youtube.com/ Яндекс учебник
	Связь с ПВ: - поощрение использования дистанционных образовательных платформ, например, Я - Класс для самообразования, углубления знаний по предмету и саморазвития;		
Музыка народов мира (4 ч)	Музыка наших соседей	Музыкальная викторина на знание тембров народных инструментов Двигательная игра — импровизация-подражание игре на музыкальных инструментах Разучивание и исполнение	Инфоурок» https://www.youtube.com/ Российская электронная школа https://video.reshe.edu.ru/ https://infourok.ru/muzikalnaya-viktorina-urok-muziki-klass-1394461.html
	Связь с ПВ: - включение в урок игровых процедур, которые помогают поддержать мотивацию детей к получению знаний, налаживанию позитивных межличностных отношений в классе, помогают установлению доброжелательной атмосферы во время урока;		
Классическая музыка (2 ч)	Музыкальные инструменты. Фортепиано.	Игра на фортепиано в ансамбле с учителем. Посещение концерта фортепианной музыки Разбираем инструмент — наглядная демонстрация	https://www.youtube.com/ Шишкина школа музыка https://yandex.ru/video/preview/

		внутреннего устройства акустического пианино.	
	Связь с ПВ: - инициирование и поддержка исследовательской деятельности лицеистов в рамках реализации ими индивидуальных и групповых исследовательских работ и проектов, что дает обучающимся возможность приобрести навык самостоятельного решения теоретической проблемы		
Музыка в жизни человека (4 ч)	Музыкальные портреты. Какой же праздник без музыки? Музыка на войне.	Слушание произведений Разучивание и исполнение тематических произведений. Групповые творческие шуточные двигательные импровизации «Цирковая группа»	Чудесенка - Сайт для детей и родителей https://chudesenka.ru/
	Связь с ПВ: -применение на уроке интерактивных форм работы обучающихся: интеллектуальных игр, стимулирующих познавательную мотивацию лицеистов; дидактического театра, где полученные на уроке знания обыгрываются в театральных постановках; которые дают лицеистам возможность приобрести опыт ведения конструктивного диалога; групповой работы или работы в парах, которые учат обучающихся командной работе и взаимодействию с другими детьми;		

КОНТРОЛЬНО - ИЗМЕРИТЕЛЬНЫЕ МАТЕРИАЛЫ
по программе Е.Д.Критской, Г.П.Сергеевой, Т.С.Шмагиной

Пояснительная записка.

Представленные тесты- это набор заданий, позволяющий определить качество знаний учащихся, установить степень усвоения ими определённого материала. Тесты составлены по методу «забегания вперёд и возвращения к пройденному». Предлагаемые задания способствуют развитию познавательного интереса учащихся, активизируют их внимание на уроке, расширяют кругозор.

Основная цель тестирования — проверить теоретические знания учащихся, полученные на уроках музыки.

Учащиеся выполняют задания путём выбора правильного ответа и его записи, например: 1а; 2в; 3б и т. д. Работу можно проводить в устной (фронтальный опрос) или письменной форме, как индивидуально, так и в группах.

При проверке письменных заданий учитель отмечает знаком «+» правильный ответ, знаком «-» — неправильный. Выставление оценок: за каждый правильный ответ даётся «1» балл. В 1-2 классе- безотметочная система, поэтому проверка знаний проходит в устной форме.

1 класс

Входной тест : «Разное о музыке»

1.Он играет на фортепиано

- А) фортепианист
- Б) пианист

2 Сколько нот существует?

- А)8
- Б)7

3 Какую ноту "кладут" в суп?

- А) си
- Б) соль

4. Мажор-это?

- А) регистр
- Б) лад

5. Он играет на трубе

- А) трубач
- Б) трубочист

6 Какие ноты "спрятались" в слове фамилия?

- А) фа
- Б) фа, ми

7. Вокальную музыку поют или играют?

- А) Поют

Б) играют

Контрольный тест (1 полугодие)

1.Найдите лишнее:

Три «кита» в музыке – это...

- а) Песня
- б) Танец
- в) Вальс
- г) Марш

2.Выберите верное утверждение:

- а) Композитор – это тот, кто сочиняет музыку.
- б) Композитор – это тот, кто играет и поет музыку.
- в) Композитор – это тот, кто внимательно слушает и понимает музыку.

3. Выберите верное утверждение:

- а) Исполнитель – это тот, кто сочиняет музыку.
- б) Исполнитель – это тот, кто играет и поет музыку.
- в) Исполнитель – это тот, кто внимательно слушает и понимает музыку.

3.Найдите лишнее:

Народные инструменты – это...

- а) флейта
- б) гусли
- в) дудка

4.Симфонические инструменты – это...

- а) флейта
- б) гусли
- в) арфа

5.Найдите лишнее:

Народные праздники – это...

- а) Новый год
- б) Рождество
- в) 1 сентября

6.Назовите музыкальный символ России:

- а) Герб России
- б) Флаг России
- в) Гимн России

7.Назовите авторов-создателей Гимна России:

- а) П.Чайковский
- б) А.Александров
- в) С.Михалков

8.Найдите лишнее:

Названия колокольных звонов России:

- а) Благовест
- б) Праздничный трезвон
- в) Громкий
- г) Набат

9..Выберите верное:

Какой колокольный звон призывал людей на пожар или войну?

- а) Благовест
- б) Праздничный трезвон
- в) Набат

10. Назовите русский народный праздник, одним из обычаев которого было колядование:

- а) Новый год
- б) Рождество Христово

Итоговый тест (2 полугодие)

1. Выберите верное утверждение

- А) Композитор - это тот, кто сочиняет музыку
- Б) Композитор - это тот, кто играет и поет музыку
- В) Композитор - это тот, кто внимательно слушает и понимает музыку

2. Найдите лишнее. Народные инструменты - это...

- А) свирель
- Б) гусли
- В) флейта

3. Узнайте композитора. Он создал балеты «Лебединое озеро», «Спящая красавица», «Щелкунчик».

- А) М. П. Мусоргский
- Б) П. И. Чайковский
- В) С. С. Прокофьев

4. Какое музыкальное произведение напоминает нам новогодний праздник?

- А) "Щелкунчик"
- Б) "Золушка"
- В) "Спящая красавица"

5. Как называется песня, которая поется на Рождество Христово?

- А) былина
- Б) колядка
- В) колыбельная

6. Кто из композиторов написал пьесу "Камаринская" к "Детскому альбому"?

- А) С. Прокофьев
- Б) П. Чайковский
- В) Ф. Шуберт

7. На каком инструменте играл былинный герой Садко?

- А) свирель
- Б) флейта
- В) гусли

8. Какая нота следует за нотой ми?

- А) до
- Б) фа

9. Если бы ты был композитором, какими звуками ты нарисовал бы картину утра?

- А) сумрачными
- Б) нежными
- В) стремительными

10. Где изобрели ноты?

- А) в России
- Б) в Италии
- В) во Франции

11. На какой линейке пишется нота ми?

- А) на первой
- Б) на второй
- В) на первой добавочной

12. Как называется музыкальное произведение П. Чайковского "_____ деревянный солдатиков"?

- А) марш
- Б) вальс
- В) песня

13. Итальянское слово "форте" означает...

- А) громко
- Б) тихо
- В) очень громко

14. Для какого музыкального инструмента написана музыкальная пьеса И. С. Баха "Вольтка"?

- А) фортепиано
- Б) волынка
- В) баян

15. Выбери лишнее слово, которое не относится к словам, передающим характер звучания музыки "Выходной марш" И. Дунаевского?

- А) живо
- Б) не спеша
- В) стремительно

16. Где исполняются балет, опера, хоровод, песня?

- А) в цирке
- Б) в музыкальном театре
- В) в драматической театре

ТЕХНОЛОГИЯ

ПОЯСНИТЕЛЬНАЯ ЗАПИСКА

Рабочая программа учебного предмета «Технология» на уровне начального общего образования составлена для обучающихся 1 – 4 классов МБОУ «Воткинский лицей» на основе Требований к результатам освоения программы начального общего образования ФГОС НОО, а также ориентирована на целевые приоритеты, сформулированные в программе воспитания МБОУ «Воткинский лицей». Тематическое планирование представлено для 1 класса.

В соответствии с требованиями времени и инновационными установками отечественного образования, обозначенными во ФГОС НОО, данная программа обеспечивает реализацию обновлённой концептуальной идеи учебного предмета «Технология». Её особенность состоит в формировании у обучающихся социально ценных качеств, креативности и общей культуры личности. Новые социально-экономические условия требуют включения каждого учебного предмета в данный процесс, а уроки технологии обладают большими специфическими резервами для решения данной задачи, особенно на уровне начального образования. В частности, курс технологии обладает возможностями в укреплении фундамента для развития умственной деятельности обучающихся начальных классов.

В курсе технологии осуществляется реализация широкого спектра межпредметных связей.

Математика — моделирование, выполнение расчётов, вычислений, построение форм с учетом основ геометрии, работа с геометрическими фигурами, телами, именованными числами.

Изобразительное искусство — использование средств художественной выразительности, законов и правил декоративно-прикладного искусства и дизайна.

Окружающий мир — природные формы и конструкции как универсальный источник инженерно-художественных идей для мастера; природа как источник сырья, этнокультурные традиции.

Родной язык — использование важнейших видов речевой деятельности и основных типов учебных текстов в процессе анализа заданий и обсуждения результатов практической деятельности.

Литературное чтение — работа с текстами для создания образа, реализуемого в изделии.

Важнейшая особенность уроков технологии в начальной школе — предметно-практическая деятельность как необходимая составляющая целостного процесса интеллектуального, а также духовного и нравственного развития обучающихся младшего школьного возраста.

Продуктивная предметная деятельность на уроках технологии является основой формирования познавательных способностей школьников, стремления активно знакомиться с

историей материальной культуры и семейных традиций своего и других народов и уважительного отношения к ним.

Занятия продуктивной деятельностью закладывают основу для формирования у обучающихся социально-значимых практических умений и опыта преобразовательной творческой деятельности как предпосылки для успешной социализации личности младшего школьника.

На уроках технологии ученики овладевают основами проектной деятельности, которая направлена на развитие творческих черт личности, коммуникабельности, чувства ответственности, умения искать и использовать информацию.

Основной целью предмета является успешная социализация обучающихся, формирование у них функциональной грамотности на базе освоения культурологических и конструкторско – технологических знаний (о рукотворном мире и общих правилах его создания в рамках исторически меняющихся технологий) и соответствующих им практических умений, представленных в содержании учебного предмета.

Для реализации основной цели и концептуальной идеи данного предмета необходимо решение системы приоритетных задач: образовательных, развивающих и воспитательных.

Образовательные задачи курса:

- формирование общих представлений о культуре и организации трудовой деятельности как важной части общей культуры человека;
- становление элементарных базовых знаний и представлений о предметном (рукотворном) мире как результате деятельности человека, его взаимодействии с миром природы, правилах и технологиях создания, исторически развивающихся и современных производствах и профессиях;
- формирование основ чертёжно-графической грамотности, умения работать с простейшей технологической документацией (рисунок, чертёж, эскиз, схема);
- формирование элементарных знаний и представлений о различных материалах, технологиях их обработки и соответствующих умений.

Развивающие задачи:

- развитие сенсомоторных процессов, психомоторной координации, глазомера через формирование практических умений;
- расширение культурного кругозора, развитие способности творческого использования полученных знаний и умений в практической деятельности;
- развитие познавательных психических процессов и приёмов умственной деятельности посредством включения мыслительных операций в ходе выполнения практических заданий;
- развитие гибкости и вариативности мышления, способностей к изобретательской деятельности.

Воспитательные задачи:

- воспитание уважительного отношения к людям труда, к культурным традициям, понимания ценности предшествующих культур, отражённых в материальном мире;
- развитие социально ценных личностных качеств: организованности, аккуратности, добросовестного и ответственного отношения к работе, взаимопомощи, волевой саморегуляции, активности и инициативности;
- воспитание интереса и творческого отношения к продуктивной созидательной деятельности, мотивации успеха и достижений, стремления к творческой самореализации;
- становление экологического сознания, внимательного и вдумчивого отношения к окружающей природе, осознание взаимосвязи рукотворного мира с миром природы;
- воспитание положительного отношения к коллективному труду, применение правил культуры общения, проявление уважения к взглядам и мнению других людей.

Согласно требованиям ФГОС общее число часов на изучение курса «Технология» в 1—4 классах — 135 (по 1 часу в неделю): 33 часа в 1 классе и по 34 часа во 2—4 классах.

СОДЕРЖАНИЕ ОБУЧЕНИЯ

1 КЛАСС

1. Технологии, профессии и производства

Природа как источник сырьевых ресурсов и творчества мастеров.

Красота и разнообразие природных форм, их передача в изделиях из различных материалов. Наблюдения природы и фантазия мастера — условия создания изделия. Бережное отношение к природе. Общее понятие об изучаемых материалах, их происхождении, разнообразии. Подготовка к работе. Рабочее место, его организация в зависимости от вида работы. Рациональное размещение на рабочем месте материалов и инструментов; поддержание порядка во время работы; уборка по окончании работы. Рациональное и безопасное использование и хранение инструментов.

Профессии родных и знакомых. Профессии, связанные с изучаемыми материалами и производствами. Профессии сферы обслуживания.

Традиции и праздники народов России, ремёсла, обычаи.

2. Технологии ручной обработки материалов

Бережное, экономное и рациональное использование обрабатываемых материалов. Использование конструктивных особенностей материалов при изготовлении изделий.

Основные технологические операции ручной обработки материалов: разметка деталей, выделение деталей, формообразование деталей, сборка изделия, отделка изделия или его деталей. Общее представление.

Способы разметки деталей: на глаз и от руки, по шаблону, по линейке (как направляющему инструменту без откладывания размеров) с опорой на рисунки, графическую инструкцию, простейшую схему. Чтение условных графических изображений (называние операций, способов и приёмов работы, последовательности изготовления изделий). Правила экономной и аккуратной разметки. Рациональная разметка и вырезание нескольких одинаковых деталей из бумаги. Способы соединения деталей в изделии: с помощью пластилина, клея, скручивание, сшивание и др. Приёмы и правила аккуратной работы с клеем. Отделка изделия или его деталей (окрашивание, вышивка, аппликация и др.).

Подбор соответствующих инструментов и способов обработки материалов в зависимости от их свойств и видов изделий. Инструменты и приспособления (ножницы, линейка, игла, гладилка, стека, шаблон и др.), их правильное, рациональное и безопасное использование.

Пластические массы, их виды (пластилин, пластика и др.). Приёмы изготовления изделий доступной по сложности формы из них: разметка на глаз, отделение части (стекой, отрыванием), придание формы.

Наиболее распространённые виды бумаги. Их общие свойства. Простейшие способы обработки бумаги различных видов: сгибание и складывание, сминание, обрывание, склеивание и др. Резание бумаги ножницами. Правила безопасной работы, передачи и хранения ножниц. Картон.

Виды природных материалов (плоские — листья и объёмные — орехи, шишки, семена, ветки). Приёмы работы с природными материалами: подбор материалов в соответствии с замыслом, составление композиции, соединение деталей (приклеивание, склеивание с помощью прокладки, соединение с помощью пластилина).

Общее представление о тканях (текстиле), их строении и свойствах. Швейные инструменты и приспособления (иглы, булавки и др.). Отмеривание и заправка нитки в иголку, строчка прямого стежка.

Использование дополнительных отделочных материалов.

3. Конструирование и моделирование

Простые и объёмные конструкции из разных материалов (пластические массы, бумага, текстиль и др.) и способы их создания. Общее представление о конструкции изделия; детали и части изделия, их взаимное расположение в общей конструкции. Способы соединения деталей в изделиях из разных материалов. Образец, анализ конструкции образцов изделий, изготовление изделий по образцу, рисунку. Конструирование по модели (на плоскости). Взаимосвязь выполняемого действия и результата. Элементарное прогнозирование порядка действий в

зависимости от желаемого/необходимого результата; выбор способа работы в зависимости от требуемого результата/замысла.

4. Информационно-коммуникативные технологии

Демонстрация учителем готовых материалов на информационных носителях.

Информация. Виды информации.

Универсальные учебные действия (пропедевтический уровень)

Познавательные УУД:

ориентироваться в терминах, используемых в технологии (в пределах изученного);

воспринимать и использовать предложенную инструкцию (устную, графическую);

анализировать устройство простых изделий по образцу, рисунку, выделять основные и второстепенные составляющие конструкции;

сравнивать отдельные изделия (конструкции), находить сходство и различия в их устройстве.

Работа с информацией:

воспринимать информацию (представленную в объяснении учителя или в учебнике), использовать её в работе;

понимать и анализировать простейшую знаково-символическую информацию (схема, рисунок) и строить работу в соответствии с ней.

Коммуникативные УУД:

участвовать в коллективном обсуждении: высказывать собственное мнение, отвечать на вопросы, выполнять правила этики общения: уважительное отношение к одноклассникам, внимание к мнению другого;

строить несложные высказывания, сообщения в устной форме (по содержанию изученных тем).

Регулятивные УУД:

принимать и удерживать в процессе деятельности предложенную учебную задачу;

действовать по плану, предложенному учителем, работать с опорой на графическую инструкцию учебника, принимать участие в коллективном построении простого плана действий;

понимать и принимать критерии оценки качества работы, руководствоваться ими в процессе анализа и оценки выполненных работ;

организовывать свою деятельность: производить подготовку к уроку рабочего места, поддерживать на нём порядок в течение урока, производить необходимую уборку по окончании работы;

выполнять несложные действия контроля и оценки по предложенным критериям.

Совместная деятельность:

проявлять положительное отношение к включению в совместную работу, к простым видам сотрудничества;

принимать участие в парных, групповых, коллективных видах работы, в процессе изготовления изделий осуществлять элементарное сотрудничество.

ПЛАНИРУЕМЫЕ РЕЗУЛЬТАТЫ ОСВОЕНИЯ УЧЕБНОГО ПРЕДМЕТА «ТЕХНОЛОГИЯ» НА УРОВНЕ НАЧАЛЬНОГО ОБЩЕГО ОБРАЗОВАНИЯ

ЛИЧНОСТНЫЕ РЕЗУЛЬТАТЫ

В результате изучения предмета «Технология» у обучающегося будут сформированы следующие личностные новообразования:

- первоначальные представления о созидательном и нравственном значении труда в жизни человека и общества; уважительное отношение к труду и творчеству мастеров;

- осознание роли человека и используемых им технологий в сохранении гармонического сосуществования рукотворного мира с миром природы; ответственное отношение к сохранению окружающей среды;

- понимание культурно-исторической ценности традиций, отражённых в предметном мире; чувство сопричастности к культуре своего народа, уважительное отношение к культурным традициям других народов;

- проявление способности к эстетической оценке окружающей предметной среды; эстетические чувства — эмоционально-положительное восприятие и понимание красоты форм и образов природных объектов, образцов мировой и отечественной художественной культуры;

- проявление положительного отношения и интереса к различным видам творческой преобразующей деятельности, стремление к творческой самореализации; мотивация к творческому труду, работе на результат; способность к различным видам практической преобразующей деятельности;

- проявление устойчивых волевых качества и способность к саморегуляции: организованность, аккуратность, трудолюбие, ответственность, умение справляться с доступными проблемами;

- готовность вступать в сотрудничество с другими людьми с учётом этики общения; проявление толерантности и доброжелательности.

МЕТАПРЕДМЕТНЫЕ РЕЗУЛЬТАТЫ ОБУЧАЮЩЕГОСЯ

К концу обучения у обучающегося формируются следующие универсальные учебные действия.

Познавательные УУД:

- ориентироваться в терминах и понятиях, используемых в технологии (в пределах изученного), использовать изученную терминологию в своих устных и письменных высказываниях;

- осуществлять анализ объектов и изделий с выделением существенных и несущественных признаков;

- сравнивать группы объектов/изделий, выделять в них общее и различия;

- делать обобщения (техничко-технологического и декоративно-художественного характера) по изучаемой тематике;

- использовать схемы, модели и простейшие чертежи в собственной практической творческой деятельности;

- комбинировать и использовать освоенные технологии при изготовлении изделий в соответствии с технической, технологической или декоративно-художественной задачей;

- понимать необходимость поиска новых технологий на основе изучения объектов и законов природы, доступного исторического и современного опыта технологической деятельности.

Работа с информацией:

- осуществлять поиск необходимой для выполнения работы информации в учебнике и других доступных источниках, анализировать её и отбирать в соответствии с решаемой задачей;

- анализировать и использовать знаково-символические средства представления информации для решения задач в умственной и материализованной форме; выполнять действия моделирования, работать с моделями;

- использовать средства информационно-коммуникационных технологий для решения учебных и практических задач (в том числе Интернет с контролируемым выходом), оценивать объективность информации и возможности её использования для решения конкретных учебных задач;

- следовать при выполнении работы инструкциям учителя или представленным в других информационных источниках.

Коммуникативные УУД:

- вступать в диалог, задавать собеседнику вопросы, использовать реплики-уточнения и дополнения; формулировать собственное мнение и идеи, аргументированно их излагать; выслушивать разные мнения, учитывать их в диалоге;
- создавать тексты-описания на основе наблюдений (рассматривания) изделий декоративно-прикладного искусства народов России;
- строить рассуждения о связях природного и предметного мира, простые суждения (небольшие тексты) об объекте, его строении, свойствах и способах создания;
- объяснять последовательность совершаемых действий при создании изделия.

Регулятивные УУД:

- рационально организовывать свою работу (подготовка рабочего места, поддержание и наведение порядка, уборка после работы);
- выполнять правила безопасности труда при выполнении работы;
- планировать работу, соотносить свои действия с поставленной целью;
- устанавливать причинно-следственные связи между выполняемыми действиями и их результатами, прогнозировать действия для получения необходимых результатов;
- выполнять действия контроля и оценки; вносить необходимые коррективы в действие после его завершения на основе его оценки и учёта характера сделанных ошибок;
- проявлять волевую саморегуляцию при выполнении работы.

Совместная деятельность:

- организовывать под руководством учителя и самостоятельно совместную работу в группе: обсуждать задачу, распределять роли, выполнять функции руководителя/лидера и подчинённого; осуществлять продуктивное сотрудничество;
- проявлять интерес к работе товарищей; в доброжелательной форме комментировать и оценивать их достижения, высказывать свои предложения и пожелания; оказывать при необходимости помощь;
- понимать особенности проектной деятельности, выдвигать несложные идеи решений предлагаемых проектных заданий, мысленно создавать конструктивный замысел, осуществлять выбор средств и способов для его практического воплощения; предъявлять аргументы для защиты продукта проектной деятельности.

ПРЕДМЕТНЫЕ РЕЗУЛЬТАТЫ ОСВОЕНИЯ КУРСА «ТЕХНОЛОГИЯ»

К концу обучения **в первом классе** обучающийся научится:

- правильно организовывать свой труд: своевременно подготавливать и убирать рабочее место, поддерживать порядок на нём в процессе труда;
- применять правила безопасной работы ножницами, иглой и аккуратной работы с клеем;
- действовать по предложенному образцу в соответствии с правилами рациональной разметки (разметка на изнаночной стороне материала; экономия материала при разметке);
- определять названия и назначение основных инструментов и приспособлений для ручного труда (линейка, карандаш, ножницы, игла, шаблон, стека и др.), использовать их в практической работе;
- определять наименования отдельных материалов (бумага, картон, фольга, пластилин, природные, текстильные материалы и пр.) и способы их обработки (сгибание, отрывание, сминание, резание, лепка и пр.); выполнять доступные технологические приёмы ручной обработки материалов при изготовлении изделий;
- ориентироваться в наименованиях основных технологических операций: разметка деталей, выделение деталей, сборка изделия;
- выполнять разметку деталей сгибанием, по шаблону, на глаз, от руки; выделение деталей способами обрывания, вырезания и др.; сборку изделий с помощью клея, ниток и др.;
- оформлять изделия строчкой прямого стежка;
- понимать смысл понятий «изделие», «деталь изделия», «образец», «заготовка», «материал», «инструмент», «приспособление», «конструирование», «апликация»;
- выполнять задания с опорой на готовый план;

- обслуживать себя во время работы: соблюдать порядок на рабочем месте, ухаживать за инструментами и правильно хранить их; соблюдать правила гигиены труда;
- рассматривать и анализировать простые по конструкции образцы (по вопросам учителя); анализировать простейшую конструкцию изделия: выделять основные и дополнительные детали, называть их форму, определять взаимное расположение, виды соединения; способы изготовления;
- распознавать изученные виды материалов (природные, пластические, бумага, тонкий картон, текстильные, клей и др.), их свойства (цвет, фактура, форма, гибкость и др.);
- называть ручные инструменты (ножницы, игла, линейка) и приспособления (шаблон, стека, булавки и др.), безопасно хранить и работать ими;
- различать материалы и инструменты по их назначению;
- называть и выполнять последовательность изготовления несложных изделий: разметка, резание, сборка, отделка;
- качественно выполнять операции и приёмы по изготовлению несложных изделий: экономно выполнять разметку деталей на глаз, от руки, по шаблону, по линейке (как направляющему инструменту без откладывания размеров); точно резать ножницами по линиям разметки; придавать форму деталям и изделию сгибанием, складыванием, вытягиванием, отрыванием, сминанием, лепкой и пр.; собирать изделия с помощью клея, пластических масс и др.; эстетично и аккуратно выполнять отделку раскрашиванием, аппликацией, строчкой прямого стежка;
- использовать для сушки плоских изделий пресс;
- с помощью учителя выполнять практическую работу и самоконтроль с опорой на инструкционную карту, образец, шаблон;
- различать разборные и неразборные конструкции несложных изделий;
- понимать простейшие виды технической документации (рисунок, схема), конструировать и моделировать изделия из различных материалов по образцу, рисунку;
- осуществлять элементарное сотрудничество, участвовать в коллективных работах под руководством учителя;
- выполнять несложные коллективные работы проектного характера.

ТЕМАТИЧЕСКОЕ ПЛАНИРОВАНИЕ

Тема, раздел курса, примерное количество часов	Предметное содержание	Характеристика деятельности обучающихся	Использование электронных (цифровых) образовательных ресурсов, средств обучения (оборудование, приборы)
Модуль 1. Технологии, профессии и производства (6 ч)	Природа как источник сырьевых ресурсов и творчества мастеров	изучать правила безопасности при работе инструментами и приспособлениями; изучать возможности использования изучаемых инструментов и приспособлений людьми разных профессий;	Поисковая система «Яндекс» http://www.yandex.ru
	Общее понятие об изучаемых материалах, их происхождении, разнообразии	формировать общее понятие об изучаемых материалах, их происхождение, разнообразие и основные свойства, понимать отличие материалов от инструментов и приспособлений; рассматривать возможности использования, применения изучаемых материалов при изготовлении изделий, предметов быта и др. людьми разных профессий;	Инфоурок. https://infourok.ru/https://infourok.ru/https://infourok.ru/https://infourok.ru/ ru.wikipedia.org/wiki/
	Подготовка к работе. Рабочее место, его организация в зависимости от вида работы	подготавливать рабочее место в зависимости от вида работы. Рационально размещать на рабочем месте материалы и инструменты; поддерживать порядок во время работы; убирать рабочее место по окончании работы под руководством учителя; изучать важность подготовки, организации, уборки рабочего места, поддержания порядка людьми разных профессий;	https://compedu.ru/publication/metodicheskai-a-razrabotka-por-isunku-temu-natiurmort-v-grafike.html
	Профессии родных и знакомых. Профессии, связанные с изучаемыми материалами и производствами. Профессии сферы обслуживания	понимать особенности технологии изготовления изделий, выделять детали изделия, основу, определять способ изготовления под руководством учителя; определять основные этапы изготовления изделия при помощи учителя и на основе графической инструкции в учебнике (рисованному/слайдовому плану, инструкционной карте): анализ устройства изделия, разметка деталей, выделение деталей, сборка	Современный учительский портал. https://easyen.ru/

		изделия, отделка;	
	Традиции и праздники народов России, ремёсла, обычаи	знакомиться с профессиями, связанными с изучаемыми материалами и производствами; приводить примеры традиций и праздников народов России, ремёсел, обычаев и производств, связанных с изучаемыми материалами и производствами;	
	<p>Связь с программой воспитания</p> <ul style="list-style-type: none"> -установление доверительных отношений между учителем и его учениками, способствующих позитивному восприятию учащимися требований и просьб учителя, привлечению их внимания к обсуждаемой на уроке информации, активизации их познавательной деятельности; -побуждение лицеистов соблюдать на уроке общепринятые нормы поведения, правила общения со старшими (учителями) и сверстниками (школьниками), принципы учебной дисциплины и самоорганизации; -привлечение внимания лицеистов к ценностному аспекту изучаемых на уроках явлений, организация их работы с получаемой на уроке социально значимой информацией – инициирование ее обсуждения, высказывания обучающимися своего мнения по ее поводу, выработки своего к ней отношения; -использование воспитательных возможностей содержания учебного предмета через демонстрацию детям примеров ответственного, гражданского поведения, проявления человеколюбия и добросердечности, через подбор соответствующих текстов для чтения, задач для решения, проблемных ситуаций для обсуждения в классе; 		
Модуль 2. Технологии ручной обработки материалов (15 ч)	Бережное, экономное и рациональное использование обрабатываемых материалов. Использование конструктивных особенностей материалов при изготовлении изделий	под руководством учителя организовывать свою деятельность: подготавливать рабочее место для работы с бумагой и картоном, правильно и рационально размещать инструменты и материалы в соответствии с индивидуальными особенностями обучающихся, в процессе выполнения изделия контролировать и при необходимости восстанавливать порядок на рабочем месте; убирать рабочее место; соблюдать технику безопасной работы инструментами и приспособлениями; применять правила безопасной и аккуратной работы ножницами, клеем;	Поисковая система «Яндекс» http://www.yandex.ru Инфоурок. https://infourok.ru/https:// ru.wikipedia.org/wiki/ https://compedu.ru/pu

	<p>Основные технологические операции ручной обработки материалов: разметка деталей, выделение деталей, формообразование деталей, сборка изделия, отделка изделия или его деталей</p>	<p>определять названия и назначение основных инструментов и приспособлений для ручного труда (линейка, карандаш, ножницы, шаблон и др.), использовать их в практической работе; под руководством учителя наблюдать, сравнивать, сопоставлять свойства бумаги (состав, цвет, прочность); определять виды бумаги по цвету, толщине, прочности. Осваивать отдельные приёмы работы с бумагой (сгибание и складывание, сминание, обрывание, склеивание, резание бумаги ножницами и др.), правила безопасной работы, правила разметки деталей (экономия материала, аккуратность);</p>	<p>blication/metodicheskaia-razrabotka-porisunku-temu-natiurmort-v-grafike.html</p> <p>Современный учительский портал. https://easyen.ru/</p>
	<p>Способы разметки деталей: на глаз и от руки, по шаблону, по линейке (как направляющему инструменту без откладывания размеров) с опорой на рисунки, графическую инструкцию, простейшую схему</p>	<p>под руководством учителя анализировать конструкцию изделия, обсуждать варианты изготовления изделия, выполнять основные технологические операции ручной обработки материалов: разметку деталей, выделение деталей, формообразование деталей, сборку изделия и отделку изделия или его деталей по заданному образцу; планировать свою деятельность с опорой на предложенный план в учебнике, рабочей тетради;</p>	
	<p>Чтение условных графических изображений (называние операций, способов и приёмов работы, последовательности изготовления изделий)</p>	<p>читать простые графические схемы изготовления изделия и выполнять изделие по заданной схеме под руководством учителя;</p>	
	<p>Правила экономной и аккуратной разметки. Рациональная разметка и вырезание нескольких одинаковых деталей из бумаги</p>	<p>выполнять рациональную разметку (разметка на изнаночной стороне материала; экономия материала при разметке) сгибанием, по шаблону, на глаз и от руки, по линейке (как направляющему инструменту без откладывания размеров) с опорой на рисунки, графическую инструкцию, простейшую схему; выполнять выделение деталей способами обрывания, вырезания; выполнять сборку изделия с помощью клея и другими способами; выполнять</p>	

		отделку изделия или его деталей (окрашивание, аппликация и др.);	
	Способы соединения деталей в изделии: с помощью пластилина, клея, скручивание, сшивание и др. Приёмы и правила аккуратной работы с клеем	изготавливать изделия с использованием осваиваемых технологий;	
	Отделка изделия или его деталей (окрашивание, вышивка, аппликация и др.)	под руководством учителя анализировать конструкцию изделия, обсуждать варианты изготовления изделия, выполнять основные технологические операции ручной обработки материалов: разметку деталей, выделение деталей, формообразование деталей, сборку изделия и отделку изделия или его деталей по заданному образцу;	
	Подбор соответствующих инструментов и способов обработки материалов в зависимости от их свойств и видов изделий	под руководством учителя наблюдать, сравнивать, сопоставлять свойства бумаги (состав, цвет, прочность); определять виды бумаги по цвету, толщине, прочности. Осваивать отдельные приёмы работы с бумагой (сгибание и складывание, сминание, обрывание, склеивание, резание бумаги ножницами и др.), правила безопасной работы, правила разметки деталей (экономия материала, аккуратность);	
	Наиболее распространённые виды бумаги. Их общие свойства. Простейшие способы обработки бумаги различных видов: сгибание и складывание, сминание, обрывание, склеивание и др.	анализировать декоративно-художественные возможности разных способов обработки бумаги, например, вырезание деталей из бумаги и обрывание пальцами);	
	Резание бумаги ножницами. Правила	соблюдать технику безопасной работы инструментами и приспособлениями;	

безопасной работы, передачи и хранения ножниц. Картон	применять правила безопасной и аккуратной работы ножницами, клеем;	
Пластические массы, их виды (пластилин, пластика и др.).	Наблюдать и называть свойства пластилина (или других используемых пластических масс): цвет, пластичность; Использовать стеки при работе с пластичными материалами, а также при отделке изделия или его деталей;	
Приёмы изготовления изделий доступной по сложности формы из них: разметка на глаз, отделение части (стекой, отрыванием), придание формы	Изготавливать изделия с опорой на рисунки, схемы и подписи к ним;	
Виды природных материалов (плоские — листья и объёмные — орехи, шишки, семена, ветки)	Выполнять изделия с использованием различных природных материалов; Использовать природный материал для отделки изделия; Применять правила и технологии использования природных форм в декоративно-прикладных изделиях;	
Приёмы работы с природными материалами: подбор материалов в соответствии с замыслом, составление композиции, соединение деталей	Применять на практике различные приёмы работы с природными материалами: склеивание, соединение и др.; Выполнять изделия с использованием различных природных материалов; Использовать природный материал для отделки изделия; Применять правила и технологии использования природных форм в декоративно-прикладных изделиях;	
Общее представление о тканях (текстиле), их строении и свойствах	Под руководством учителя организовывать свою деятельность: подготавливать рабочее место для работы с текстильными материалами, правильно и рационально размещать инструменты и материалы в соответствии с индивидуальными особенностями обучающихся, в процессе выполнения изделия контролировать и при необходимости восстанавливать порядок на рабочем месте;	

	Швейные инструменты и приспособления (иглы, булавки и др.)	<p>Под руководством учителя применять правила безопасной и аккуратной работы ножницами, иглой и др.;</p> <p>Определять названия и назначение основных инструментов и приспособлений для ручного труда (игла, ножницы, напёрсток, булавка, пяльцы), использовать в практической работе иглу, булавки, ножницы;</p> <p>Знать строение иглы, различать виды швейных приспособлений, виды игл, их назначение, различия в конструкциях, применять правила хранения игл и булавок;</p>	
	Отмеривание и заправка нитки в иголку, строчка прямого стежка	<p>Знать виды ниток (швейные, мулине), их назначение;</p> <p>Исследовать строение (переплетение нитей) и общие свойства нескольких видов тканей (сминаемость, прочность), сравнивать виды тканей между собой и с бумагой;</p> <p>Определять лицевую и изнаночную стороны ткани;</p> <p>Выбирать виды ниток в зависимости от выполняемых работ и назначения;</p> <p>Отбирать инструменты и приспособления для работы с текстильными материалами;</p> <p>Соблюдать правила безопасной работы иглой и булавками;</p>	
	Использование дополнительных отделочных материалов	<p>Обсуждать варианты выполнения работы, понимать поставленную цель, отделять известное от неизвестного; открывать новое знание и практическое умение через тренировочные упражнения (отмеривание нитки для шитья, вдевание нитки в иглу);</p>	
	<p>Связь с программой воспитания</p> <ul style="list-style-type: none"> -установление доверительных отношений между учителем и его учениками, способствующих позитивному восприятию учащимися требований и просьб учителя, привлечению их внимания к обсуждаемой на уроке информации, активизации их познавательной деятельности; -побуждение лицеистов соблюдать на уроке общепринятые нормы поведения, правила общения со старшими (учителями) и сверстниками (школьниками), принципы учебной дисциплины и самоорганизации; -привлечение внимания лицеистов к ценностному аспекту изучаемых на уроках явлений, организация их работы с получаемой на уроке социально значимой информацией – инициирование ее обсуждения, высказывания обучающимися своего мнения по ее поводу, 		

	<p>выработки своего к ней отношения;</p> <p>-использование воспитательных возможностей содержания учебного предмета через демонстрацию детям примеров ответственного, гражданского поведения, проявления человеколюбия и добросердечности, через подбор соответствующих текстов для чтения, задач для решения, проблемных ситуаций для обсуждения в классе;</p> <p>-включение в урок игровых процедур, которые помогают поддержать мотивацию детей к получению знаний, налаживанию позитивных межличностных отношений в классе, помогают установлению доброжелательной атмосферы во время урока;</p>		
<p>Модуль 3. Конструирование и моделирование (10 ч)</p>	<p>Простые и объёмные конструкции из разных материалов (пластические массы, бумага, текстиль и др.) и способы их создания</p>	<p>Иметь общее представление о конструкции изделия, детали и части изделия, их взаимном расположении в общей конструкции; анализировать конструкции образцов изделий, выделять основные и дополнительные детали конструкции, называть их форму и способ соединения; анализировать конструкцию изделия по рисунку, фотографии, схеме;</p> <p>Изготавливать простые и объёмные конструкции из разных материалов (пластические массы, бумага, текстиль и др.), по модели (на плоскости), рисунку;</p>	<p>Поисковая система «Яндекс» http://www.yandex.ru</p> <p>Инфоурок. https://infourok.ru/https://</p> <p>ru.wikipedia.org/wiki/</p>
	<p>Общее представление о конструкции изделия; детали и части изделия, их взаимное расположение в общей конструкции</p>	<p>Использовать в работе осваиваемые способы соединения деталей в изделиях из разных материалов;</p>	<p>https://compedu.ru/publication/metodicheskai-a-razrabotka-po-risunku-temu-natiurmort-v-grafike.html</p>
	<p>Способы соединения деталей в изделиях из разных материалов</p>	<p>Использовать в работе осваиваемые способы соединения деталей в изделиях из разных материалов;</p>	
	<p>Образец, анализ конструкции образцов изделий, изготовление изделий по образцу, рисунку</p>	<p>Определять порядок действий в зависимости от желаемого/необходимого результата; выбирать способ работы с опорой на учебник или рабочую тетрадь в зависимости от требуемого результата/замысла;</p>	<p>Современный учительский портал. https://easym.ru/</p>
	<p>Конструирование по модели (на плоскости)</p>	<p>Определять порядок действий в зависимости от желаемого/необходимого результата; выбирать способ работы с опорой на учебник или рабочую тетрадь в зависимости от</p>	

		требуемого результата/замысла;	
	Взаимосвязь выполняемого действия и результата. Элементарное прогнозирование порядка действий в зависимости от желаемого/необходимого результата; выбор способа работы в зависимости от требуемого результата/замысла	Определять порядок действий в зависимости от желаемого/необходимого результата; выбирать способ работы с опорой на учебник или рабочую тетрадь в зависимости от требуемого результата/замысла;	
	Связь с программой воспитания -установление доверительных отношений между учителем и его учениками, способствующих позитивному восприятию учащимися требований и просьб учителя, привлечению их внимания к обсуждаемой на уроке информации, активизации их познавательной деятельности; -побуждение лицеистов соблюдать на уроке общепринятые нормы поведения, правила общения со старшими (учителями) и сверстниками (школьниками), принципы учебной дисциплины и самоорганизации; -привлечение внимания лицеистов к ценностному аспекту изучаемых на уроках явлений, организация их работы с получаемой на уроке социально значимой информацией – инициирование ее обсуждения, высказывания обучающимися своего мнения по ее поводу, выработки своего к ней отношения; -использование воспитательных возможностей содержания учебного предмета через демонстрацию детям примеров ответственного, гражданского поведения, проявления человеколюбия и добросердечности, через подбор соответствующих текстов для чтения, задач для решения, проблемных ситуаций для обсуждения в классе; -включение в урок игровых процедур, которые помогают поддержать мотивацию детей к получению знаний, налаживанию позитивных межличностных отношений в классе, помогают установлению доброжелательной атмосферы во время урока;		
Модуль 4. Информационно-коммуни-	Демонстрация учителем готовых материалов на информационных	Анализировать готовые материалы, представленные учителем на информационных носителях;	

кативные технологии (2 ч)	носителях		
	Информация. Виды информации	Выполнять простейшие преобразования информации (например, перевод текстовой информации в рисуночную и/или табличную форму);	
	<p>Связь с программой воспитания</p> <ul style="list-style-type: none"> -установление доверительных отношений между учителем и его учениками, способствующих позитивному восприятию учащимися требований и просьб учителя, привлечению их внимания к обсуждаемой на уроке информации, активизации их познавательной деятельности; -побуждение лицеистов соблюдать на уроке общепринятые нормы поведения, правила общения со старшими (учителями) и сверстниками (школьниками), принципы учебной дисциплины и самоорганизации; -привлечение внимания лицеистов к ценностному аспекту изучаемых на уроках явлений, организация их работы с получаемой на уроке социально значимой информацией – инициирование ее обсуждения, высказывания обучающимися своего мнения по ее поводу, выработки своего к ней отношения; -использование воспитательных возможностей содержания учебного предмета через демонстрацию детям примеров ответственного, гражданского поведения, проявления человеколюбия и добросердечности, через подбор соответствующих текстов для чтения, задач для решения, проблемных ситуаций для обсуждения в классе; -включение в урок игровых процедур, которые помогают поддержать мотивацию детей к получению знаний, налаживанию позитивных межличностных отношений в классе, помогают установлению доброжелательной атмосферы во время урока; 		

Контрольно – измерительные материалы.

Важной формой контроля по приобретению школьниками новых знаний является проверка, проводимая в форме выполняемых на уроке работ по заданию педагога. В финале каждого урока подразумевается обсуждение работ, показ законченных работ, выставленных по желанию учащихся.

Метод демонстрации готовых работ учащихся в ходе занятий является традиционным, поэтому желательно его применять как можно чаще, поскольку на уроках изобразительного искусства является одним из наиболее эффективных.

Периодическая организация выставок лучших работ даёт ребятам возможность заново увидеть и оценить свои рисунки, ощутив при этом радость успеха. Работы, выполненные на уроках, могут быть использованы как подарки родным и друзьям, могут применяться в оформлении школы, участвовать в различных конкурсах и выставках. Опрос проводится 2 раза в год, в конце полугодия, в виде теста и рассчитан на 20 – 30 минут.

Проверочная работа по технологии 1 класс

Фамилия, имя _____

Выбери один или несколько вариантов ответа и обведи их в кружок.

1. Как нужно оставлять ножницы на столе?

- а) с закрытыми лезвиями
- б) с открытыми лезвиями
- в) не имеет значения

2. Как правильно передавать ножницы?

- а) кольцами вперед
- б) лезвиями вперед
- в) с раскрытыми лезвиями

3. Пластилин – это:

- а) природный материал
- б) материал, созданный человеком
- в) приспособление

4. Инструмент для работы с пластилином – это:

- а) стека
- б) ножницы
- в) нитки

5. Бумага – это...

- а) материал
- б) инструмент
- в) приспособление

6. Как называется вырезание и наклеивание деталей на основу?

- а) оригами
- б) аппликация
- в) вышивка

7. Укажи цифрами в окошечках порядок выполнения аппликации?

- вырежи
- разметь детали
- приклей

8. Подчеркни названия инструментов.

Ножницы, пластилин, молоток, бумага, ткань, игла, нитки, лопата, клей

9. Конструктор бывает:

- а) металлический
- б) стеклянный
- в) пластмассовый

10. Вырезанная деталь к аппликации называется:

- а) часть аппликации
- б) шаблон

Итоговая контрольная работа по технологии 1 класс

1. Из чего делают бумагу?

- А) Из древесины
- Б) Из старых книг
- В) Из картона

2. Что такое оригами?

- А) Отрывная мозаичная аппликация
- Б) искусство вырезания фигурок из бумаги
- В) искусство складывания фигурок из бумаги

3. При помощи чего скрепляется бумага?

- А) Кнопки
- Б) Клей
- В) Ножницы




4. Что не относится к природным материалам?

- А) Листья
- Б) Семена
- В) Ткань

5. Что не является инструментом?

- А) Пластилин
- Б) Ножницы
- В) Молоток

6. Соедини при помощи стрелок виды работ с представленными картинками.

1. Аппликация	 <p>А)</p>
2. Мозаика	 <p>Б)</p>
3. Оригами	 <p>В)</p>

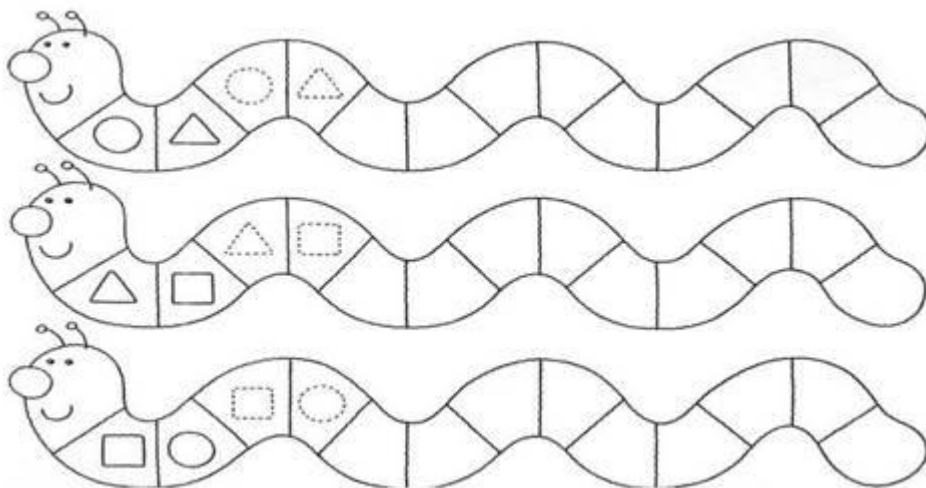
7. Выбери правила безопасной работы с иглой и булавками:

- 1) храни в игольнице;
- 2) вкалывай в одежду;
- 3) не бери в рот;
- 4) не подноси близко к глазам.

8. Определи порядок сушки цветов и листьев:

- ___ накрой газетами и положи сверху груз;
- ___ отбери яркие и не засохшие цветы и листья;
- ___ положи их на газету, расправь;
- ___ через несколько дней разложи их в папки.

9. Дорисуй орнаменты и раскрась.



ФИЗИЧЕСКАЯ КУЛЬТУРА

Пояснительная записка

Примерная рабочая программа по физической культуре на уровне начального общего образования составлена на основе Требований к результатам освоения основной образовательной программы начального общего образования, представленных в Федеральном государственном образовательном стандарте начального общего образования, а также на основе характеристики планируемых результатов духовно-нравственного развития, воспитания и социализации обучающихся, представленной в Примерной программе воспитания.

При создании программы учитывались потребности современного российского общества в физически крепком и деятельном подрастающем поколении, способном активно включиться в разнообразные формы здорового образа жизни, использовать ценности физической культуры для саморазвития, самоопределения и самореализации.

В программе нашли своё отражение объективно сложившиеся реалии современного социокультурного развития общества, условия деятельности образовательных организаций, запросы родителей, учителей и методистов на обновление содержания образовательного процесса, внедрение в его практику современных подходов, новых методик и технологий.

Изучение учебного предмета «Физическая культура» имеет важное значение в онтогенезе детей младшего школьного возраста. Оно активно воздействует на развитие их физической, психической и социальной природы, содействует укреплению здоровья, повышению защитных свойств организма, развитию памяти, внимания и мышления, предметно ориентируется на активное вовлечение младших школьников в самостоятельные занятия физической культурой и спортом.

Целью образования по физической культуре в начальной школе является формирование у учащихся основ здорового образа жизни, активной творческой самостоятельности в проведении разнообразных форм занятий физическими упражнениями. Достижение данной цели обеспечивается ориентацией учебного предмета на укрепление и сохранение здоровья школьников, приобретение ими знаний и способов самостоятельной деятельности, развитие

физических качеств и освоение физических упражнений оздоровительной, спортивной и прикладноориентированной направленности.

Развивающая ориентация учебного предмета «Физическая культура» заключается в формировании у младших школьников необходимого и достаточного физического здоровья, уровня развития физических качеств и обучения физическим упражнениям разной функциональной направленности. Существенным достижением такой ориентации является постепенное вовлечение обучающихся в здоровый образ жизни за счёт овладения ими знаниями и умениями по организации самостоятельных занятий подвижными играми, коррекционной, дыхательной и зрительной гимнастикой, проведения физкультурминуток и утренней зарядки, закаливающих процедур, наблюдений за физическим развитием и физической подготовленностью.

Воспитывающее значение учебного предмета раскрывается в приобщении обучающихся к истории и традициям физической культуры и спорта народов России, формировании интереса к регулярным занятиям физической культурой и спортом, осознании роли занятий физической культурой в укреплении здоровья, организации активного отдыха и досуга. В процессе обучения у обучающихся активно формируются положительные навыки и способы поведения, общения и взаимодействия со сверстниками и учителями, оценивания своих действий и поступков в процессе совместной коллективной деятельности.

Методологической основой структуры и содержания программы по физической культуре для начального общего образования является личностно-деятельностный подход, ориентирующий педагогический процесс на развитие целостной личности обучающихся. Достижение целостного развития становится возможным благодаря освоению младшими школьниками двигательной деятельности, представляющей собой основу содержания учебного предмета «Физическая культура». Двигательная деятельность оказывает активное влияние на развитие психической и социальной природы обучающихся. Как и любая деятельность, она включает в себя информационный, операциональный и мотивационно-процессуальный компоненты, которые находят своё отражение в соответствующих дидактических линиях учебного предмета.

В целях усиления мотивационной составляющей учебного предмета и подготовки школьников к выполнению комплекса ГТО в структуру программы в раздел «Физическое совершенствование» вводится образовательный модуль «Прикладно-ориентированная физическая культура». Данный модуль позволит удовлетворить интересы учащихся в занятиях спортом и активном участии в спортивных соревнованиях, развитии национальных форм соревновательной деятельности и систем физического воспитания.

Содержание модуля «Прикладно-ориентированная физическая культура», обеспечивается Примерными программами по видам спорта, которые рекомендуются Министерством просвещения РФ для занятий физической культурой и могут использоваться образовательными организациями исходя из интересов учащихся, физкультурно-спортивных традиций, наличия необходимой материально-технической базы, квалификации педагогического состава. Помимо Примерных программ, рекомендуемых Министерством просвещения РФ, образовательные организации могут разрабатывать своё содержание для модуля «Прикладно-ориентированная

физическая культура» и включать в него популярные национальные виды спорта, подвижные игры и развлечения, основывающиеся на этнокультурных, исторических и современных традициях региона и школы.

Планируемые результаты включают в себя личностные, метапредметные и предметные результаты. Личностные результаты представлены в программе за весь период обучения в начальной школе; метапредметные и предметные результаты — за каждый год обучения.

Результативность освоения учебного предмета учащимися достигается посредством современных научно-обоснованных инновационных средств, методов и форм обучения, информационно-коммуникативных технологий и передового педагогического опыта.

Место учебного предмета «Физическая культура» в учебном плане

В 1 классе на изучение предмета отводится 2 часа в неделю, суммарно 66 часов.

Содержание учебного предмета

Знания о физической культуре. Понятие «физическая культура» как занятия физическими упражнениями и спортом по укреплению здоровья, физическому развитию и физической подготовке. Связь физических упражнений с движениями животных и трудовыми действиями древних людей.

Способы самостоятельной деятельности. Режим дня и правила его составления и соблюдения.

Физическое совершенствование. Оздоровительная физическая культура. Гигиена человека и требования к проведению гигиенических процедур. Осанка и комплексы упражнений для правильного её развития. Физические упражнения для физкультминуток и утренней зарядки.

Спортивно-оздоровительная физическая культура. Правила поведения на уроках физической культуры, подбора одежды для занятий в спортивном зале и на открытом воздухе.

Модуль «Гимнастика».

Гимнастика с основами акробатики. Исходные положения в физических упражнениях: стойки, упоры, седы, положения лёжа. Строевые упражнения: построение и перестроение в одну и две шеренги, стоя на месте; повороты направо и налево; передвижение в колонне по одному с равномерной скоростью.

Гимнастические упражнения: стилизованные способы передвижения ходьбой и бегом; упражнения с гимнастическим мячом и гимнастической скакалкой; стилизованные гимнастические прыжки.

Акробатические упражнения: подъём туловища из положения лёжа на спине и животе; подъём ног из положения лёжа на животе; сгибание рук в положении упор лёжа; прыжки в группировке, толчком двумя ногами; прыжки в упоре на руки, толчком двумя ногами.

Модуль «Лёгкая атлетика».

Лёгкая атлетика. Равномерная ходьба и равномерный бег. Прыжки в длину и высоту с места толчком двумя ногами, в высоту с прямого разбега.

Модуль «Подвижные и спортивные игры».

Считалки для самостоятельной организации подвижных игр.

Предупреждение травматизма на занятиях подвижными играми. Подвижные игры общефизической подготовки. Волейбол: нижняя боковая подача; приём и передача мяча сверху; выполнение освоенных технических действий в условиях игровой деятельности. Баскетбол: бросок мяча двумя руками от груди с места; выполнение освоенных технических действий в условиях игровой деятельности.

Футбол: остановки катящегося мяча внутренней стороной стопы; выполнение освоенных технических действий в условиях игровой деятельности.

Модуль «Лыжная подготовка».

Лыжная подготовка. Предупреждение травматизма во время занятий лыжной подготовкой. Упражнения в передвижении на лыжах одновременным одношажным ходом.

Модуль «Прикладно-ориентированная физическая культура».

Развитие основных физических качеств средствами спортивных и подвижных игр. Подготовка к выполнению нормативных требований комплекса ГТО.

Планируемые образовательные результаты

Личностные результаты

Личностные результаты освоения учебного предмета «Физическая культура» на уровне начального общего образования достигаются в единстве учебной и воспитательной деятельности организации в соответствии с традиционными российскими социокультурными и духовно-нравственными ценностями, принятыми в обществе правилами и нормами поведения и способствуют процессам самопознания, самовоспитания и саморазвития, формирования внутренней позиции личности.

Личностные результаты должны отражать готовность обучающихся руководствоваться ценностями и приобретение первоначального опыта деятельности на их основе:

- становление ценностного отношения к истории и развитию физической культуры народов России, осознание её связи с трудовой деятельностью и укреплением здоровья человека;
- формирование нравственно-этических норм поведения и правил межличностного общения во время подвижных игр и спортивных соревнований, выполнения совместных учебных заданий;
- проявление уважительного отношения к соперникам во время соревновательной деятельности, стремление оказывать первую помощь при травмах и ушибах;
- уважительное отношение к содержанию национальных подвижных игр, этнокультурным формам и видам соревновательной деятельности;
- стремление к формированию культуры здоровья, соблюдению правил здорового образа жизни;
- проявление интереса к исследованию индивидуальных особенностей физического развития и физической подготовленности, влияния занятий физической культурой и спортом на их показатели.

Метапредметные результаты

Метапредметные результаты отражают достижения учащихся в овладении познавательными, коммуникативными и регулятивными универсальными учебными действиями,

умения их использовать в практической деятельности. Метапредметные результаты формируются на протяжении каждого года обучения.

По окончании первого года обучения учащиеся научатся:

познавательные УУД:

- находить общие и отличительные признаки в передвижениях человека и животных;
- устанавливать связь между бытовыми движениями древних людей и физическими упражнениями из современных видов спорта;
- сравнивать способы передвижения ходьбой и бегом, находить между ними общие и отличительные признаки;
- выявлять признаки правильной и неправильной осанки, приводить возможные причины её нарушений;

коммуникативные УУД:

- воспроизводить названия разучиваемых физических упражнений и их исходные положения;
- высказывать мнение о положительном влиянии занятий физической культурой, оценивать влияние гигиенических процедур на укрепление здоровья;
- управлять эмоциями во время занятий физической культурой и проведения подвижных игр, соблюдать правила поведения и положительно относиться к замечаниям других учащихся и учителя;
- обсуждать правила проведения подвижных игр, обосновывать объективность определения победителей;

регулятивные УУД:

- выполнять комплексы физкультминуток, утренней зарядки, упражнений по профилактике нарушения и коррекции осанки;
- выполнять учебные задания по обучению новым физическим упражнениям и развитию физических качеств;
- проявлять уважительное отношение к участникам совместной игровой и соревновательной деятельности.

Предметные результаты

К концу обучения в первом классе обучающийся научится:

- приводить примеры основных дневных дел и их распределение в индивидуальном режиме дня;
- соблюдать правила поведения на уроках физической культурой, приводить примеры подбора одежды для самостоятельных занятий;
- выполнять упражнения утренней зарядки и физкультминуток;
- анализировать причины нарушения осанки и демонстрировать упражнения по профилактике её нарушения;
- демонстрировать построение и перестроение из одной шеренги в две и в колонну по одному;
- выполнять ходьбу и бег с равномерной и изменяющейся скоростью передвижения;

- демонстрировать передвижения стилизованным гимнастическим шагом и бегом, прыжки на месте с поворотами в разные стороны и в длину толчком двумя ногами;
- передвигаться на лыжах ступающим и скользящим шагом (без палок);
- играть в подвижные игры с общеразвивающей направленностью.

Содержание учебного предмета, учебного курса

Класс Раздел, модуль	1 класс
Модуль 1.	<i>Модуль «Гимнастика».</i>
Модуль 2.	<i>Модуль «Лёгкая атлетика».</i>
Модуль 3.	<i>Модуль «Лыжная подготовка».</i>
Модуль 4.	<i>Модуль «Подвижные и спортивные игры».</i>
Модуль 5.	<i>Модуль «Прикладно-ориентированная физическая культура».</i>

2.2. ПРОГРАММА ФОРМИРОВАНИЯ УНИВЕРСАЛЬНЫХ УЧЕБНЫХ ДЕЙСТВИЙ

Универсальные учебные действия (УУД) – это обобщённые учебные действия, позволяющие решать широкий круг задач в различных предметных областях и являющиеся результатами освоения обучающимися программы НОО. Обобщённым действиям свойственен широкий перенос, т.е. обобщенное действие, сформированное на конкретном материале какого-либо предмета, может быть использовано при изучении других предметов.

Программа формирования универсальных учебных действий разработана на следующей нормативно - правовой и документальной основе:

- Закон РФ «Об Образовании в Российской Федерации» № 273-ФЗ от 29.12.2012г.;
- Федеральный государственный образовательный стандарт начального общего образования, приказ МОиН № 373 от 6 октября 2009 г., зарегистрирован Минюстом №17785 от 22.12.2009;
- Примерная основная образовательная программа начального общего образования, одобренная федеральным учебно-методическим объединением по общему образованию (протокол от 8 апреля 2015 г. № 1/15)
- Как проектировать универсальные учебные действия в школе/ под. редакцией А.Г. Асмолова.- М. : Просвещение, 2008.

Цель программы: обеспечить регулирование различных аспектов освоения метапредметных умений, т.е. способов деятельности, применимых в рамках, как образовательного процесса, так и при решении проблем в реальных жизненных ситуациях.

Задачи программы:

- определить состав и характеристику универсальных учебных действий;
- выявить в содержании предметных линий универсальные учебные действия и определить условия формирования в образовательном процессе и жизненно важных ситуациях.

2.2.1. Значение сформированных универсальных учебных действий для успешного обучения и развития младшего школьника

За последние десятилетия в обществе произошли кардинальные изменения в представлении о целях образования и путях их реализации. Формирование универсальных учебных действий у обучающихся начальной школы оказывает значительное влияние на обучение и развитие младшего школьника :

- во-первых, на успешное овладение младшими школьниками всеми учебными предметами;
- во-вторых, на развитие психологических новообразований этого возраста, обеспечивающих становление способности к применению полученных знаний и к самообразованию обучающегося;
- в-третьих, на расширение и углубление познавательных интересов обучающихся;
- в-четвёртых, на успешное овладение младшими школьниками начальными навыками работы с развивающими сертифицированными обучающими и игровыми цифровыми ресурсами;
- в-пятых, на успешное овладение младшими школьниками начальными сведениями об информационной безопасности при работе с обучающими и игровыми цифровыми ресурсами.

Всё это является предпосылками и показателями статуса обучающегося в начальной школе как субъекта учебной деятельности и образовательных отношений в современных условиях цифровой трансформации образования.

Реализация цели развития младших школьников как приоритетной для первого этапа школьного образования возможна, если устанавливается связь и взаимодействие между освоением предметного содержания обучения и достижениями обучающегося в области метапредметных результатов. Это взаимодействие проявляется в следующем:

- 1) предметные знания, умения и способы деятельности являются содержательной основой становления УУД;

2) развивающиеся УУД обеспечивают протекание учебного процесса как активной инициативной поисково-исследовательской деятельности на основе применения различных интеллектуальных процессов, прежде всего теоретического мышления, связной речи и воображения, в том числе в условиях дистанционного обучения (в условиях неконтактного информационного взаимодействия с субъектами образовательного процесса);

3) под влиянием УУД складывается новый стиль познавательной деятельности: универсальность как качественная характеристика любого учебного действия и составляющих его операций позволяет обучающемуся использовать освоенные способы действий на любом предметном содержании, в том числе представленного в виде экранных (виртуальных) моделей изучаемых объектов, сюжетов, процессов, что положительно отражается на качестве изучения учебных предметов;

4) построение учебного процесса с учётом реализации цели формирования УУД способствует снижению доли репродуктивного обучения, создающего риски, которые нарушают успешность развития обучающегося и формирует способности к вариативному восприятию предметного содержания в условиях реального и виртуального представления экранных (виртуальных) моделей изучаемых объектов, сюжетов, процессов.

Во ФГОС выделены три группы универсальных учебных действий как наиболее значимых феноменов психического развития обучающихся вообще и младшего школьника в частности: познавательные, коммуникативные и регулятивные УУД.

2.2.2. Характеристика универсальных учебных действий

Во ФГОС НОО дана следующая характеристика универсальных учебных действий.

Познавательные универсальные учебные действия представляют совокупность операций, участвующих в учебно-познавательной деятельности. К ним относятся:

—методы познания окружающего мира, в том числе представленного (на экране) в виде виртуального отображения реальной действительности (наблюдение, элементарные опыты и эксперименты; измерения и др.);

—логические операции (сравнение, анализ, обобщение, классификация, сериация);

—работа с информацией, представленной в разном виде и формах, в том числе графических (таблицы, диаграммы, инфограммы, схемы), аудио- и видеоформатах (возможно на экране).

Познавательные универсальные учебные действия становятся предпосылкой формирования способности младшего школьника к самообразованию и саморазвитию.

Коммуникативные универсальные учебные действия являются основанием для формирования готовности младшего школьника к информационному взаимодействию с окружающим миром: средой обитания, членами многонационального поликультурного общества разного возраста, представителями разных социальных групп, в том числе представленного (на экране) в виде виртуального отображения реальной действительности, и даже с самим собой. Коммуникативные универсальные учебные действия целесообразно формировать в цифровой образовательной среде класса, школы. В соответствии с ФГОС НОО коммуникативные УУД характеризуются четырьмя группами учебных операций, обеспечивающих:

1) смысловое чтение текстов разных жанров, типов, назначений; аналитическую текстовую деятельность с ними;

2) успешное участие обучающегося в диалогическом взаимодействии с субъектами образовательных отношений (знание и соблюдение правил учебного диалога), в том числе в условиях использования технологий неконтактного информационного взаимодействия;

3) успешную продуктивно-творческую деятельность (самостоятельное создание текстов разного типа — описания, рассуждения, повествования), создание и видоизменение экранных (виртуальных) объектов учебного, художественного, бытового назначения (самостоятельный поиск, реконструкция, динамическое представление);

4) результативное взаимодействие с участниками совместной деятельности

(высказывание собственного мнения, учёт суждений других собеседников, умение договариваться, уступать, вырабатывать общую точку зрения), в том числе в условиях использования технологий неконтактного информационного взаимодействия.

Регулятивные универсальные учебные действия есть совокупность учебных операций, обеспечивающих становление рефлексивных качеств субъекта учебной деятельности (в начальной школе их формирование осуществляется на пропедевтическом уровне). В соответствии с ФГОС НОО выделяются шесть групп операций:

- 1) принимать и удерживать учебную задачу;
- 2) планировать её решение;
- 3) контролировать полученный результат деятельности;
- 4) контролировать процесс деятельности, его соответствие выбранному способу;
- 5) предвидеть (прогнозировать) трудности и ошибки при решении данной учебной задачи;
- 6) корректировать при необходимости процесс деятельности.

Важной составляющей регулятивных универсальных действий являются операции, определяющие способность обучающегося к волевым усилиям в процессе коллективной/совместной деятельности, к мирному самостоятельному предупреждению и преодолению конфликтов, в том числе в условиях использования технологий неконтактного информационного взаимодействия.

В рабочих программах учебных предметов требования и планируемые результаты совместной деятельности выделены в специальный раздел. Это сделано для осознания учителем того, что способность к результативной совместной деятельности строится на двух феноменах, участие которых обеспечивает её успешность:

- 1) знание и применение коммуникативных форм взаимодействия (договариваться, рассуждать, находить компромиссные решения), в том числе в условиях использования технологий неконтактного информационного взаимодействия;
- 2) волевые регулятивные умения (подчиняться, уступать, объективно оценивать вклад свой и других в результат общего труда и др.).

2.2.3. Интеграция предметных и метапредметных требований как механизм конструирования современного процесса образования

Согласно теории развивающего обучения (Л. С. Выготский, Д. Б. Эльконин, П. Я. Гальперин, В. В. Давыдов и их последователи), критериями успешного психического развития ребёнка являются появившиеся в результате обучения на этом уровне образования психологические новообразования. Среди них для младшего школьника принципиально важны:

- осознанное овладение научными терминами и понятиями изучаемой науки;
- способность к использованию и/или самостоятельному построению алгоритма решения учебной задачи;
- определённый уровень сформированности универсальных учебных действий.

Поскольку образование протекает в рамках изучения конкретных учебных предметов (курсов, модулей), то необходимо определение *вклада каждого* из них *в становление* универсальных учебных действий и его *реализацию* на каждом уроке.

В этом случае механизмом конструирования образовательного процесса будут следующие методические позиции:

1. Педагогический работник проводит анализ содержания учебного предмета с точки зрения универсальных действий и устанавливает те содержательные линии, которые в особой мере способствуют формированию разных метапредметных результатов. На уроке по каждому предмету предусматривается включение заданий, выполнение которых требует применения определённого познавательного, коммуникативного или регулятивного универсального действия. К примеру, метод измерения часто применяется к математическим объектам, типичен при изучении информатики, технологии, а смысловое чтение — прерогатива уроков русского языка и литературы. Соответствующий вклад в формирование универсальных действий можно выделить в

содержании каждого учебного предмета.

На *первом* этапе формирования УУД определяются приоритеты учебных курсов для формирования качества универсальности на данном предметном содержании.

На *втором* этапе подключаются другие предметы, педагогический работник предлагает задания, требующие применения учебного действия или операций на разном предметном содержании.

Третий этап характеризуется устойчивостью универсального действия, т. е. использования его независимо от предметного содержания. У обучающегося начинает формироваться обобщённое видение учебного действия, он может охарактеризовать его, не ссылаясь на конкретное содержание. Например, «наблюдать — значит...», «сравнение — это...», «контролировать — значит.» и т. п. Педагогический работник делает вывод о том, что универсальность (независимость от конкретного содержания) как свойство учебного действия сформировалась.

2. Используются виды деятельности, которые в особой мере провоцируют применение универсальных действий: поисковая, в том числе с использованием информационного ресурса Интернета, исследовательская, творческая деятельность, в том числе с использованием экранных моделей изучаемых объектов или процессов. Это побудит учителя отказаться от репродуктивного типа организации обучения, при котором главным методом обучения является образец, предъявляемый обучающимся в готовом виде. В этом случае единственная задача ученика — запомнить образец и каждый раз вспоминать его при решении учебной задачи. В таких условиях изучения предметов универсальные действия, требующие мыслительных операций, актуальных коммуникативных умений, планирования и контроля своей деятельности, не являются востребованными, так как использование готового образца опирается только на восприятие и память. Поисковая и исследовательская деятельность развивают способность младшего школьника к диалогу, обсуждению проблем, разрешению возникших противоречий в точках зрения. Поисковая и исследовательская деятельность может осуществляться с использованием информационных банков, содержащих различные экранные (виртуальные) объекты (учебного или игрового, бытового назначения), в том числе в условиях использования технологий неконтактного информационного взаимодействия.

Например, для формирования наблюдения как метода познания разных объектов действительности на уроках окружающего мира организуются наблюдения в естественных природных условиях. Наблюдения можно организовать в условиях экранного (виртуального) представления разных объектов, сюжетов, процессов, отображающих реальную действительность, которую невозможно представить ученику в условиях образовательной организации (объекты природы, художественные визуализации, технологические процессы и пр.). Уроки литературного чтения позволяют проводить наблюдения текста, на которых строится аналитическая текстовая деятельность. Учебные диалоги, в том числе с представленным на экране виртуальным собеседником, дают возможность высказывать гипотезы, строить рассуждения, сравнивать доказательства, формулировать обобщения практически на любом предметном содержании. Если эта работа проводится учителем систематически и на уроках по всем предметам, то универсальность учебного действия формируется успешно и быстро.

3. Педагогический работник применяет систему заданий, формирующих операциональный состав учебного действия. Цель таких заданий — создание алгоритма решения учебной задачи, выбор соответствующего способа действия. Сначала эта работа проходит коллективно, вместе с учителем, когда все вместе выстраивают пошаговые операции, постепенно дети учатся выполнять их самостоятельно. При этом очень важно соблюдать последовательность этапов формирования алгоритма: построение последовательности шагов на конкретном предметном содержании; проговаривание их во внешней речи; постепенный переход на новый уровень — построение способа действий на любом предметном содержании и с подключением внутренней речи. При этом изменяется и процесс контроля:

1) от совместных действий с учителем обучающиеся переходят к самостоятельным аналитическим оценкам;

2) выполняющий задание осваивает два вида контроля — результата и процесса деятельности;

3) развивается способность корректировать процесс выполнения задания, а также предвидеть возможные трудности и ошибки. При этом возможно реализовать автоматизацию контроля с диагностикой ошибок обучающегося и с соответствующей методической поддержкой исправления самим обучающимся своих ошибок.

Как показывают психолого-педагогические исследования, а также опыт педагогической работы, такая технология обучения в рамках совместно-распределительной деятельности (термин Д. Б. Эльконина) развивает способность детей работать не только в типовых учебных ситуациях, но и в новых нестандартных ситуациях. С этой точки зрения педагогический работник сам должен хорошо знать, какие учебные операции наполняют то или иное учебное действие.

Например, *сравнение* как универсальное учебное действие состоит из следующих операций: нахождение различий сравниваемых предметов (объектов, явлений); определение их сходства, тождества, похожести; определение индивидуальности, специфических черт объекта. Для повышения мотивации обучения можно предложить обучающемуся новый вид деятельности (возможный только в условиях экранного представления объектов, явлений) — выбирать (из информационного банка) экранные (виртуальные) модели изучаемых предметов (объектов, явлений) и видоизменять их таким образом, чтобы привести их к сходству или похожести с другими.

Классификация как универсальное учебное действие включает: анализ свойств объектов, которые подлежат классификации; сравнение выделенных свойств с целью их дифференциации на внешние (несущественные) и главные (существенные) свойства; выделение общих главных (существенных) признаков всех имеющихся объектов; разбиение объектов на группы (типы) по общему главному (существенному) признаку. Обучающемуся можно предложить (в условиях экранного представления моделей объектов) гораздо большее их количество, нежели в реальных условиях, для анализа свойств объектов, которые подлежат классификации (типизации), для сравнения выделенных свойств экранных (виртуальных) моделей изучаемых объектов с целью их дифференциации. При этом возможна фиксация деятельности обучающегося в электронном формате для рассмотрения педагогом итогов работы.

Обобщение как универсальное учебное действие включает следующие операции: сравнение предметов (объектов, явлений, понятий) и выделение их общих признаков; анализ выделенных признаков и определение наиболее устойчивых (инвариантных) существенных признаков (свойств); игнорирование индивидуальных и/или особенных свойств каждого предмета; сокращённая сжатая формулировка общего главного существенного признака всех анализируемых предметов. Обучающемуся можно предложить (в условиях экранного представления моделей объектов, явлений) гораздо большее их количество, нежели в реальных условиях, для сравнения предметов (объектов, явлений) и выделения их общих признаков. При этом возможна фиксация деятельности обучающегося в электронном формате для рассмотрения учителем итогов работы.

Систематическая работа обучающегося с заданиями, требующими применения одинаковых способов действий на различном предметном содержании, формирует у обучающихся чёткое представление об их универсальных свойствах, т. е. возможность обобщённой характеристики сущности универсального действия.

2.2.4. Место универсальных учебных действий в примерных рабочих программах

В соответствии с ФГОС НОО сформированность универсальных учебных действий у обучающихся определяется на этапе завершения ими освоения программы начального общего образования. Это не снимает обязанности учителя контролировать динамику становления всех групп УУД для того, чтобы вовремя устранять возникшие у обучающихся трудности и ошибки. В этом случае полученные результаты не подлежат балльной оценке, так как в соответствии с закономерностями контрольно-оценочной деятельности балльной оценкой (отметкой) оценивается *результат*, а не *процесс* деятельности. В задачу учителя входит проанализировать вместе с

обучающимся его достижения, ошибки и встретившиеся трудности, в любом случае морально поддержать его, высказать надежду на дальнейшие успехи. При этом результаты контрольно-оценочной деятельности, зафиксированные в электронном формате, позволят интенсифицировать работу учителя.

Можно использовать словесную оценку: «молодец, стараешься, у тебя обязательно получится», но отметку можно поставить только в том случае, если учебная задача решена самостоятельно и правильно, т. е. возможно говорить о сформированном универсальном действии.

В примерных рабочих программах содержание метапредметных достижений обучения представлено в разделе «Содержание обучения», которое строится по классам. В каждом классе пяти учебных предметов начальной школы (русский язык, литературное чтение, иностранный язык, математика и окружающий мир) выделен раздел «Универсальные учебные умения», в котором дан возможный вариант содержания всех групп УУД по каждому году обучения. В первом и втором классах определён пропедевтический уровень овладения универсальными действиями, поскольку пока дети работают на предметных учебных действиях, и только к концу второго года обучения появляются признаки универсальности.

Это положение не реализовано в содержании предметов, построенных как модульные курсы (например, ОРКСЭ, искусство, физическая культура).

Далее содержание универсальных учебных действий представлено в разделе «Планируемые результаты обучения» в специальном разделе «Метапредметные результаты», их перечень даётся на конец обучения в начальной школе. Структура каждого вида УУД дана в соответствии с требованиями ФГОС. Познавательные универсальные учебные действия включают перечень базовых логических действий; базовых исследовательских действий; работу с информацией. Коммуникативные УУД включают перечень действий участника учебного диалога, действия, связанные со смысловым чтением и текстовой деятельностью, а также УУД, обеспечивающие монологические формы речи (описание, рассуждение, повествование). Регулятивные УУД включают перечень действий саморегуляции, самоконтроля и самооценки. Представлен также отдельный раздел «Совместная деятельность», интегрирующий коммуникативные и регулятивные действия, необходимые для успешной совместной деятельности.

С учётом части, формируемой участниками образовательных отношений, образовательная организация может расширить содержание универсальных учебных действий, но в рамках установленного нормами СанПиН объёма образовательной нагрузки, в том числе в условиях работы за компьютером или с другими электронными средствами обучения.

В тематическом планировании показываются возможные виды деятельности, методы, приёмы и формы организации обучения, направленные на формирование всех видов УУД. Здесь на методическом уровне прослеживается вклад каждого учебного предмета в формирование универсального действия, но всё это может корректироваться, уточняться и дополняться учителем с учётом особенностей контингента обучающихся лица, а также наличия конкретной образовательной среды.

На уровне начального общего образования формирование учебной деятельности школьников в образовательном процессе достигается использованием средств обучения в системе Д.Б.Эльконина-В.В.Давыдова, УМК «Перспективная начальная школа», «Перспектива», специально направленных на формирование компонентов учебной деятельности. Ее сформированность предполагает: умения учиться («умею себя учить»), наличие развитых познавательных интересов («люблю учиться, все интересно»), внутреннюю мотивацию («понимаю, зачем учусь»), а также элементарные рефлексивные качества («умею принять оценку учителя и сам объективно оцениваю свою деятельность»). В лицее пересмотрена система контролирующей и оценочной деятельности учителя, определена приоритетная цель – формирование самоконтроля и самооценки ученика.

Выбор данных УМК обоснован тем, что учебный материал во всех учебниках представлен в таких формах, которые предполагают самостоятельную деятельность учащихся по открытию и

усвоению новых знаний; особое значение имеет организация учебного материала в различных формах сравнения, в том числе и для постановки проблемных задач. Учебники обеспечивают регулярность включения подобных упражнений в процесс учения школьника; учебный материал способствует формированию учебной деятельности и направлен на развитие универсальных учебных действий обучающихся. Данные УМК позволяют обеспечивать вариативность, уровневый подход в осуществлении образовательного процесса, тем самым создавая условия для освоения программы начального общего образования всем детям, в том числе и одаренным, и детям с ограниченными возможностями здоровья; развивать познавательную мотивацию и интересы обучающихся, их готовность и способность к сотрудничеству, совместной деятельности ученика с учителем и одноклассниками, формируют основы нравственного поведения, определяющего отношения личности с обществом и окружающими людьми.

**Характеристика результатов формирования универсальных учебных действий
на разных этапах обучения в начальной школе**

Класс	Регулятивные УУД	Познавательные УУД	Коммуникативные УУД
1 класс	<p>1. Организовывать свое рабочее место под руководством учителя.</p> <p>2. Определять цель выполнения заданий на уроке, во внеурочной деятельности, в жизненных ситуациях под руководством учителя.</p> <p>3. Определять план выполнения заданий на уроках, внеурочной деятельности, жизненных ситуациях под руководством учителя.</p> <p>4. Использовать в своей деятельности простейшие приборы: линейку, треугольник и т.д.</p>	<p>1. Ориентироваться в учебнике: определять умения, которые будут сформированы на основе изучения данного раздела.</p> <p>2. Отвечать на простые вопросы учителя, находить нужную информацию в учебнике.</p> <p>3. Сравнить предметы, объекты: находить общее и различие.</p> <p>4. Группировать предметы, объекты на основе существенных признаков.</p> <p>5. Подробно пересказывать прочитанное или прослушанное; определять тему.</p>	<p>1. Участвовать в диалоге на уроке и в жизненных ситуациях.</p> <p>2. Отвечать на вопросы учителя, товарищей по классу.</p> <p>2. Соблюдать простейшие нормы речевого этикета: здороваться, прощаться, благодарить.</p> <p>3. Слушать и понимать речь других.</p> <p>4. Участвовать в паре.</p>
2 класс	<p>1. Самостоятельно организовывать свое рабочее место.</p> <p>2. Следовать режиму организации учебной и внеучебной деятельности.</p> <p>3. Определять цель учебной деятельности с помощью учителя и самостоятельно.</p> <p>4. Определять план выполнения заданий на уроках, внеурочной деятельности, жизненных ситуациях под руководством учителя.</p> <p>5. Соотносить выполненное задание с образцом, предложенным учителем.</p> <p>6. Использовать в работе простейшие инструменты и более сложные приборы (циркуль).</p> <p>6. Корректировать выполнение задания в</p>	<p>1. Ориентироваться в учебнике: определять умения, которые будут сформированы на основе изучения данного раздела; определять круг своего незнания.</p> <p>2. Отвечать на простые и сложные вопросы учителя, самим задавать вопросы, находить нужную информацию в учебнике.</p> <p>3. Сравнить и группировать предметы, объекты по нескольким основаниям; находить закономерности; самостоятельно продолжать их по установленному правилу.</p> <p>4. Подробно пересказывать прочитанное или прослушанное; составлять простой</p>	<p>1. Участвовать в диалоге; слушать и понимать других, высказывать свою точку зрения на события, поступки.</p> <p>2. Оформлять свои мысли в устной и письменной речи с учетом своих учебных и жизненных речевых ситуаций.</p> <p>3. Читать вслух и про себя тексты учебников, других художественных и научно-популярных книг, понимать прочитанное.</p> <p>4. Выполняя различные роли в группе, сотрудничать в совместном решении проблемы (задачи).</p>

	<p>дальнейшем.</p> <p>7. Оценка своего задания по следующим параметрам: легко выполнять, возникли сложности при выполнении.</p>	<p>план.</p> <p>5. Определять, в каких источниках можно найти необходимую информацию для выполнения задания.</p> <p>6. Находить необходимую информацию, как в учебнике, так и в словарях в учебнике.</p> <p>7. Наблюдать и делать самостоятельные простые выводы</p>	
3 класс	<p>1. Самостоятельно организовывать свое рабочее место в соответствии с целью выполнения заданий.</p> <p>2. Самостоятельно определять важность или необходимость выполнения различных задания в учебном процессе и жизненных ситуациях.</p> <p>3. Определять цель учебной деятельности с помощью самостоятельно.</p> <p>4. Определять план выполнения заданий на уроках, внеурочной деятельности, жизненных ситуациях под руководством учителя.</p> <p>5. Определять правильность выполненного задания на основе сравнения с предыдущими заданиями, или на основе различных образцов.</p> <p>6. Корректировать выполнение задания в соответствии с планом, условиями выполнения, результатом действий на определенном этапе.</p> <p>7. Использовать в работе литературу, инструменты, приборы.</p> <p>8. Оценка своего задания по параметрам, заранее представленным.</p>	<p>1. Ориентироваться в учебнике: определять умения, которые будут сформированы на основе изучения данного раздела; определять круг своего незнания; планировать свою работу по изучению незнакомого материала.</p> <p>2. Самостоятельно предполагать, какая дополнительная информация буде нужна для изучения незнакомого материала; отбирать необходимые источники информации среди предложенных учителем словарей, энциклопедий, справочников.</p> <p>3. Извлекать информацию, представленную в разных формах (текст, таблица, схема, экспонат, модель, иллюстрация и др.)</p> <p>4. Представлять информацию в виде текста, таблицы, схемы, в том числе с помощью ИКТ.</p> <p>5. Анализировать, сравнивать, группировать различные объекты, явления, факты.</p>	<p>1. Участвовать в диалоге; слушать и понимать других, высказывать свою точку зрения на события, поступки.</p> <p>2. Оформлять свои мысли в устной и письменной речи с учетом своих учебных и жизненных речевых ситуаций.</p> <p>3. Читать вслух и про себя тексты учебников, других художественных и научно-популярных книг, понимать прочитанное.</p> <p>4. Выполняя различные роли в группе, сотрудничать в совместном решении проблемы (задачи).</p> <p>5. Отстаивать свою точку зрения, соблюдая правила речевого этикета.</p> <p>6. Критично относиться к своему мнению.</p> <p>7. Понимать точку зрения другого.</p> <p>8. Участвовать в работе группы, распределять роли, договариваться друг с другом.</p>

<p>4 класс</p>	<p>1. Самостоятельно формулировать задание: определять его цель, планировать алгоритм его выполнения, корректировать работу по ходу его выполнения, самостоятельно оценивать.</p> <p>2. Использовать при выполнении задания различные средства: справочную литературу, ИКТ, инструменты и приборы.</p> <p>3. Определять самостоятельно критерии оценивания, давать самооценку.</p>	<p>1. Ориентироваться в учебнике: определять умения, которые будут сформированы на основе изучения данного раздела; определять круг своего незнания; планировать свою работу по изучению незнакомого материала.</p> <p>2. Самостоятельно предполагать, какая дополнительная информация буде нужна для изучения незнакомого материала; отбирать необходимые источники информации среди предложенных учителем словарей, энциклопедий, справочников, электронные диски.</p> <p>3. Сопоставлять и отбирать информацию, полученную из различных источников (словари, энциклопедии, справочники, электронные диски, сеть Интернет).</p> <p>4. Анализировать, сравнивать, группировать различные объекты, явления, факты.</p> <p>5. Самостоятельно делать выводы, перерабатывать информацию, преобразовывать её, представлять информацию на основе схем, моделей, сообщений.</p> <p>6. Составлять сложный план текста.</p> <p>7. Уметь передавать содержание в сжатом, выборочном или развёрнутом виде.</p>	<p>1. Участвовать в диалоге; слушать и понимать других, высказывать свою точку зрения на события, поступки.</p> <p>2. Оформлять свои мысли в устной и письменной речи с учетом своих учебных и жизненных речевых ситуаций.</p> <p>3. Читать вслух и про себя тексты учебников, других художественных и научно-популярных книг, понимать прочитанное.</p> <p>4. Выполняя различные роли в группе, сотрудничать в совместном решении проблемы (задачи).</p> <p>5. Отстаивать свою точку зрения, соблюдая правила речевого этикета; аргументировать свою точку зрения с помощью фактов и дополнительных сведений.</p> <p>6. Критично относиться к своему мнению. Уметь взглянуть на ситуацию с иной позиции и договариваться с людьми иных позиций.</p> <p>7. Понимать точку зрения другого.</p> <p>8. Участвовать в работе группы, распределять роли, договариваться друг с другом. Предвидеть последствия коллективных решений.</p>
----------------------------------	--	--	--

2.1.4 Типовые задачи формирования познавательных, регулятивных, коммуникативных универсальных учебных действий

Типовые задачи формирования универсальных учебных действий конструируются учителем на основании следующих общих подходов:

1. **Структура задачи.** Любая задача, предназначенная для развития /или оценки уровня сформированности УУД (познавательных, регулятивных и коммуникативных) предполагает осуществление субъектом (в свёрнутом или развёрнутом виде) следующих навыков: ознакомление - понимание – применение - анализ-синтез- оценка.

В общем виде задача состоит из информационного блока и серии вопросов (практических заданий) к нему.

2. **Требования к задачам.** Для того чтобы задачи, предназначенные для оценки или иных УУД, были надёжными и объективными, они должны быть:

- составлены в соответствии с требованиями, предъявляемыми к тестовым заданиям в целом;

- сформулированы на языке, доступном пониманию ученика, претендующего на освоение, обладание соответствующих УУД;

- избыточными с точки зрения выраженности в них «зоны ближайшего развития»;

- многоуровневыми, т.е. предполагающими возможность оценить: общий подход к решению; выбор необходимой стратегии;

- «модульными», т.е. предусматривающими возможность, сохраняя общий конструкт задачи, менять некоторые из её условий.

Учитель может использовать для мониторинга формирования универсальных учебных действий типовые задачи и модифицированные методики различных авторов, предложенные в пособиях «Как проектировать универсальные учебные действия в школе» под редакцией А.Г. Асмолова.- Просвещение, 2010

Типовые диагностические задачи для обучающихся

Регулятивные УУД	Организация учебной деятельности: целеполагание, планирование, контроль, оценка	«Рисование по точкам», «Корректурная проба»
Познавательные УУД	Универсальные логические действия	«Найди отличия» - сравнение картинок. Выделение существенных признаков. Логические закономерности. Исследование словесно- логического мышления.
Коммуникативные УУД	Коммуникация как взаимодействие (интеракция)	Задание «Левая и правая стороны» (Ж. Пиаже). Методика «Кто прав?» (методика Г.А. Цукерман и др.)
	Коммуникация как кооперация.	Задание «Рукавичка» Г.А. Цукерман , «Совместная сортировка»
	Коммуникация как условие передачи информации другим людям (интериоризация)	«Узор под диктовку», Задание «Дорога к дому» (модифицированный вариант), 8- 10 лет

Для формирования **познавательных УУД** целесообразны следующие виды заданий:

- «найди отличия» (можно задать их количество);
- «на что похоже?»;
- поиск лишнего;

- «лабиринты»;
- упорядочивание;
- «цепочки»;
- хитроумные решения;
- составление схем-опор;
- работа с разного вида таблицами;
- составление и распознавание диаграмм;
- работа со словарями.

Для формирования **регулятивных УУД** возможны следующие виды заданий:

- «преднамеренные ошибки»;
- поиск информации в предложенных источниках;
- взаимоконтроль;
- взаимный диктант;
- диспут;
- заучивание материала наизусть в классе;
- «ищу ошибки».

Для диагностики и формирования **коммуникативных УУД** можно предложить следующие виды заданий:

- составь задание партнеру;
- отзыв на работу товарища;
- групповая работа по составлению кроссворда;
- «отгадай, о ком говорим»;
- диалоговое слушание (формулировка вопросов для обратной связи);
- «подготовь рассказ...», «опиши устно...», «объясни...» и т. д.

Формирование УУД средствами предмета «Математика»

УУД	Типовые задачи	Примеры заданий на уроках
Регулятивные УУД	<ul style="list-style-type: none"> • на планирование; • на рефлекссию; • на ориентировку в ситуации; • на прогнозирование; • на целеполагание; • на оценивание; • на принятие решения; • на самоконтроль; • на коррекцию. 	Постановка учебной задачи, проблемная задача. Формулирование цели и темы урока. Решение текстовых задач (в соответствии с алгоритмом, приведенным выше). Ситуативная задача. Преднамеренная ошибка. Задания на самоконтроль и взаимоконтроль. Задание «оцени результат», «выполни прикидку». Работа с учебником. Подведение итогов урока. Дискуссия.
Познавательные УУД	<ul style="list-style-type: none"> • задачи и проекты на выстраивание стратегии поиска решения задач; • задачи и проекты на сериацию, сравнение, оценивание; 	Работа с учебником. Проблемная задача. Решение текстовых задач (в соответствии с алгоритмом, приведенным выше). Ситуативная задача. Задачи с избытком информации

	<ul style="list-style-type: none"> • задачи и проекты на проведение эмпирического исследования; • задачи и проекты на проведение теоретического исследования; • задачи на смысловое чтение. 	<p>(требуется отделить значимую информацию от второстепенной). Задачи с недостатком информации (требуется определить, какой информации не хватает и где ее найти). Использование знаково-символьных средств при обработке информации. Задание на составление математической модели. Задание на формирование умения поиска ответа «угадай, о чем спросили». Задание на выдвижение гипотезы. Задание на доказательство какого-либо суждения.</p>
Коммуникативные УУД	<ul style="list-style-type: none"> • на учёт позиции партнёра; • на организацию и осуществление сотрудничества; • на передачу информации и отображению предметного содержания; • тренинги коммуникативных навыков; • ролевые игры; • групповые игры. 	<p>Работа в парах или группах. Задать вопрос по учебному материалу и ответить на него. Дискуссия. Обоснование этапов решения задачи (или этапов доказательства суждения). Прочитать суждение, записанное с помощью символов, и, наоборот, записать с помощью символов какое-нибудь суждение.</p>

2.1.5. Преимущество формирования универсальных учебных действий при переходе от дошкольного к начальному общему образованию.

Проблема реализации преимущественности обучения затрагивает все звенья существующей образовательной системы, а именно: переход из организации, осуществляющей образовательную деятельность на уровне дошкольного образования, в организацию, осуществляющую образовательную деятельность в рамках ООП НОО и далее в рамках основной образовательной программы основного и среднего (полного) образования, и, наконец, в высшее учебное заведение. При этом, несмотря на огромные возрастно-психологические различия между обучающимися, переживаемые ими трудности переходных периодов имеют много общего.

Наиболее остро проблема преимущественности стоит в двух ключевых точках — в момент поступления детей в школу (при переходе из дошкольного уровня на уровень начального общего образования) и в период перехода обучающихся на уровень основного общего образования.

Исследования *готовности детей к обучению в школе* к начальному общему образованию показали, что обучение должно рассматриваться как комплексное образование, включающее в себя физическую и психологическую готовность.

Физическая готовность определяется состоянием здоровья, уровнем морфофункциональной зрелости организма ребёнка, в том числе развитием двигательных навыков и качеств (тонкая моторная координация), физической и умственной работоспособности.

Психологическая готовность к школе – сложная системная характеристика психического развития ребёнка 6—7 лет, которая предполагает сформированность психологических способностей и свойств, обеспечивающих принятие ребёнком новой социальной позиции школьника; возможность выполнения им учебной деятельности сначала под руководством

учителя, а затем переход к её самостоятельному осуществлению; усвоение системы научных понятий; освоение ребёнком новых форм кооперации и учебного сотрудничества в системе отношений с учителем и одноклассниками.

Психологическая готовность к школе имеет следующую структуру: личностная готовность, умственная зрелость и произвольность регуляции поведения и деятельности.

Личностная готовность включает мотивационную готовность, коммуникативную готовность, сформированность Я-концепции и самооценки, эмоциональную зрелость. Мотивационная готовность предполагает сформированность социальных мотивов (стремление к социально значимому статусу, потребность в социальном признании, мотив социального долга), учебных и познавательных мотивов. Предпосылками возникновения этих мотивов служат, с одной стороны, формирующееся к концу дошкольного возраста желание детей поступить в школу, с другой — развитие любознательности и умственной активности.

Мотивационная готовность характеризуется первичным соподчинением мотивов с доминированием учебно-познавательных мотивов. Коммуникативная готовность выступает как готовность ребёнка к произвольному общению с учителем и сверстниками в контексте поставленной учебной задачи и учебного содержания. Коммуникативная готовность создаёт возможности для продуктивного сотрудничества ребёнка с учителем и трансляции культурного опыта в процессе обучения. Сформированность Я-концепции и самосознания характеризуется осознанием ребёнком своих физических возможностей, умений, нравственных качеств, переживаний (личное сознание), характера отношения к нему взрослых, способностью оценки своих достижений и личностных качеств, самокритичностью. Эмоциональная готовность выражается в освоении ребёнком социальных норм выражения чувств и в способности регулировать своё поведение на основе эмоционального предвосхищения и прогнозирования. Показателем эмоциональной готовности к школьному обучению является сформированность высших чувств – нравственных переживаний, интеллектуальных чувств (радость познания), эстетических чувств (чувство прекрасного). Выражением личностной готовности к школе является сформированность внутренней позиции школьника, подразумевающей готовность ребёнка принять новую социальную позицию и роль ученика, иерархию мотивов с высокой учебной мотивацией.

Умственную зрелость составляет интеллектуальная, речевая готовность и сформированность восприятия, памяти, внимания, воображения. Интеллектуальная готовность к школе включает особую познавательную позицию ребёнка в отношении мира (децентрацию), переход к понятийному интеллекту, понимание причинности явлений, развитие рассуждения как способа решения мыслительных задач, способность действовать в умственном плане, определённый набор знаний, представлений и умений. Речевая готовность предполагает сформированность фонематической, лексической, грамматической, синтаксической, семантической сторон речи; развитие номинативной, обобщающей, планирующей и регулирующей функций речи, диалогической и начальных форм контекстной речи, формирование особой теоретической позиции ребёнка в отношении речевой действительности и выделение слова как её единицы. Память и внимание приобретают черты опосредованности, наблюдается рост объёма и устойчивости внимания.

Психологическая готовность в сфере воли и произвольности обеспечивает целенаправленность и планомерность управления ребёнком своей деятельностью и поведением. Воля находит отражение в возможности соподчинения мотивов, целеполагании и сохранении цели, способностях прилагать волевое усилие для её достижения. Произвольность выступает как умение строить своё поведение и деятельность в соответствии с предлагаемыми образцами и правилами, осуществлять планирование, контроль и коррекцию выполняемых действий, используя соответствующие средства.

Формирование фундамента готовности перехода к обучению на уровне начального общего образования должно осуществляться в рамках специфически детских видов деятельности: сюжетно-ролевой игры, изобразительной деятельности, конструирования, восприятия сказки и пр.

В таблице «Значение универсальных учебных действий для успешности обучения в начальной школе» представлены УУД, результаты развития УУД, их значение для обучения.

УУД	Результаты развития УУД	Значение для обучения
Регулятивные, личностные, познавательные, коммуникативные действия	Функционально-структурная сформированность учебной деятельности. Произвольность восприятия, внимания, памяти, воображения.	Высокая успешность в усвоении учебного содержания. Создание предпосылок для дальнейшего перехода к самообразованию.
Коммуникативные (речевые),	Внутренний план действия	Способность действовать «в уме». Отрыв слова от предмета, достижение нового уровня обобщения.
Коммуникативные, регулятивные действия	Рефлексия – осознание учащимся содержания, последовательности и оснований действий	Осознанность и критичность учебных действий.

Сформированность универсальных учебных действий у обучающихся при получении начального общего образования на этапе завершения обучения в начальной школе.

Развитие личности. В сфере личностных универсальных учебных действий у выпускников будут сформированы внутренняя позиция обучающегося, адекватная мотивация учебной деятельности, включая учебные и познавательные мотивы, ориентация на моральные нормы и их выполнение.

Самообразование и самоорганизация. В сфере регулятивных универсальных учебных действий выпускники овладеют всеми типами учебных действий, направленных на организацию своей работы в образовательном учреждении вне его, включая способность принимать и сохранять учебную цель и задачу, планировать её реализацию (в том числе во внутреннем плане), контролировать и оценивать свои действия, вносить соответствующие коррективы в их выполнение.

Исследовательская культура. В сфере познавательных универсальных учебных действий выпускники научатся воспринимать и анализировать сообщения и важнейшие их компоненты – тексты, использовать знаково-символические средства, в том числе овладеют действием моделирования, а также широким спектром логических действий и операций, включая общие приёмы решения задач.

Культура общения. В сфере коммуникативных универсальных учебных действий выпускники приобретут умения учитывать позицию собеседника (партнёра), организовывать и осуществлять сотрудничество и кооперацию с учителем и сверстниками, адекватно воспринимать и передавать информацию, отображать предметное содержание и условия деятельности в сообщениях, важнейшими компонентами которых являются тексты.

Условия, обеспечивающие развитие УУД в образовательном процессе

Учитель знает и понимает:

- важность формирования универсальных учебных действий школьников;
- сущность и виды универсальных учебных действий;
- педагогические приемы и способы их формирования.

Учитель умеет:

- отбирать содержание и конструировать учебный процесс с учетом формирования УДД;
- использовать диагностический инструментарий успешности формирования УДД;
- привлекать родителей к совместному решению проблемы формирования УДД.

2.3 РАБОЧАЯ ПРОГРАММА ВОСПИТАНИЯ

2.3.1. Пояснительная записка

Поиск новых путей эффективной организации воспитательного процесса в МБОУ «Воткинский лицей» обусловлен тем, что государственная стратегия обеспечения роста конкурентоспособности страны, ее успешного и устойчивого развития требует совершенствования человеческого потенциала, определяемого во многом состоянием системы образования. В условиях решения этих стратегических задач важнейшими качествами личности становятся способность творчески мыслить, умение выбирать профессиональный путь, готовность обучаться в течение всей жизни. Программа воспитания МБОУ «Воткинский Лицей» (далее - Программа) разработана в соответствии с приказом Министерства просвещения Российской Федерации от 11.12.2020 № 712 «О внесении изменений в некоторые федеральные государственные образовательные стандарты общего образования по вопросам воспитания обучающихся», методическими рекомендациями «Примерная программа воспитания», утверждённой 02.06.2020 года на заседании Федерального учебно-методического объединения по общему образованию, Федеральными государственными образовательными стандартами (далее - ФГОС) общего образования.

Данная программа направлена на приобщение обучающихся к российским традиционным духовным ценностям, правилам и нормам поведения в российском обществе, а так же решение проблем гармоничного вхождения школьников в социальный мир и налаживания ответственных взаимоотношений с окружающими их людьми.

Воспитательная программа является обязательной частью основных образовательных программ МБОУ «Воткинский Лицей» и призвана помочь всем участникам образовательного процесса реализовать воспитательный потенциал совместной деятельности и тем самым сделать лицей воспитывающей организацией.

Программа воспитания призвана обеспечить достижение обучающимся личностных результатов, определенные ФГОС: формировать у обучающихся основы российской идентичности; готовность к саморазвитию; мотивацию к познанию и обучению; ценностные установки и социально-значимые качества личности; активное участие в социально-значимой деятельности лица.

2.3.2. Особенности организуемого в МБОУ «Воткинский лицей» воспитательного процесса

МБОУ «Воткинский лицей», открытый в 1992 году, является первой и до настоящего времени единственной школой повышенного уровня образования в городе Воткинске.

Лицей сегодня – центр социокультурного развития, находящийся в постоянном поиске и совершенствовании, занесен в **Национальный реестр «Ведущие образовательные учреждения России» за 2012 и 2016г.** МБОУ «Воткинский лицей» является активным участником международного фонда Интеркультура по обучению иностранных студентов в рамках программы AFS.

Лицей расположен в центральном микрорайоне. Микрорайон благоустроен, транспортное сообщение удобное, условия обучения комфортные и безопасные.

В микрорайонелицея находятся:

МБОУ ДОД «Воткинская детская школа искусств №1 им. П.И. Чайковского	МБОУ ДОД «ДЮСШ»
МБОУ «СОШ № 10 им. Ю.А. Гагарина»	МАУК ДК «Юбилейный»
МДОУ «Детский сад № 38»	МЛПУ Детская поликлиника №2
МДОУ «Детский сад № 6»	МАУДО «Центр детского творчества»
МДОУ «Детский сад № 13»	МАУ СШ «Знамя»

Основным видом деятельности лицея является реализация образовательных программ начального общего, основного общего и среднего общего образования.

Форма обучения: очная.

Язык обучения: русский

Обучение в лицее профильное. Учебный процесс осуществляется по нескольким направлениям: физико-математическому, химико-биологическому, информационно-технологическому, социально-гуманитарному. В лицее существует система внеурочной творческой деятельности детей, которая направлена на развитие разносторонне развитой, творческой личности. Дополнительное образование представлено интеллектуальными, творческими, спортивными образовательными программами.

В лицее создаются условия, при которых значимое дело становится для ребенка сначала практикой участия, в дальнейшем переходит на уровень разработки и реализации инициативы ученика.

В лицее успешно реализуется работа по созданию безопасной и комфортной образовательной среды, что подтверждают проведенные психологические мониторинги. Для поддержания комфортной психологической обстановки с учащимися, родителями и учителями работает служба сопровождения, в которую входят педагог-психолог, тьюторы, социальный педагог, работает школьный совет по профилактике правонарушений, составляются социальные паспорта школьников и их семей, позволяющие определить детей, находящихся в трудной жизненной ситуации и обеспечить их педагогическое сопровождение.

На базе лицея осуществляется дополнительное образование детей, работает сеть кружков, спортивных секций. Развитие системы воспитания и дополнительного образования детей положительно влияет на уровень образованности и общей культуры школьников, их здоровье, культуру взаимодействия с людьми и окружающей средой. Традиции, сложившиеся в лицее являются эмоциональными событиями, воспитывающими у подростков чувство гордости за свои интеллектуальные и творческие достижения, осознание важности своего персонального вклада в достижения лицея, понимание перспектив своего личностного развития в контексте развития города, страны.

Лицей уделяет большое внимание патриотическому воспитанию учащихся. В лицее создана и работает первичная ячейка РДШ, Волонтерский отряд и Совет обучающихся. Все желающие учащиеся активно участвуют во всех городских гражданско-патриотических мероприятиях. Ребята изучают историю своего города и республики, организуют и участвуют в акциях по истории лицея, города, республики, принимают активное участие в трудовых акциях, принимают участие в профильных сменах по работе с одаренными детьми в ТАУ.

Лицей богат своими традициями. На протяжении многих лет в лицее сложилась система традиционных лицейских праздников и мероприятий «День знаний», «Лицейская миля», «День учителя», «День лицея», «Посвящение в лицеисты», «Татьянин день», «Директорский тест», «Богатырские игры», «Фортуна», «Конкурс ораторского мастерства» и турнир «Дебаты», школьная конференция «Поиски и открытия», «Школа юного исследователя», «Курс юного лицеиста» для пятиклассников.

Процесс воспитания в лицее основывается на следующих принципах взаимодействия педагогов и обучающихся:

- неукоснительное соблюдение законности и прав семьи и ребенка, соблюдения конфиденциальности информации о ребенке и семье, приоритета безопасности ребенка при нахождении в образовательной организации;

- ориентир на создание в образовательной организации психологически комфортной среды для каждого ребенка и взрослого, без которой невозможно конструктивное взаимодействие школьников и педагогов;

- реализация процесса воспитания главным образом через создание в школе детско-взрослых сообществ, которые бы объединяли детей и педагогов яркими и содержательными событиями, общими позитивными эмоциями и доверительными отношениями друг к другу;

- организация основных совместных дел школьников и педагогов как предмета совместной заботы и взрослых, и детей;

- системность, целесообразность и нешаблонность воспитания как условий его эффективности.

Основными традициями воспитания в лицее являются следующие:

- стержнем годового цикла воспитательной работы лицея являются ключевые общешкольные традиционные дела, через которые осуществляется интеграция воспитательных усилий педагогов;

- в лицее создаются такие условия, чтобы по мере взросления ребенка увеличивалась и его роль в таких совместных делах (от пассивного наблюдателя до организатора);

- педагоги лицея ориентированы на формирование коллективов в рамках школьных классов, кружков, студий, секций и иных детских объединений, на установление в них доброжелательных и товарищеских взаимоотношений;

- ключевой фигурой воспитания в лицее является классный руководитель, реализующий по отношению к детям защитную, лично развивающую, организационную, посредническую (в разрешении конфликтов) функции.

Основными направлениями воспитательной работы являются:

1. Воспитание гражданственности, патриотизма, уважения к правам, свободам и обязанностям человека;

2. Воспитание социальной ответственности и компетентности;

3. Воспитание нравственных чувств, убеждений, этического сознания;

4. Воспитание экологической культуры, культуры здоровья и безопасного образа жизни;

5. Воспитание трудолюбия, сознательного творческого отношения к образованию, труду и жизни, подготовка к сознательному выбору профессии;

6. Воспитание ценностного отношения к прекрасному, формирование основ эстетической культуры

Для педагогического коллектива лицея главной ценностью в построении воспитательной работы является поддержка ученика в стремлении своего интеллектуального, творческого, социального развития и раннего профессионального самоопределения.

2.3.3 Цель и задачи воспитания

В соответствии с Концепцией духовно-нравственного воспитания российских школьников, современный национальный идеал личности, воспитанной в новой российской общеобразовательной школе, – это высоконравственный, творческий, компетентный гражданин России, принимающий судьбу Отечества как свою личную, осознающей ответственность за настоящее и будущее своей страны, укорененный в духовных и культурных традициях русского народа.

Воспитание направлено на создание условий для самоопределения и социализации обучающегося на основе социокультурных, духовно-нравственных ценностей и принятых в обществе правил и норм поведения в интересах человека, семьи, общества и государства.

Воспитание создает условия для присвоения личностью ценностей и формирования способности эффективно и ответственно действовать на основании этих ценностей для достижения личного и общественного благополучия.

Целью воспитания в лицее является личностное развитие школьников, проявляющееся:

- в усвоении ими знаний основных норм, которые общество выработало на основе этих ценностей (то есть, в усвоении ими социально значимых знаний);

- в развитии их позитивных отношений к этим общественным ценностям (то есть в развитии их социально значимых отношений);

- в приобретении ими соответствующего этим ценностям опыта поведения, опыта применения сформированных знаний и отношений на практике (то есть в приобретении ими опыта осуществления социально значимых дел).

Цель воспитания ориентирована на обеспечение позитивной динамики развития личности учащегося.

Каждому уровню образования соответствуют свои **целевые приоритеты:**

В воспитании детей младшего школьного возраста (**уровень начального общего образования**) таким целевым приоритетом является создание благоприятных условий для усвоения школьниками социально значимых знаний – знаний основных норм и традиций того общества, в котором они живут.

-быть любящим, послушным и отзывчивым сыном (дочерью), братом (сестрой), внуком (внучкой); уважать старших и заботиться о младших членах семьи; выполнять посильную для ребёнка домашнюю работу, помогая старшим;

-быть трудолюбивым, следуя принципу «делу — время, потехе — час» как в учебных занятиях, так и в домашних делах;

-знать и любить свою Родину – свой родной дом, двор, улицу, город, село, свою страну;

-беречь и охранять природу (ухаживать за комнатными растениями в классе или дома, заботиться о своих домашних питомцах и, по возможности, о бездомных животных в своем дворе; подкармливать птиц в морозные зимы; не засорять бытовым мусором улицы, леса, водоёмы);

-проявлять миролюбие — не затевать конфликтов и стремиться решать спорные вопросы, не прибегая к силе;

-стремиться узнавать что-то новое, проявлять любознательность, ценить знания;

-быть вежливым и опрятным, скромным и приветливым;

-соблюдать правила личной гигиены, режим дня, вести здоровый образ жизни;

-уметь сопереживать, проявлять сострадание к попавшим в беду; стремиться устанавливать хорошие отношения с другими людьми; уметь прощать обиды, защищать слабых, по мере возможности помогать нуждающимся в этом людям; уважительно относиться к людям иной национальной или религиозной принадлежности, иного имущественного положения, людям с ограниченными возможностями здоровья;

-быть уверенным в себе, открытым и общительным, не стесняться быть в чём-то непохожим на других ребят; уметь ставить перед собой цели и проявлять инициативу, отстаивать своё мнение и действовать самостоятельно, без помощи старших.

Знание младшим школьником данных социальных норм и традиций, понимание важности следования им имеет особое значение для ребенка этого возраста, поскольку облегчает его вхождение в широкий социальный мир, в открывающуюся ему систему общественных отношений.

2.3.4. Виды, формы и содержание деятельности

Практическая реализация цели и задач воспитания осуществляется в рамках следующих направлений воспитательной работы лицея. Каждое из них представлено в соответствующем модуле.

Инвариантные модули

1. Модуль «Классное руководство»

Программа воспитательной работы МБОУ «Воткинский лицей» является ориентиром для каждого педагога лицея, будь то классный руководитель или учитель-предметник, так как лицей мы рассматриваем как единую, целостную воспитательную систему. Программа реализуется в каждом классном коллективе через программу воспитательной работы классного руководителя, имеет непосредственный выход на общелицейский уровень через реализацию социально-педагогических проектов, предметную внеклассную работу учителей-предметников, проведение КТД.

Ключевым моментом воспитательной системы в лицее являются образовательные события, участие в которых обеспечивает каждому обучающемуся точку приложения своих знаний, способностей и навыков творчества. Традиции, сложившиеся в Лицее, являются эмоциональными событиями, воспитывающими у подростков чувство гордости за свои интеллектуальные и творческие достижения, осознание важности своего персонального вклада в достижения лицея, понимание перспектив своего личностного развития в контексте развития города, страны.

Программа реализуется лицеем в постоянном взаимодействии и тесном сотрудничестве с семьями учащихся, с другими субъектами социализации – социальными партнерами лицея.

Направления деятельности классного руководителя.

1) Изучение особенностей личностного развития обучающихся класса.

Формы и виды деятельности:

– наблюдение;

- изучение личных дел обучающихся, собеседование с педагогом-психологом, учителями – предметниками, медицинским работником лицея с родителями (законными представителями) обучающихся ;
 - изучение мотивации действий обучающихся, интересов конкретной группы лицеистов или класса в целом, уровень тревожности обучающихся класса;
 - проведение индивидуальных и групповых диагностических бесед.
- 2) Организация совместных интересных и полезных дел для личностного развития ребёнка.

Осуществляя классное руководство, педагог организует работу с классом; индивидуальную работу с учащимися вверенного ему класса; работу с учителями, преподающими в данном классе; работу с родителями обучающихся или их законными представителями.

Работа с классом:

Инициирование и поддержка участия класса в общешкольных проектах и мероприятиях, оказание необходимой помощи детям в их подготовке, проведении и анализе.

Организация интересных и полезных для личностного развития ребенка совместных дел с учащимися вверенного ему класса (познавательной, трудовой, спортивно-оздоровительной, духовно-нравственной, творческой, профориентационной направленности), позволяющих с одной стороны, – вовлечь в них детей с самыми разными потребностями и тем самым дать им возможность само реализовать, а с другой, – установить и упрочить доверительные отношения с учащимися класса, стать для них значимым взрослым, задающим образцы поведения в обществе.

Проведение часов общения «Разговор о важном» как часов плодотворного и доверительного общения педагога и обучающихся, основанных на принципах уважительного отношения к личности ребенка, поддержки активной позиции каждого ребенка в беседе, предоставления школьникам возможности обсуждения и принятия решений по обсуждаемой проблеме, создания благоприятной среды для общения.

Сплочение коллектива класса через: игры и тренинги на сплочение и командообразование; однодневные и многодневные походы и экскурсии, организуемые классными руководителями и родителями; празднования в классе дней рождения детей, регулярные внутриклассные вечера.

Выработка совместно со школьниками законов класса, основанных на нормативных документах школы, помогающих детям освоить нормы и правила общения, которым они должны следовать в школе.

Индивидуальная работа с обучающимися:

Изучение особенностей личностного развития учащихся класса через наблюдение за поведением школьников в их повседневной жизни, в специально создаваемых педагогических ситуациях, в играх, погружающих ребенка в мир человеческих отношений, в организуемых педагогом беседах по тем или иным нравственным проблемам; результаты наблюдения сверяются с результатами бесед классного руководителя с родителями школьников, с преподающими в его классе учителями, а также – с лицейским педагогом- психологом.

Поддержка ребенка в решении важных для него жизненных проблем (налаживания взаимоотношений с одноклассниками или учителями, успеваемости и т.п.).

Индивидуальная работа с учащимися класса, направленная на заполнение ими личных портфолио, в которых дети не просто фиксируют свои учебные, творческие, спортивные, личностные достижения, но и в ходе индивидуальных неформальных бесед с классным руководителем в начале каждого года планируют их, а в конце года – вместе анализируют свои успехи и неудачи.

Коррекция поведения ребенка через частные беседы с ним, его родителями или законными представителями, с другими учащимися класса; через включение в проводимые школьным психологом тренинги общения; через предложение взять на себя ответственность за то или иное поручение в классе.

Работа с учителями, преподающими в классе:

- регулярные консультации классного руководителя с учителями-предметниками, направленные на формирование единства мнений и требований педагогов по ключевым вопросам

воспитания, на предупреждение и разрешение конфликтов между учителями и учащимися, участие в заседаниях школьной Службы медиации;

- привлечение учителей к участию во внутриклассных делах, дающих педагогам возможность лучше узнавать и понимать своих учеников, увидев их в иной, отличной от учебной, обстановке;

- привлечение учителей к участию в родительских собраниях класса для объединения усилий в деле обучения и воспитания детей.

Работа с родителями учащихся или их законными представителями:

- регулярное информирование родителей о школьных успехах и проблемах их детей, о жизни класса в целом;

- помощь родителям лицеистов или их законным представителям в регулировании отношений между ними, администрацией лицея и учителями-предметниками;

- организация родительских собраний, происходящих в режиме обсуждения насущных проблем обучения и воспитания лицеистов;

- создание и организация работы родительских комитетов классов, участвующих в управлении образовательной организацией и решении вопросов воспитания и обучения их детей;

- привлечение членов семей лицеистов к организации и проведению дел класса;

- организация на базе класса семейных праздников, конкурсов, соревнований, направленных на сплочение семьи и школы.

1. «Модуль «Школьный урок».

Воспитание является одной из важнейших составляющих образовательного процесса наряду с обучением. Дополняя друг друга, обучение и воспитание служат единой цели: целостному развитию личности лицеиста. Реализация лицейскими педагогами воспитательного потенциала урока предполагает следующее:

- установление доверительных отношений между учителем и его учениками, способствующих позитивному восприятию учащимися требований и просьб учителя, привлечению их внимания к обсуждаемой на уроке информации, активизации их познавательной деятельности;

- побуждение лицеистов соблюдать на уроке общепринятые нормы поведения, правила общения со старшими (учителями) и сверстниками (школьниками), принципы учебной дисциплины и самоорганизации;

- привлечение внимания лицеистов к ценностному аспекту изучаемых на уроках явлений, организация их работы с получаемой на уроке социально значимой информацией – инициирование ее обсуждения, высказывания обучающимися своего мнения по ее поводу, выработки своего к ней отношения;

- использование воспитательных возможностей содержания учебного предмета через демонстрацию детям примеров ответственного, гражданского поведения, проявления человеколюбия и добросердечности, через подбор соответствующих текстов для чтения, задач для решения, проблемных ситуаций для обсуждения в классе;

- применение на уроке интерактивных форм работы обучающихся: интеллектуальных игр, стимулирующих познавательную мотивацию лицеистов; дидактического театра, где полученные на уроке знания обыгрываются в театральных постановках; дискуссий, которые дают лицеистам возможность приобрести опыт ведения конструктивного диалога; групповой работы или работы в парах, которые учат обучающихся командной работе и взаимодействию с другими детьми;

- включение в урок игровых процедур, которые помогают поддержать мотивацию детей к получению знаний, налаживанию позитивных межличностных отношений в классе, помогают установлению доброжелательной атмосферы во время урока;

- организация шефства мотивированных и эрудированных учащихся над их неуспевающими одноклассниками, дающего школьникам социально значимый опыт сотрудничества и взаимной помощи;

- инициирование и поддержка исследовательской деятельности лицеистов в рамках реализации ими индивидуальных и групповых исследовательских работ и проектов, что дает

обучающимся возможность приобрести навык самостоятельного решения теоретической проблемы, навык генерирования и оформления собственных идей, навык уважительного отношения к чужим идеям, оформленным в работах других исследователей, навык публичного выступления перед аудиторией, аргументирования и отстаивания своей точки зрения;

- поощрение использования дистанционных образовательных платформ, например, Учи.Ру, Яндекс.Учебник, «Российская электронная школа» для самообразования, углубления знаний по предмету и саморазвития;

- поощрение педагогов, оправданно использующих на уроках информационно-коммуникационные технологии, знакомящих учащихся с образовательными платформами и воспитательными ресурсами.

3. Модуль «Курсы внеурочной деятельности и дополнительного образования».

Воспитание на занятиях лицейских курсов внеурочной деятельности и дополнительного образования осуществляется через:

- вовлечение лицеистов в интересную и полезную для них деятельность, которая предоставит им возможность само реализовать в ней, приобрести социально значимые знания, развить в себе важные для своего личностного развития социально значимые отношения, получить опыт участия в социально значимых делах;

- формирование в кружках, секциях, клубах, студиях и т.п. детско-взрослых общностей, которые могли бы объединять детей и педагогов общими позитивными эмоциями и доверительными отношениями друг к другу;

- создание в детских объединениях традиций, задающих их членам определенные социально значимые формы поведения;

- поддержку в детских объединениях лицеистов с ярко выраженной лидерской позицией и установкой на сохранение и поддержание накопленных социально значимых традиций;

- поощрение педагогами детских инициатив и детского самоуправления.

Реализация воспитательного потенциала курсов внеурочной деятельности происходит в рамках следующих выбранных школьниками ее видов.

Познавательная деятельность. Курсы внеурочной деятельности, направленные на передачу учащимся социально значимых знаний, развивающие их любознательность, позволяющие привлечь их внимание к экономическим, политическим, экологическим, гуманитарным проблемам нашего общества, формирующие их гуманистическое мировоззрение и научную картину мира: объединения дополнительного образования «Здоровейка», «Интеллектуальные витаминки», «Музейная продленка», «Робототехника», «Олимп», «Юный исследователь».

Художественное творчество. Курсы внеурочной деятельности, создающие благоприятные условия для просоциальной самореализации учащихся, направленные на раскрытие их творческих способностей, формирование чувства вкуса и умения ценить прекрасное, на воспитание ценностного отношения школьников к культуре и их общее духовно-нравственное развитие: объединения дополнительного образования «Фортуна», «Эстетическая гимнастика», «Хоровое пение», «Эстрадные танцы».

Проблемно-ценностное общение. Курсы внеурочной деятельности, направленные на развитие коммуникативных компетенций учащихся, воспитание у них культуры общения, развитие умений слушать и слышать других, уважать чужое мнение и отстаивать свое собственное, терпимо относиться к разнообразию взглядов людей: объединения дополнительного образования «Медиа-центр», курс «Обо мне и для меня».

Спортивно-оздоровительная деятельность. Курсы внеурочной деятельности, направленные на физическое развитие учащихся, развитие их ценностного отношения к своему здоровью, побуждение к здоровому образу жизни, воспитание силы воли, ответственности, формирование установок на защиту слабых: «Лицейская миля», «Директорский тест», объединения дополнительного образования «Шаматы», «Подвижные игры», «Баскетбол», «Легкая атлетика»,.

Игровая деятельность. Курсы внеурочной деятельности, направленные на раскрытие творческого, умственного и физического потенциала учащихся, развитие у них навыков конструктивного общения, умений работать в команде: игра «Зарница», «Веселые старты».

Туристско-краеведческая деятельность. Курсы внеурочной деятельности, направленные на воспитание у учащихся любви к своему краю, его истории, культуре, природе, на развитие самостоятельности и ответственности школьников, формирование у них навыков самообслуживающего труда: походы выходного дня, экскурсии.

4. Модуль «Профориентация».

Совместная деятельность педагогов и лицейстов по направлению «профориентация» включает в себя профессиональное просвещение обучающихся; диагностику и консультирование по проблемам профориентации, организацию профессиональных проб школьников. Задача совместной деятельности педагога и ребенка – подготовить обучающегося к осознанному выбору своей будущей профессиональной деятельности. Создавая профориентационно значимые проблемные ситуации, формирующие готовность обучающегося к выбору, педагог актуализирует его профессиональное самоопределение, позитивный взгляд на труд в постиндустриальном мире, охватывающий не только профессиональную, но и непрофессиональную составляющие такой деятельности.

Эта работа осуществляется через:

- циклы профориентационных часов общения, направленных на подготовку школьника к осознанному планированию и реализации своего профессионального будущего;
- экскурсии на предприятия города, дающие лицеистам начальные представления о существующих профессиях и условиях работы людей, представляющих эти профессии;
- индивидуальные консультации психолога для школьников и их родителей по вопросам склонностей, способностей, дарований и иных индивидуальных особенностей детей, которые могут иметь значение в процессе выбора ими профессии;
- организация во время проведения пришкольного детского лагеря отдыха дня профориентации, где обучающиеся знакомятся с теми или иными профессиями, получают представления об их специфике, пробуют свои силы в той или иной профессии, развивают в себе соответствующие навыки.

5. Модуль «Работа с родителями».

Работа с родителями (законными представителями) учащихся осуществляется для более эффективного достижения цели воспитания, которое обеспечивается согласованием позиций семьи и лица в данном вопросе. Она обеспечивает формирование и развитие психолого-педагогической компетентности родительской общественности посредством различных форм просвещения и консультирования.

Совместная работа семьи и школы строится на следующих принципах:

Сотрудничество (равноправие)

Взаимодействие

Взаимодействие

Взаимоуважение

В этой совместной работе школа берет на себя следующие функции:

1. Реализация запроса общества и удовлетворение запросов семьи (и самого ребенка) в отношении развития, образования, воспитания и социализации подрастающего поколения;
2. Ознакомление родителей с содержанием, основными подходами, методикой и результатами учебно-воспитательного процесса;
3. Выработка единого стиля и тона взаимоотношений с учеником, построенных на основах понимания, принятия и уважения личности и интересов;
4. Совместный и разносторонний анализ достижений и проблем, а также причин, возникающих негативных ситуаций в развитии учащегося;
5. Разработка педагогической тактики и стратегии в вопросах обучения, воспитания, развития и социализации школьника, в т.ч. и в отношении разрешения возникающих проблем;

6. Психолого-педагогическое просвещение и образование родителей.

Основные формы взаимодействия семьи и школы:

- беседы с родителями;
- консультации по отдельным вопросам;
- переписка с родителями;
- посещение семьи;
- родительские собрания;
- дни открытых дверей;
- тренинги.

Организация работы «Академии родителей» через:

- встречи со специалистами в области педагогики и психологии;
- педагогические конференции;
- практикумы;
- демонстрация кино- и видеофильмов на педагогические темы;
- организация совместного досуга с участием детей.

Работа с родителями (законными представителями) учащихся в МБОУ «Воткинский лицей» осуществляется в рамках следующих видов и форм деятельности:

На групповом уровне

1. Участие родителей в управлении лицеем: родительский комитет лицея, участвующий в управлении МБОУ «Воткинский лицей» и решении вопросов воспитания и социализации их детей.

2. Вовлечение родителей (законных представителей) учащихся в образовательный процесс:

- классные родительские собрания (1-11 классы), в тематике которых учитываются возрастные особенности детей, запросы родителей, раскрывается накопленный опыт семейного воспитания;

- проектная деятельность, предоставляющая родителям, педагогам и детям площадку для совместного проведения досуга и общения, позволяющего развивать детско-взрослые общности, участвуя в совместном художественном творчестве, труде, добротворческих делах на благо себе и другому: спортивный праздник «Лицейская миля», акция «Читающая семья»;

- помощь со стороны родителей в подготовке и проведении общелицейских и внутриклассных мероприятий воспитательной направленности.

3. Повышение психолого-педагогической компетентности родителей или законных представителей школьников:

- общешкольные родительские собрания – для будущих первоклассников, для родителей в период изменения социальной ситуации развития их ребенка (адаптация 1-х классов);

- большое родительское собрание проводится ежегодно по различным тематикам профилактики правонарушений и преступлений среди несовершеннолетних;

- психолого-педагогические практикумы, проводимые классным руководителем и/или педагогом-психологом для родителей одного класса или специально выделенной группы родителей, имеющих подобные проблемы;

- использование дистанционных ресурсов в работе с целью информирования родителей (законных представителей) о возникновении той или иной проблемы социального характера, эффективного взаимодействия с классными руководителями, родителями (законными представителями) и педагогами образовательной организации (сайт лицея, цифровая образовательная платформа Дневник.ру, Instagram лицея, группы в социальных сетях: Viber, WhatsApp и т.п.);

- выпуск внутрилицейского печатного издания «Почемучка».

На индивидуальном уровне

1. Работа специалистов по запросу родителей для решения острых конфликтных ситуаций (Координационный совет по профилактике правонарушений среди учащихся МБОУ «Воткинский лицей», Совет профилактики правонарушений и преступлений среди несовершеннолетних МБОУ «Воткинский лицей», служба медиации).

2. Организация деятельности комиссии по урегулированию споров между участниками образовательных отношений в МБОУ «Воткинский лицей».

3. Участие родителей в деятельности психолого-педагогического консилиума, собираемого в случае возникновения острых проблем, связанных с обучением и воспитанием конкретного ребенка.

4. Индивидуальные консультации родителей (законных представителей) учащихся со специалистами, педагогами, администрацией лицея с целью координации совместных усилий педагогов и родителей по вопросам воспитания и образования.

5. Организация деятельности консультационного пункта с целью повышения компетентности родителей (законных представителей) учащихся, получающих образование в форме семейного, обучающихся на дому, детей-инвалидов и детей с ограниченными возможностями здоровья в вопросах обучения и воспитания. Предоставления им услуг психолого-педагогической, методической и консультативной помощи по направлениям: профессиональная ориентация, социализация, профилактика девиантного поведения; образование детей с ОВЗ, инвалидностью; семейная форма образования; дополнительное образование детей; обучение ребёнка на дому.

6. Организация индивидуальной профилактической работы в отношении несовершеннолетних и семей, находящихся в социально опасном положении (СОП): своевременное выявление несовершеннолетних и семей, находящихся в СОП; социально-педагогическую реабилитацию несовершеннолетних, находящихся в СОП, и (или) предупреждение совершения ими и в их отношении преступлений, правонарушений или антиобщественных действий.

7. Диагностические методы работы с родителями (законными представителями), служащие развитию родительской зрелости: наблюдение, индивидуальная беседа, тестирование, анкетирование, анализ детских рисунков и рассказов воспитанников о семье, метод ранжирования.

Приоритетная форма организации работы с родителями – вовлечение родителей в событийное пространство лицейской жизни через совместную деятельность родителей и обучающихся (совместность, СО-бытие).

6. Модуль «Самоуправление».

Организация самоуправления в лицее помогает педагогам воспитывать в детях инициативность, самостоятельность, ответственность, дисциплинированность, трудолюбие, а обучающимся – предоставляет возможность для самовыражения и самореализации. Это то, что готовит их к взрослой жизни. Поскольку младшим классам не всегда удается самостоятельно организовать свою деятельность, детское самоуправление иногда трансформируется в детско-взрослое самоуправление.

Детское самоуправление в школе осуществляется следующим образом:

На уровне ступеней образования:

В начальной школе организован актив «Инициативные группы начальной школы», который формирует у учащихся активность в проявлении творческих задач, ответственность и инициативность при организации мероприятий в своем классе. В рамках игровой деятельности классные группы внутри класса сближаются друг с другом, учатся работать в группах, достойно принимать проигрыш и радоваться своим победам и чужим.

На уровне классных коллективов:

Данный уровень самоуправления дает обучающимся возможность раскрыть свои личностные качества, получить опыт реализации различных социальных ролей в процессе разработки плана классных дел, подготовки и организации разнообразных событий класса. На этом уровне самоуправления решаются следующие задачи:

- под руководством классного руководителя создается модель самостоятельной деятельности по реализации инициатив обучающихся;
- создаются условия для выявления и реализации творческого потенциала обучающихся;
- воспитывается личная и коллективная ответственность за выполнение порученных дел.

На уровне классов:

- через деятельность выборных по инициативе и предложениям учащихся класса лидеров (командир класса), представляющих интересы класса в общешкольных делах и призванных координировать его работу с работой общешкольных органов самоуправления и классных руководителей;

- через деятельность выборных органов самоуправления, отвечающих за различные направления работы класса (орг. группы, культурно-массового, спортивного секторов).

- планирование и анализ общеклассных дел, конкурсов, соревнований, акций (День именинника, классное мероприятие «Мастерская Деда Мороза и т. д.);

- организация дежурства по классу;

- оформление классного уголка;

- через деятельность актива класса, организуются встречи с интересными людьми.

На индивидуальном уровне:

- через вовлечение лицеистов в планирование, организацию, проведение и анализ общешкольных и внутриклассных дел;

- через реализацию обучающимися, взявшими на себя соответствующую роль, функций по контролю за порядком и чистотой в классе.

ВАРИАТИВНЫЕ МОДУЛИ

7. Модуль «Ключевые общешкольные дела»

Ключевые дела – это комплекс главных традиционных общешкольных дел, в которых принимает участие большая часть лицеистов и которые обязательно планируются, готовятся, проводятся и анализируются совместно педагогами и детьми. Ключевые дела обеспечивают включенность в них большого числа детей и взрослых, способствуют интенсификации их общения, ставят их в ответственную позицию к происходящему в школе. Введение ключевых дел в жизнь школы помогает преодолеть мероприятийный характер воспитания, сводящийся к набору мероприятий, организуемых педагогами для детей. Воспитательная система включает в себя три взаимосвязанных блока, способствующих удовлетворению разнообразных потребностей школьников и формированию ключевых компетентностей: воспитательная работа в процессе обучения; внеурочная деятельность; внешкольная деятельность.

Традиции, сложившиеся в лицее являются эмоциональными событиями, воспитывающими у подростков чувство гордости за свои интеллектуальные и творческие достижения, осознание важности своего персонального вклада в достижения лицея, понимание перспектив своего личностного развития в контексте развития города, страны.

Данная Программа содержит основные моменты, с учетом которых составляется ежегодный план воспитательной работы лицея.

Программа реализуется в постоянном взаимодействии и тесном сотрудничестве с семьями учащихся, с другими субъектами социализации – социальными партнерами лицея.

Для этого в образовательной организации используются следующие формы работы:

На внешкольном уровне:

- социальные проекты – ежегодные совместно разрабатываемые и реализуемые школьниками и педагогами комплексы дел, ориентированные на преобразование окружающего лицей социума: сотрудничество с клубом «Преодоление», благотворительные мероприятия, посвященные сбору подарков для домов престарелых и детских домов, приютов для животных, экологические десанты на территории лицея, в сквере и у памятника Садовникова;

- проводимые для жителей микрорайона концерты, детские площадки во время каникул, участие в шествии Бессмертного полка, которые открывают возможности для творческой самореализации школьников и включают их в деятельную заботу об окружающих.

На лицейском уровне:

- праздничная линейка для 1-11 классов, посвященная началу учебного года;

- день солидарности в борьбе с терроризмом;

- единый день детской дорожной безопасности;

- праздник «Посвящение в первоклассники»;

- праздник «День Лицея»;
- акция "Помним. Гордимся.";
- акция «Соблюдай ПДД» 1 – 4 классы;
- новогодний концерт;
- благотворительные ярмарки;
- Международный день учителя (праздничный концерт);
- «Музейная продленка» для 1-4 классов;
- сбор макулатуры;
- Международный день школьных библиотек;
- День матери в России;
- акция «Их именами названы улицы» ко Дню Героев России;
- День защитника Отечества;
- Международный женский день (праздничный концерт);
- праздник спортивного танца «Фортуна»,
- спортивные праздники «Лицейская миля» и «Директорский тест»,
- лицейская учебно-практическая конференция «Поиски и открытия»,
- Праздник чести;
- Праздник Последнего звонка.

На уровне классов:

- участие классов в реализации общешкольных ключевых дел;
- проведение детьми в рамках класса итогового анализа общешкольных ключевых дел;
- совместные праздники с родителями: день рождения класса, мастерские талантов, мастер-классы, выезды, туристические походы и другие.

На индивидуальном уровне:

- вовлечение по возможности каждого ребенка в ключевые дела лицея в одной из возможных для них ролей: сценаристов, постановщиков, исполнителей, ведущих, декораторов, музыкальных редакторов, корреспондентов, ответственных за костюмы и оборудование, ответственных за приглашение и встречу гостей и т.п.);
- индивидуальная помощь ребенку (при необходимости) в освоении навыков подготовки, проведения и анализа ключевых дел;
- наблюдение за поведением ребенка в ситуациях подготовки, проведения и анализа ключевых дел, за его отношениями со сверстниками, старшими и младшими школьниками, с педагогами и другими взрослыми;
- при необходимости коррекция поведения ребенка через частные беседы с ним, через включение его в совместную работу с другими детьми, которые могли бы стать хорошим примером для ребенка, через предложение взять в следующем ключевом деле на себя роль ответственного за тот или иной фрагмент общей работы.

8. Модуль «Детские общественные объединения»

Действующее на базе лицея детское общественное объединение – это добровольное, самоуправляемое, некоммерческое формирование, созданное по инициативе детей и взрослых, объединившихся на основе общности интересов для реализации общих целей, указанных в уставе общественного объединения. Его правовой основой является ФЗ от 19.05.1995 N 82-ФЗ (ред. от 20.12.2017) "Об общественных объединениях" (ст. 5).

В МБОУ «Воткинский лицей» действует первичное отделение общероссийской общественно-государственной детско-юношеской организации «Российское движение школьников» (РДШ),

Воспитание в детско-юношеской организации «РДШ» строится на принципах:

- самоуправления,
- добровольности участия,
- равноправия,
- законности,
- гласности.

Работа в РДШ ведется по следующим содержательным направлениям:

Личностное развитие:

Направление	Популяризация здорового образа жизни	Творческое развитие	Популяризация профессий
Формы работы	Туристические походы и слеты, продвижение творческих проектов, образовательные программы и т.д.	Организация творческих фестивалей, конкурсов, акций и флешмобов. Культурно-образовательные, культурно – досуговые и иные программы	Интерактивные игры, семинары, мастер – классы, встречи с интересными людьми, поддержка научно-изобретательской деятельности и т.д.

Деятельность школьного отделения РДШ направлена на воспитание подрастающего поколения, развитие детей на основе их интересов и потребностей, а также организацию досуга и занятости школьников. Участником школьного отделения РДШ может стать любой школьник старше 8 лет. Дети и родители самостоятельно принимают решение об участии в проектах РДШ.

РДШ развивает социальную направленность личности обучающегося, привлекает школьников к различным видам активности, формирует благоприятный микроклимат для детей в школе, семье, ближайшем социальном окружении.

Воспитание в РДШ осуществляется через направления:

- Личностное развитие – участие в городских, региональных или российских творческих конкурсах: рисунка, вокала, ораторского мастерства, дающих детям возможность получить важный для их личностного развития опыт деятельности, направленной на помощь другим людям, своей школе, обществу в целом; развить в себе такие качества как забота, уважение, умение сопереживать, умение общаться, слушать и слышать других; на популяризацию профессий направлены уроки «ПроеКТОрия»; любовь к здоровому образу жизни прививается на соревнованиях «Веселые старты», ГТО;

- Гражданская активность - волонтеры участвуют в мероприятиях, посвященных Победе и другим событиям, отправляются в социальные и экологические рейды и десанты; оказывают посильную помощь пожилым людям; осуществляют совместную работу с учреждениями социальной сферы (проведение культурно-просветительских и развлекательных мероприятий для посетителей этих учреждений, помощь в благоустройстве территории данных учреждений и т.п.), дающих ребенку возможность получить социально значимый опыт гражданского поведения.

- Военно-патриотическое направление – деятельность отрядов Юнармии, юных инспекторов дорожного движения и т.д.

- Информационно-медийное направление - объединяет ребят, участвующих в работе лицейского медицентра, где они учатся писать статьи, собирать фотоматериалы, вести блоги и сообщества в соцсетях.

Основными формами деятельности членов РДШ являются:

- участие в днях единых действий и в совместных социально значимых мероприятиях;
- коллективно-творческая деятельность, забота о старших и младших;
- информационно-просветительские мероприятия;
- разработка и поддержка инициативных проектов обучающихся;
- организация наставничества «Дети обучают детей» и др

9. Модуль «Школьные и социальные медиа».

Цель школьных медиа (совместно создаваемых школьниками и педагогами средств распространения текстовой, аудио и видео информации) – развитие коммуникативной культуры школьников, формирование навыков общения и сотрудничества, поддержка творческой самореализации учащихся. Воспитательный потенциал школьных медиа реализуется в рамках школьной интернет-группы - разновозрастного сообщества школьников и педагогов, поддерживающее группу в социальных сетях и соответствующую страницу на сайте лицея с целью освещения деятельности образовательной организации в информационном пространстве, привлечения внимания общественности к лицей, информационного продвижения ценностей школы и организации виртуальной диалоговой площадки, на которой детьми, учителями и родителями могли бы открыто обсуждаться значимые для школы вопросы.

Воспитательный потенциал школьных медиа реализуется в рамках следующих видов и форм деятельности:

- Лицейские газеты «Почемучка» и «Лицей», журнал «ПроЛицей»

Создание газет и журнала – не просто раскрытие творческих способностей учащихся, освещение лицейских событий, создание живой, активно работающей информационной среды, но и демонстрация технических возможностей новых информационных технологий в образовании. Программа позволяет включать обучающихся в различные формы деятельности: пробовать свои силы в качестве корреспондента, наборщика, корректора. На страницах газеты размещается информация о различных мероприятиях, общешкольных ключевых делах, кружков, секций, деятельности органов ученического самоуправления, которые проводятся в образовательном учреждении и за его пределами; организуются конкурсы рассказов, поэтических произведений, сказок, репортажей и научно-популярных статей; проводятся круглые столы с обсуждением значимых для учебных, социальных, нравственных проблем. Учащиеся успешно осваивают программы PowerPoint, Paint Net, Adobe Photoshop и др., самостоятельно готовят материалы школьной газеты. Лицейская газета - это большая возможность для многих ребят творчески развиваться, общаться, познавать новое, а может быть, и определить свою будущую профессию.

10. Модуль «Волонтерство»

Волонтерство – это участие лицеистов в общественно-полезных делах, деятельности на благо конкретных людей и социального окружения в целом. Волонтерство может быть событийным и повседневным. Событийное волонтерство предполагает участие лицеистов в проведении разовых акций, которые часто носят масштабный характер, проводятся на уровне лицея, города, страны. Повседневное волонтерство предполагает постоянную деятельность обучающихся, направленную на благо конкретных людей и социального окружения в целом. Волонтерство позволяет обучающимся проявить такие качества как внимание, забота, уважение. Волонтерство позволяет развивать коммуникативную культуру, умение общаться, слушать и слышать, эмоциональный интеллект, эмпатию, умение сопереживать.

Воспитательный потенциал волонтерства реализуется следующим образом:

На внешкольном уровне:

- участие лицеистов в организации культурных, спортивных, развлекательных мероприятий лицейского и городского уровней;
- участие лицеистов в организации культурных, спортивных, развлекательных мероприятий, проводимых на базе лицея (в том числе районного, городского характера);
- посильная помощь, оказываемая лицеистами пожилым людям;
- привлечение лицеистов к совместной работе с учреждениями социальной сферы (детские сады, детские дома, дома престарелых, центры социальной помощи семье и детям, учреждения здравоохранения) – в проведении культурно-просветительских и развлекательных мероприятий для посетителей этих учреждений, в помощи по благоустройству территории данных учреждений;
- участие лицеистов (с согласия родителей или законных представителей) к сбору помощи для нуждающихся, в том числе военнослужащих в регионах стихийных бедствий, военных конфликтов, чрезвычайных происшествий;
- приведение в порядок памятников Воинской Славы.

На уровне лицея:

- участие лицеистов в организации праздников, торжественных мероприятий, встреч с гостями школы;
- участие лицеистов в работе с младшими ребятами: проведение для них праздников, утренников, тематических вечеров;
- участие лицеистов в работе на прилегающей к школе территории (работа на пришкольной территории, благоустройство клумб, уход за деревьями и кустарниками, уход за малыми архитектурными формами).

Воспитательный потенциал волонтерства реализуется в следующих акциях и мероприятиях:

- акции: «Дармарка», «Бессмертный полк», «Посвящение в первоклассники», «Соблюдай ПДД», «Дети пишут письмо водителю», «Подарок библиотеке», «Ежики должны жить»;
- благотворительные мероприятия, посвященные сбору подарков для домов престарелых и детских домов, приютов для животных;
- сбор макулатуры.

11. Модуль «Профилактика правонарушений и формирование законопослушного поведения»

Основными задачами деятельности по профилактике правонарушений и формированию законопослушного поведения являются:

1. Предупреждение безнадзорности, беспризорности, правонарушений и антиобщественных действий несовершеннолетних, выявление и устранение причин и условий, способствующих этому.
2. Обеспечение защиты прав и законных интересов несовершеннолетних.
3. Социально-педагогическая реабилитация несовершеннолетних, находящихся в социально опасном положении.
4. Выявление и пресечение случаев вовлечения несовершеннолетних в совершение преступлений и антиобщественных действий.

Профилактическая система лица охватывает весь педагогический процесс, объединяя обучение, внеурочную жизнь детей, разнообразную деятельность и общение за пределами лица. При этом целенаправленному развитию личности в профилактической системе лица способствует соблюдение ряда общечеловеческих принципов и педагогических подходов воспитания, которые являются основанием образования и организации всей жизнедеятельности школьников:

1. *Принцип сотрудничества* - взаимодействие учителя, классного руководителя и учащихся в продвижении детей к определенным целям, тьюторское сопровождение.
2. *Системно-структурный подход* означает знание и использование в системе тесной взаимосвязи структурных элементов воспитательного процесса – от цели до конечного результата.
3. *Комплексный подход* включает объединение усилий всех воспитательных институтов для успешного решения профилактических целей и задач - осуществление межведомственного взаимодействия.
4. *Организационно-деятельностный подход*: предполагает такую организацию деятельности коллектива и личности, когда каждый школьник проявляет активность, инициативу, творчество, стремиться к самовыражению.
5. *Отношенческий подход* - формирование социально ценностных отношений воспитуемых к различным сторонам действительности: обществу, людям, труду, природе, культуре, науке, себе.
6. *Личностно-ориентированный подход* - признание ребенка высшей ценностью воспитания, его активным субъектом; ценностная ориентация педагогов на личность, ее индивидуальность, творческий потенциал, обеспечение деятельности, реализующей личность ребенка.
7. *Принцип гуманизации, демократизма и законности* способствует правильной ориентации обучающихся в системе ценностей, сохранению естественной природы человека, программирует внутреннюю уверенность, толерантность, удовлетворенность своей жизнью.

8. *Принцип целостного образования* - основывается на единстве развития, воспитания, обучения в образовательном процессе, педагогической деятельности; эффективном использовании новейших педагогических технологий, обеспечивающих проявление учащимися нравственной, гражданской позиции, расширение его социального опыта; развитии творческо-исследовательской деятельности учащихся на уроке и реализации полученных знаний, умений, навыков в практической социально и личностно значимой деятельности во внеурочное время.

9. *Принцип психолого-педагогической поддержки* - помогает участникам образовательного процесса, при квалифицированной помощи психологов, создавать обстановку психологической комфортности, обогащаться теоретическими представлениями о физическом и психическом здоровье человека, адаптироваться в сложных условиях.

10. *Возрастной подход* - учет возрастных и индивидуальных особенностей учащихся.

Структурные составляющие профилактической деятельности



Объединение «Наркопост» является общественным органом, проводящим комплексную профилактическую работу в лицее для формирования у обучающихся навыков здорового образа жизни и ответственного отношения к своему здоровью, а также устойчивого нравственно-психологического неприятия злоупотребления психоактивных веществ, алкогольной и табачной продукции.

Наркопост призван:

1. Выявлять лица, склонные к злоупотреблению психоактивных веществ, алкоголизму, наркомании.
2. Диагностировать (анкетирование, групповая и индивидуальная работа) обучающихся на предмет выявления лиц, склонных к аддитивному (зависимому) поведению.
3. Формировать здоровый образ жизни в среде школьников и негативное отношение к

табакокурению, алкоголю, наркотикам.

4. Предупреждать случаи вовлечения детей в раннюю алкоголизацию, эмоционального отвержения детей, жестокого обращения с ними.

5. Предоставлять обучающимся объективную информацию о влиянии ПАВ и ЛОВ на организм человека.

6. Ориентировать обучающихся на выбор правильного жизненного пути, на здоровый образ жизни.

Школьная служба примирения – это команда взрослых и подростков, которая стремится разрешить конфликтную ситуацию конструктивным способом, дать возможность существующим в школе сообществам понять друг друга и увидеть в каждом человека, исходя из личностных, а не ролевых отношений, снизить уровень агрессивности в школьном сообществе.

Основной целью школьной службы примирения является оказание помощи родителям, педагогам и обучающимся в разрешении споров и конфликтных ситуаций на основе принципов и технологии восстановительной медиации.

Работа школьной службы примирения основывается на следующих принципах:

1. *Принцип добровольности*, предполагающий как добровольное участие школьников в организации работы службы, так и обязательное согласие сторон, вовлеченных в конфликт, на участие в примирительной программе.

2. *Принцип конфиденциальности*, предполагающий обязательство службы примирения не разглашать полученные в ходе программ сведения. Исключение составляет информация о возможном нанесении ущерба для жизни, здоровья и безопасности.

3. *Принцип нейтральности*, запрещающий школьной службе примирения принимать сторону одного из участников конфликта. Нейтральность предполагает, что служба примирения не выясняет вопрос о виновности или невиновности той или иной стороны, а является независимым посредником, помогающим сторонам самостоятельно найти решение.

Совет профилактики создан для объединения усилий коллектива лицея, органов ученического самоуправления, правоохранительных и административных органов по активизации правового воспитания и предупреждению правонарушений и преступлений среди обучающихся, созданию обстановки нетерпимости к нарушениям дисциплины, пьянству, наркомании, токсикомании, курению, употреблению ПАВ и другим негативным проявлениям, оказанию воспитательного воздействия на обучающихся – нарушителей и их родителей.

Основными задачами своей деятельности Совет профилактики определяет:

1. Координирование предупредительно-профилактической деятельности.

2. Повышение уровня воспитательно-профилактической работы с обучающимися и семьями, попавшими в трудную жизненную ситуацию.

3. Активизация разъяснительной работы среди обучающихся и их родителей по вопросам дисциплины и правопорядка.

Педагог-психолог совместно с **социальным педагогом** обеспечивают условия, способствующие развитию, самореализации, социализации, сохранению физического, психологического и социального здоровья обучающихся в процессе обучения.

В процессе организации совместной профилактической деятельности они:

1. Выявляют детей, нуждающихся в незамедлительной помощи и защите, оказывают первую экстренную помощь.

2. Проводят социально-психологические диагностики для раннего выявления различного рода проблем у обучающихся, определяют причины их возникновения и ведут поиск наиболее эффективных способов их профилактики.

3. Осуществляют в разнообразных формах индивидуальное сопровождение ребенка, направленное на преодоление проблем, возникающих у него в процессе обучения, общения.

4. Выявляют и сопровождают обучающихся «группы риска».

5. Повышают социально-психологические компетентности всех участников образовательного процесса.

6. Организуют информационную поддержку обучающихся, педагогов и родителей по проблемам в учебной, социальной, эмоционально-волевой сферах, детско-родительских

отношениях.

Воткинский лицей принимает участие в межведомственном взаимодействии и активно привлекает социальных партнеров в выстраивании совместной и всесторонней профилактической деятельности со всеми ее участниками:

1. ОДН ГУ МО МВД России «Воткинский»,
2. МО МВД России «Воткинский»,
3. Отделение ГИБДД ММО МВД России «Воткинский»,
4. КДН и ЗП г.Воткинска,
5. Воткинский зональный Центр «СПИД»,
6. Воткинская межрайонная прокуратура,
7. Наркологическое отделение ГБ №2.

12. Модуль «Организация предметно-эстетической среды».

Окружающая ребенка предметно-эстетическая среда школы, при условии ее грамотной организации, обогащает внутренний мир ученика, способствует формированию у него чувства вкуса и стиля, создает атмосферу психологического комфорта, поднимает настроение, предупреждает стрессовые ситуации, способствует позитивному восприятию ребенком школы. Воспитывающее влияние на ребенка осуществляется через такие формы работы с предметно-эстетической средой школы как:

- размещение на стенах школы регулярно сменяемых экспозиций: фотоотчетов об интересных событиях, происходящих в школе;
- разбивка клумб на пришкольной территории;
- благоустройство классных кабинетов, осуществляемое классными руководителями вместе со школьниками своих классов, позволяющее учащимся проявить свои фантазию и творческие способности, создающее повод для длительного общения классного руководителя со своими детьми;
- событийный дизайн – оформление пространства проведения конкретных школьных событий (праздников, церемоний, торжественных линеек, творческих вечеров, выставок, собраний, конференций и т.п.);
- совместная с детьми разработка, создание и популяризация особой школьной символики, используемой как в школьной повседневности, так и в торжественные моменты жизни образовательной организации – во время праздников, торжественных церемоний, ключевых общешкольных дел и иных происходящих в жизни школы знаковых событий;
- акцентирование внимания школьников посредством элементов предметно-эстетической среды (стенды, плакаты, инсталляции) на важных для воспитания ценностях школы, ее традициях, правилах.

2.3.5. Основные направления самоанализа воспитательной работы

Анализ организуемого в лицее воспитательного процесса проводится с целью выявления основных проблем школьного воспитания и последующего их решения.

Анализ осуществляется ежегодно силами администрации лицея, классных руководителей, психологов, социального педагога.

Основными принципами, на основе которых осуществляется анализ воспитательного процесса в лицее, являются:

- принцип гуманистической направленности осуществляемого анализа, ориентирующий экспертов на уважительное отношение, как к воспитанникам, так и к педагогам, реализующим воспитательный процесс;
- принцип приоритета анализа сущностных сторон воспитания, ориентирующий экспертов на изучение не количественных его показателей, а качественных – таких как содержание и разнообразие деятельности, характер общения и отношений между школьниками и педагогами;
- принцип развивающего характера осуществляемого анализа, ориентирующий экспертов на использование его результатов для совершенствования воспитательной деятельности педагогов: грамотной постановки ими цели и задач воспитания, умелого планирования своей

воспитательной работы, адекватного подбора видов, форм и содержания их совместной с детьми деятельности;

- принцип разделенной ответственности за результаты личностного развития школьников, ориентирующий экспертов на понимание того, что личностное развитие школьников – это результат как социального воспитания (в котором школа участвует наряду с другими социальными институтами), так и стихийной социализации и саморазвития детей.

Основными направлениями анализа организуемого в школе воспитательного процесса являются следующие:

- результаты воспитания, социализации и саморазвития школьников каждого класса (какова динамика личностного развития школьников каждого класса; какие прежде существовавшие проблемы личностного развития школьников удалось решить; какие проблемы решить не удалось и почему; какие новые проблемы появились, над чем далее предстоит работать?);

- мониторинговые исследования и наблюдения, проводимые классными руководителями, службой медиации, психологами, ежемесячные отчеты о проводимых в школе мероприятиях и их результаты, итоговый годовой анализ воспитательной работы школы по направлениям;

- воспитательная деятельность педагогов (испытывают ли педагоги затруднения в определении цели и задач своей воспитательной деятельности; испытывают ли они проблемы с реализацией воспитательного потенциала их совместной с детьми деятельности; стремятся ли они к формированию вокруг себя привлекательных для школьников детско-взрослых общностей; доброжелателен ли стиль их общения со школьниками; складываются ли у них доверительные отношения со школьниками; являются ли они для своих воспитанников значимыми взрослыми людьми?);

- самоанализ выполненной работы, пополнение копилки достижений, удовлетворенность выполненной работой, соответствие ожиданий и результатов, ведение документации согласно должностным обязанностям, анализ работы классных руководителей зам. директора по ВР;

- управление воспитательным процессом в образовательной организации (имеют ли педагоги чёткое представление о нормативно-методических документах, регулирующих воспитательный процесс в школе, о своих должностных обязанностях и правах, сфере своей ответственности; создаются ли школьной администрацией условия для профессионального роста педагогов в сфере воспитания; поощряются ли школьные педагоги за хорошую воспитательную работу со школьниками?);

- педсоветы, совещания при директоре, методологическое объединение классных руководителей, заседания Совета родителей школы, Совета по профилактике, наличие общей социальной сети для оперативного общения, создание общей базы необходимых документов, материалов и разработок;

- ресурсное обеспечение воспитательного процесса в образовательной организации (в каких материальных, кадровых, информационных ресурсах, необходимых для организации воспитательного процесса, особенно нуждается школа – с учётом ее реальных возможностей; какие имеющиеся у школы ресурсы используются недостаточно; какие нуждаются в обновлении?).

В условиях введения Федеральных государственных образовательных стандартов возрастают воспитательные функции школы, призванной способствовать достижению главной цели воспитания - самоактуализации личности обучающегося, его успешной социализации в обществе. Воспитание должно обеспечивать духовно-нравственное становление подрастающего поколения, готовить подростков к жизненному самоопределению. Воспитательная деятельность в образовательном учреждении осуществляется через функционирование воспитательной системы школы и воспитательных систем классов; формирование компетентностей в урочной и внеурочной деятельности; реализацию социально значимых и педагогических проектов. Воспитательная система лицея включает в себя три взаимосвязанных блока, способствующих: удовлетворению разнообразных потребностей школьников и формированию ключевых компетентностей:

- воспитательная работа в процессе обучения;
- внеурочная деятельность;
- внешкольная деятельность.

Лицей имеет свои уникальные традиции, которые поддерживаются педагогами, учениками, выпускниками и родителями в течение многих лет: «День знаний», «День лицея», «Гатянин день», «Лицейская миля»; праздник: «Посвящение в первоклассники», фестиваль танца «Фортуна», акции: «Читающая семья – читающая страна», «Руки сердечное тепло» (день пожилого человека), «Подари книгу», «Спаси ежика!», «Директорский тест, концерт, посвященный дню матери и т.д.

В рамках профилактической работы успешно реализуются различные виды социально значимой деятельности обучающихся и взрослых, мероприятия, направленные на развитие социальных инициатив, реализацию социальных проектов и программ, участвует в их разработке и утверждении, которые способствуют установлению гуманных, нравственно здоровых отношений в социальной среде, содействуют созданию обстановки психологического комфорта и безопасности личности обучающихся, обеспечивает охрану их жизни и здоровья.

Способами получения информации о состоянии организуемой в лицее совместной деятельности детей и взрослых могут быть беседы с обучающимися и их родителями (законных представителей), педагогами, лидерами ученического самоуправления, при необходимости – их анкетирование. Полученные результаты обсуждаются на заседании методического объединения классных руководителей или педагогическом совете лицея.

Отслеживание состояния воспитательного процесса в классных коллективах, своевременная его корректировка и прогнозирование дальнейшего развития проводится ежегодно. Осуществляется постоянное изучение среды жизнедеятельности и жизнотворчества обучающихся лицея, анализируется ее воспитательные возможности.

Главная задача педагогического коллектива лицея - создать для каждого ученика условия успешного развития в доступных для него видах деятельности.

3. ОРГАНИЗАЦИОННЫЙ РАЗДЕЛ

3.1. УЧЕБНЫЙ ПЛАН НАЧАЛЬНОГО ОБЩЕГО ОБРАЗОВАНИЯ МБОУ «ВОТКИНСКИЙ ЛИЦЕЙ»

3.1.1. Общая характеристика учебного плана

Учебный план начального общего образования МБОУ «Воткинский лицей» на 2022 – 2023 учебный год разработан в соответствии со следующими документами:

- Закон «Об образовании в Российской Федерации» от 29.12.2012 № 273;
- Федеральный государственный образовательный стандарт начального общего образования (Приказ Минпросвещения России от 31.05.2021 № 286 «Об утверждении федерального образовательного стандарта начального общего образования»);

- Приказ Министерства образования и науки РФ от 06.10.2009 года № 373 «Об утверждении федерального государственного образовательного стандарта начального общего образования», (с изменениями от 28.11.2010 года № 1241).

- Постановление Главного государственного санитарного врача Российской Федерации от 28.09.2020г. № 28 «Об утверждении санитарных правил СП-2.4.3648-20 «Санитарно-эпидемиологические требования к организациям воспитания и обучения, отдыха и оздоровления детей и молодежи» (вместе с «СП 2.4.3648-20) (Зарегистрировано в Минюсте России 18.12.2020 № 61573);

- Санитарных правил и норм СанПин 1.2.3685-21 «Гигиенические нормативы и требования к обеспечению безопасности и (или) безвредности для человека факторов среды обитания», утверждённых постановлением Главного государственного санитарного врача Российской Федерации от 28.01.2021 № 28;

- Приказ Министерства просвещения Российской Федерации от 28 августа 2020 года № 442 «Об утверждении Порядка организации и осуществления образовательной деятельности по основным общеобразовательным программам - образовательным программам начального общего, основного общего и среднего общего образования»;

- Приказ Министерства просвещения Российской Федерации от 30 июля 2020 года № 369 «Об утверждении Порядка зачета организацией, осуществляющей образовательную деятельность, результатов освоения обучающимися учебных предметов, курсов, дисциплин (модулей), практики, дополнительных образовательных программ в других организациях, осуществляющих образовательную деятельность».

- Письмо Министерство просвещения Российской Федерации от 15 февраля 2022 года N АЗ-113/03 «О направлении методических рекомендаций» по введению обновленных федеральных государственных образовательных стандартов»;

- Письмо Рособрнадзора от 20 июня 2018 года № 05-192 «О вопросах изучения родных языков из числа языков народов Российской Федерации»;

- Примерная основная образовательная программа начального общего образования (одобрена решением федерального учебно - методического объединения по общему образованию, протокол от 18 марта 2022 г. № 1/22);

- Устав школы.

- Основная образовательная программа начального общего образования МБОУ «Воткинский лицей»

Учебный план составлен с целью дальнейшего совершенствования образовательной деятельности, повышения результативности обучения детей, сохранения единого образовательного пространства, а также выполнения гигиенических требований к условиям обучения школьников и сохранения их здоровья.

Учебный план школы направлен на решение следующих задач:

- обеспечение общего образования для каждого обучающегося на уровне требований федерального государственного стандарта и выше;

- формирование ключевых компетенций на уровне, достаточном для продолжения образования и самообразования;

- содействие развитию творческих способностей обучающихся;
- создание условий для развития обучающихся школы в соответствии с их индивидуальными способностями и потребностями, сохранения и укрепления их физического, психического и социального здоровья.

Учебный план в начальной школе является основным механизмом реализации образовательной программы начального общего образования, реализуемой в связи с переходом образовательного учреждения на новые образовательные стандарты.

В 1 классах обучение осуществляется на основе ФГОС третьего поколения.

Во 2-4-х классах обучение осуществляется на основе ФГОС второго поколения. В начальной школе акцент делается на формирование прочных навыков учебной деятельности, на овладение обучающимися письменной и математической грамотностью, на воспитание культуры речи и общения.

В соответствии с Санитарно-эпидемиологическими правилами и нормативами СанПиН 2.4.2.2821-10 начальные классы МБОУ «Воткинский лицей» работают в режиме

1-4 классы - пятидневной учебной недели.

Учебные занятия начинаются в 8.30

Образовательная недельная нагрузка равномерно распределяется в течение учебной недели, при этом объем максимальной допустимой нагрузки в течение не должен превышать:

- для обучающихся 1-х классов - 4 уроков в день и один раз в неделю - 5 уроков за счет урока физической культуры;

- для обучающихся 2 - 4-х классов - 5 уроков в день и один раз в неделю- 6 уроков за счет урока физической культуры.

Срок освоения образовательной программы начального общего образования – четыре года.

Продолжительность 2022-2023 учебного года составляет:

для 1 класса – 33 учебные недели,

для 2 – 4 классов – 34 учебные недели.

Продолжительность урока для учащихся 2-4 классов – 45 минут.

Учебный год делится на **три учебных триместра**. Между учебными триместрами организуются каникулы, продолжительность которых в течение учебного года составляет не менее 30 календарных дней. В феврале для первоклассников организуются дополнительные недельные каникулы.

Обучение в 1 классе осуществляется с соблюдением следующих дополнительных требований:

- учебные занятия проводятся по 5-дневной учебной неделе и только в первую смену;

использование "ступенчатого" режима обучения в первом полугодии (в сентябре, октябре - по 3 урока в день по 30 минут каждый, в ноябре - декабре - по 4 урока по 35 минут каждый; январь - май – по 4 урока в день по 40 минут каждый);

- обучение проводится без балльного оценивания знаний обучающихся и домашних заданий;

- дополнительные недельные каникулы в середине третьего триместра при традиционном режиме обучения.

Продолжительность перемен между уроками составляет не менее 10 минут, большой перемены (после 2-го, 3-го, 4-го уроков) - 20 минут.

В целом, планирование режима образовательной деятельности обеспечивает гигиенически обоснованное чередование различных видов деятельности, характерных для различных учебных предметов и курсов.

Общая трудоемкость учебного плана начального общего образования МБОУ «Воткинский лицей» составляет 3039 часов за 4 года обучения согласно требованиям ФГОС НОО.

Трудоемкость учебного плана начального общего образования МБОУ «Воткинский лицей»

1 класс		2 класс		3 класс		4 класс	
год	неделя	год	неделя	год	неделя	год	неделя

693	21	782	23	782	23	782	23
-----	----	-----	----	-----	----	-----	----

Трудоемкость изучения учебных предметов начального общего образования определена в соответствии с используемыми программами:

За период освоения ООП НОО:

<i>Предмет</i>	Количество часов
Русский язык	675
Литературное чтение	540
Иностранный язык	204
Математика	540
Окружающий мир	270
ОРКСЭ	34
Музыка	135
ИЗО	135
Технология	135
Физическая культура	270

Промежуточная аттестация обучающихся

Освоение образовательной программы начального общего образования, в том числе отдельной части или всего объема учебного предмета образовательной программы, сопровождается промежуточной аттестацией обучающихся.

Текущий контроль успеваемости обучающихся **1 классов** в течение учебного года осуществляется качественно, без фиксации достижений обучающихся в классном журнале в виде отметок по пятибалльной системе. Допускается словесная объяснительная оценка.

Формы проведения промежуточной аттестации

Предмет	1 а,б,в,г	2 а,б,в	3 а,б,в	4 а,б,в,г
Русский язык	Контрольное списывание	Контрольный диктант с грамматическим заданием	Контрольный диктант с грамматическим заданием	Контрольный диктант с грамматическим заданием
Родной язык (русский)	-	Аттестация по среднему баллу отметок по предмету	Аттестация по среднему баллу отметок по предмету	Аттестация по среднему баллу отметок по предмету
Математика	Контрольная работа	Контрольная работа	Контрольная работа	Контрольная работа
Окружающий мир	-	Аттестация по среднему баллу отметок по предмету	Аттестация по среднему баллу отметок по предмету	Аттестация по среднему баллу отметок по предмету
Литературное чтение	-	Аттестация по среднему баллу отметок по предмету	Аттестация по среднему баллу отметок по предмету	Аттестация по среднему баллу отметок по предмету

Иностранный язык	-	Аттестация по среднему баллу отметок по предмету	Аттестация по среднему баллу отметок по предмету	Аттестация по среднему баллу отметок по предмету
ОРКСЭ	-	-	-	Творческий проект
Музыка	-	Аттестация по среднему баллу отметок по предмету	Аттестация по среднему баллу отметок по предмету	Аттестация по среднему баллу отметок по предмету
Изобразительное искусство	-	Аттестация по среднему баллу отметок по предмету	Аттестация по среднему баллу отметок по предмету	Аттестация по среднему баллу отметок по предмету
Технология	-	Аттестация по среднему баллу отметок по предмету	Аттестация по среднему баллу отметок по предмету	Аттестация по среднему баллу отметок по предмету
Физическая культура	-	Аттестация по среднему баллу отметок по предмету и результаты по нормативам физического развития	Аттестация по среднему баллу отметок по предмету и результаты по нормативам физического развития	Аттестация по среднему баллу отметок по предмету и результаты по нормативам физического развития
Диагностика уровня сформированности метапредметных результатов	Диагностическая комплексная контрольная работа	Диагностическая комплексная контрольная работа	Диагностическая комплексная контрольная работа	Диагностическая комплексная контрольная работа

Структура учебного плана

Учебный план состоит из двух частей: обязательной части и части, формируемой участниками образовательных отношений.

Обязательная часть учебного плана определяет состав учебных предметов обязательных предметных областей для реализации основной образовательной программы начального общего образования и учебное время, отводимое на их изучение по классам (годам) обучения.

Учебный план начальных классов определяет:

- **структуру обязательных предметных областей:** Русский язык и литературное чтение, Родной язык и литературное чтение на родном языке, Иностранный язык, Математика и информатика, Обществознание и естествознание (окружающий мир), Основы религиозных культур и светской этики, Искусство, Технология, Физическая культура;

- учебное время, отводимое на изучение предметов по классам (годам) обучения.

- общий объём нагрузки и максимальный объём аудиторной нагрузки обучающихся.

Структура обязательных предметных областей, реализуемых Учебным планом образовательного учреждения в 1-4-х классах

1-4 классы – ФГОС 3 поколения

№ п/п	Предметные области	Основные задачи реализации содержания	Предметы
			обязательная часть
1.	Русский язык и литературное чтение	Формирование первоначальных представлений о русском языке как о государственном языке Российской Федерации, как средстве общения людей разных национальностей в России и за рубежом. Развитие диалогической и монологической устной и письменной речи, коммуникативных умений, нравственных и эстетических чувств, способностей к творческой деятельности	русский язык литературное чтение
2.	Родной язык и литературное чтение на родном языке	Формирование первоначальных представлений о единстве и многообразии языкового и культурного пространства России, о языке как основе национального самосознания; Понимание того, что язык представляет собой явление национальной культуры и основное средство человеческого общения, осознание значения русского языка как государственного языка Российской Федерации, языка межнационального общения; Владение первоначальными представлениями о нормах родного русского литературного языка.	родной язык (русский) литературное чтение на родном языке (русском)
3.	Иностранный язык	Формирование дружелюбного отношения и толерантности к носителям другого языка на основе знакомства с жизнью своих сверстников в других странах, с детским фольклором и доступными образцами детской художественной литературы, формирование первоначальных навыков общения в устной и письменной форме с носителями иностранного языка, коммуникативных умений, нравственных и эстетических чувств, способностей к творческой деятельности на иностранном языке.	английский язык
4.	Математика и информатика	Развитие математической речи, логического и алгоритмического мышления, воображения, обеспечение первоначальных представлений о компьютерной грамотности	математика
5.	Обществознание и естествознание (окружающий мир)	Формирование уважительного отношения к семье, населенному пункту, региону, России, истории, культуре, природе нашей страны, ее современной жизни. Осознание ценности, целостности и многообразия окружающего мира, своего места в нем. Формирование модели безопасного поведения в условиях повседневной жизни и в различных опасных и чрезвычайных ситуациях. Формирование психологической культуры и компетенции для обеспечения эффективного и безопасного взаимодействия в социуме.	окружающий мир

6.	Основы религиозных культур и светской этики	Воспитание способности к духовному развитию, нравственному самосовершенствованию. Формирование первоначальных представлений о светской этике, об отечественных традиционных религиях, их роли в истории, культуре и современности России.	- основы религиозных культур и светской этики (Модуль: Основы светской этики).
7.	Искусство	Развитие способностей к художественно-образному, эмоционально-ценностному восприятию произведений изобразительного и музыкального искусства, выражению в творческих работах своего отношения к окружающему миру	- изобразительное искусство музыка
8.	Технология	Формирование опыта как основы обучения и познания, осуществление поисково-аналитической деятельности для практического решения прикладных задач с использованием знаний, полученных при изучении других учебных предметов, формирование первоначального опыта практической преобразовательной деятельности	- технология
9.	Физическая культура	Укрепление здоровья, содействие гармоничному физическому, нравственному и социальному развитию, успешному обучению, формирование первоначальных умений саморегуляции средствами физической культуры. Формирование установки на сохранение и укрепление здоровья, навыков здорового и безопасного образа жизни.	- физическая культура

1-4 классы – ФГОС 2 поколения

№ п/п	Предметные области	Основные задачи реализации содержания	Предметы (обязательная часть)
1.	Русский язык и литературное чтение Родной язык и литературное чтение на родном языке (русском)	1) формирование первоначальных представлений о единстве и многообразии языкового и культурного пространства России, о языке как основе национального самосознания; 2) понимание обучающимися того, что язык представляет собой явление национальной культуры и основное средство человеческого общения, осознание значения русского языка как государственного языка Российской Федерации, языка межнационального общения; 3) сформированность позитивного отношения к правильной устной и письменной речи как показателям общей культуры и гражданской позиции человека; 4) овладение первоначальными представлениями о нормах русского и родного литературного языка (орфоэпических, лексических, грамматических) и правилах речевого этикета; умение ориентироваться в целях, задачах, средствах и условиях общения, выбирать адекватные языковые средства для успешного решения коммуникативных задач; 5) овладение учебными действиями с	Русский язык Родной язык (русский)

		языковыми единицами и умение использовать знания для решения познавательных, практических и коммуникативных задач.	
		<p>1) понимание литературы как явления национальной и мировой культуры, средства сохранения и передачи нравственных ценностей и традиций;</p> <p>2) осознание значимости чтения для личного развития; формирование представлений о мире, российской истории и культуре, первоначальных этических представлений, понятий о добре и зле, нравственности; успешности обучения по всем учебным предметам; формирование потребности в систематическом чтении;</p> <p>3) понимание роли чтения, использование разных видов чтения (ознакомительное, изучающее, выборочное, поисковое); умение осознанно воспринимать и оценивать содержание и специфику различных текстов, участвовать в их обсуждении, давать и обосновывать нравственную оценку поступков героев;</p> <p>4) достижение необходимого для продолжения образования уровня читательской компетентности, общего речевого развития, т.е. овладение техникой чтения вслух и про себя, элементарными приемами интерпретации, анализа и преобразования художественных, научно-популярных и учебных текстов с использованием элементарных литературоведческих понятий;</p> <p>5) умение самостоятельно выбирать интересующую литературу; пользоваться справочными источниками для понимания и получения дополнительной информации.</p>	<p>Литературное чтение</p> <p>Литературное чтение на родном языке (русском)</p>
2.	Иностранный язык (английский)	<p>1) приобретение начальных навыков общения в устной и письменной формах с носителями иностранного языка на основе своих речевых возможностей и потребностей; освоение правил речевого и неречевого поведения;</p> <p>2) освоение начальных лингвистических представлений, необходимых для овладения на элементарном уровне устной и письменной речью на иностранном языке, расширение лингвистического кругозора;</p> <p>3) сформированность дружелюбного отношения и толерантности к носителям другого языка на основе знакомства с жизнью своих сверстников в других странах, с детским фольклором и доступными образцами детской художественной литературы.</p>	Английский язык
3.	Математика и информатика	1) использование начальных математических знаний для описания и объяснения окружающих	Математика

		<p>предметов, процессов, явлений, а также оценки их количественных и пространственных отношений;</p> <p>2) овладение основами логического и алгоритмического мышления, пространственного воображения и математической речи, измерения, пересчета, прикидки и оценки, наглядного представления данных и процессов, записи и выполнения алгоритмов;</p> <p>3) приобретение начального опыта применения математических знаний для решения учебно-познавательных и учебно-практических задач;</p> <p>4) умение выполнять устно и письменно арифметические действия с числами и числовыми выражениями, решать текстовые задачи, умение действовать в соответствии с алгоритмом и строить простейшие алгоритмы, исследовать, распознавать и изображать геометрические фигуры, работать с таблицами, схемами, графиками и диаграммами, цепочками, совокупностями, представлять, анализировать и интерпретировать данные;</p> <p>5) приобретение первоначальных представлений о компьютерной грамотности.</p>	
4.	Обществознание и естествознание (окружающий мир)	<p>1) понимание особой роли России в мировой истории, воспитание чувства гордости за национальные свершения, открытия, победы;</p> <p>2) сформированность уважительного отношения к России, родному краю, своей семье, истории, культуре, природе нашей страны, ее современной жизни;</p> <p>3) осознание целостности окружающего мира, освоение основ экологической грамотности, элементарных правил нравственного поведения в мире природы и людей, норм здоровьесберегающего поведения в природной и социальной среде;</p> <p>4) освоение доступных способов изучения природы и общества (наблюдение, запись, измерение, опыт, сравнение, классификация и др., с получением информации из семейных архивов, от окружающих людей, в открытом информационном пространстве);</p> <p>5) развитие навыков устанавливать и выявлять причинно-следственные связи в окружающем мире.</p>	Окружающий мир
5.	Основы религиозных культур и светской этики	<p>1) готовность к нравственному самосовершенствованию, духовному саморазвитию;</p> <p>2) знакомство с основными нормами светской и религиозной морали, понимание их значения в выстраивании конструктивных отношений в</p>	ОРКСЭ – модуль «Светская этика»

		<p>семье и обществе;</p> <p>3) понимание значения нравственности, веры и религии в жизни человека и общества;</p> <p>4) формирование первоначальных представлений о светской этике, о традиционных религиях, их роли в культуре, истории и современности России;</p> <p>5) первоначальные представления об исторической роли традиционных религий в становлении российской государственности;</p> <p>6) становление внутренней установки личности поступать согласно своей совести; воспитание нравственности, основанной на свободе совести и вероисповедания, духовных традициях народов России;</p> <p>7) осознание ценности человеческой жизни.</p>	
6.	Искусство	<p>1) сформированность первоначальных представлений о роли изобразительного искусства в жизни человека, его роли в духовно-нравственном развитии человека;</p> <p>2) сформированность основ художественной культуры, в том числе на материале художественной культуры родного края, эстетического отношения к миру; понимание красоты как ценности; потребности в художественном творчестве и в общении с искусством;</p> <p>3) овладение практическими умениями и навыками в восприятии, анализе и оценке произведений искусства;</p> <p>4) овладение элементарными практическими умениями и навыками в различных видах художественной деятельности (рисунке, живописи, скульптуре, художественном конструировании), а также в специфических формах художественной деятельности, базирующихся на ИКТ (цифровая фотография, видеозапись, элементы мультипликации и пр.).</p>	Изобразительное искусство
		<p>1) сформированность первоначальных представлений о роли музыки в жизни человека, ее роли в духовно-нравственном развитии человека;</p> <p>2) сформированность основ музыкальной культуры, в том числе на материале музыкальной культуры родного края, развитие художественного вкуса и интереса к музыкальному искусству и музыкальной деятельности;</p> <p>3) умение воспринимать музыку и выражать свое отношение к музыкальному произведению;</p> <p>4) использование музыкальных образов при создании театрализованных и музыкально-пластических композиций, исполнении</p>	Музыка

		вокально-хоровых произведений, в импровизации.	
7.	Технология	<p>1) получение первоначальных представлений о созидательном и нравственном значении труда в жизни человека и общества; о мире профессий и важности правильного выбора профессии;</p> <p>2) усвоение первоначальных представлений о материальной культуре как продукте предметно-преобразующей деятельности человека;</p> <p>3) приобретение навыков самообслуживания; овладение технологическими приемами ручной обработки материалов; усвоение правил техники безопасности;</p> <p>4) использование приобретенных знаний и умений для творческого решения несложных конструкторских, художественно-конструкторских (дизайнерских), технологических и организационных задач;</p> <p>5) приобретение первоначальных навыков совместной продуктивной деятельности, сотрудничества, взаимопомощи, планирования и организации;</p> <p>6) приобретение первоначальных знаний о правилах создания предметной и информационной среды и умений применять их для выполнения учебно-познавательных и проектных художественно-конструкторских задач.</p>	Технология
8.	Физическая культура	<p>1) формирование первоначальных представлений о значении физической культуры для укрепления здоровья человека (физического, социального и психологического), о ее позитивном влиянии на развитие человека (физическое, интеллектуальное, эмоциональное, социальное), о физической культуре и здоровье как факторах успешной учебы и социализации;</p> <p>2) овладение умениями организовывать здоровьесберегающую жизнедеятельность (режим дня, утренняя зарядка, оздоровительные мероприятия, подвижные игры и т.д.);</p> <p>3) формирование навыка систематического наблюдения за своим физическим состоянием, величиной физических нагрузок, данных мониторинга здоровья (рост, масса тела и др.), показателей развития основных физических качеств (силы, быстроты, выносливости, координации, гибкости), в том числе подготовка к выполнению нормативов Всероссийского физкультурно - спортивного комплекса «Готов к труду и обороне» (ГТО).</p>	Физическая культура

При определении структуры учебного плана учитывалось, что особую роль в образовании младших школьников играют

- интегративные курсы: окружающий мир (естествознание и обществознание), обучение грамоте и пр.

Содержание образования на уровне начального общего образования реализуется преимущественно за счёт введения учебных предметов курсов, модулей, обеспечивающих целостное восприятие мира, системно-деятельностного подхода и индивидуализации обучения.

Обязательная часть учебного плана определяет состав учебных предметов обязательных предметных областей, которые должны быть реализованы в рамках основной образовательной программы начального общего образования.

Образовательная область «Русский язык и литературное чтение» представлена предметами:

«**Русский язык**» - по 5 ч в 1 классах, по 4 ч в 4 классах,

Литературное чтение»- по 4 ч в 1 классах, по 3 ч в 4 классах.

Образовательная область «Родной язык и литературное чтение на родном языке» представлена предметами

«**Родной язык (русский)**» - по 0,5ч во 2-4 классах.

«**Литературное чтение на родном языке (русском)**» – по 0,5ч во 2-4 классах.

Образовательная область "Иностранный язык" представлена предметом «**Иностранный язык (английский)**».

Учебный предмет «**Иностранный язык**» (английский) изучается со 2 класса в количестве 2-х часов в неделю и предусматривает деление класса на группы.

Выбор изучаемого языка осуществляется родителями (законными представителями).

Образовательная область «Математика и информатика» включает в себя изучение предмета

«**Математика**» в 1-4-х классах в количестве 4 ч в неделю.

Образовательная область «**Обществознание и естествознание**» в начальной школе представлена учебным предметом «**Окружающий мир**» (человек, природа, общество), который изучается с 1 по 4 класс по 2 часа в неделю и является непрерывным, последовательным и интегрированным. В его содержание введены элементы основ безопасности жизнедеятельности. При осуществлении календарно-тематического планирования уделяется внимание изучению исторических, культурных, географических особенностей родного края, формированию экологических понятий и ценностей обучающихся, первичных понятий безопасного поведения человека в окружающем мире.

Образовательная область «**Искусство**» включает предметы

«**Музыка**» и «**Изобразительное искусство**» - по 1 ч в 1-4 классах.

Образовательная область «**Технология**» представлена предметом

«**Технология**» - по 1 ч в 1-4 классах.

Учебный предмет «**Физическая культура**», включенный в образовательную область «Физическая культура», предназначается для физического развития и сохранения здоровья обучающихся и составляет в 1 - 4 классах - 2 часа в неделю.

Занятия спортом, Дни здоровья включены в планы дополнительного образования и воспитательной работы.

Образовательная область «**Основы религиозных культур и светской этики**» представлена учебным курсом «**Основы религиозных культур и светской этики**» в 4 классе в объеме 1 часа в неделю.

В рамках учебного курса «Основы религиозных культур и светской этики» (далее ОРКСЭ) по выбору родителей (законных представителей) изучается модуль «**Основы светской этики**».

Выбор модуля, изучаемого в рамках курса ОРКСЭ, осуществляется родителями (законными представителями) обучающихся на основании письменных заявлений и фиксируется протоколами родительских собраний.

Проектная деятельность на уровне начального общего образования осуществляется в рамках учебных предметов.

Часть учебного плана, формируемая участниками образовательных отношений, обеспечивает реализацию индивидуальных потребностей обучающихся.

Время, отводимое на данную часть внутри максимально допустимой недельной нагрузки обучающихся, используется на увеличение учебных часов, отводимых на изучение учебных предметов:

- «Как хорошо уметь читать» в 1 классах (1ч);

- «Логические задачи» (0,5ч), «Краеведение» (0,5ч), Информатика (0,5ч), «Занимательная

грамматика (0,5ч) во 2 классах;

- «Логические задачи» (0,5ч), «Исследовательская деятельность» (0,5ч), Информатика (0,5ч), «Занимательная грамматика» (0,5ч) в 3 классах;
- «Логические задачи» (0,5ч), Информатика (0,5ч) в 4 классах;

Учебный план (недельный) 1-4-х классов на 2022-2023 учебный год

Предметные области	Начальное общее образование					
	Учебные предметы	Количество часов в неделю				
		1А 1Б 1В 1Г	2А 2Б 2В	3А 3Б 3В	4А 4Б 4В 4Г	Всего
Классы						
Обязательная часть						
Русский язык и литературное чтение	Русский язык	5	4	4	4	17
	Литературное чтение	4	3	3	3	13
Родной язык и литературное чтение на родном языке	Родной язык (русский)	0	0,5	0,5	0,5	1,5
	Литературное чтение на родном языке (русском)	0	0,5	0,5	0,5	1,5
Иностранный язык	Иностранный язык (английский)	0	2	2	2	6
Математика и информатика	Математика	4	4	4	4	16
Обществознание и естествознание (Окружающий мир)	Окружающий мир	2	2	2	2	8
Основы религиозных культур и светской этики	Основы религиозных культур и светской этики: модуль «Основы светской этики»	0	0	0	1	1
Искусство	Изобразительное искусство	1	1	1	1	4
	Музыка	1	1	1	1	4
Технология	Технология	1	1	1	1	4
Физическая культура	Физическая культура	2	2	2	2	8
Итого:		20	21	21	22	84
Часть, формируемая участниками образовательных отношений		1	2	2	1	6
Максимально допустимая недельная нагрузка при пятидневной рабочей неделе		21	23	23	23	90

Учебный план (годовой) 1-4-х классов на 2022-2023 учебный год

Предметные области	Начальное общее образование					
	Учебные предметы	Количество часов в неделю				
		1А 1Б 1В 1Г	2А 2Б 2В	3А 3Б 3В	4А 4Б 4В 4Г	Всего
Классы						
Обязательная часть						
Русский язык и литературное чтение	Русский язык	165	136	136	136	573
	Литературное чтение	132	102	102	102	438
Родной язык и литературное чтение на родном языке	Родной язык (русский)	0	17	17	17	51
	Литературное чтение на родном языке (русском)	0	17	17	17	51
Иностранный язык	Иностранный язык	0	68	68	68	204
Математика и информатика	Математика	132	136	136	136	540
Обществознание и естествознание (Окружающий мир)	Окружающий мир	66	68	68	68	270
Основы религиозных культур и светской этики	Основы религиозных культур и светской этики: модуль «Основы светской этики»	0	0	0	34	34
Искусство	Изобразительное искусство	33	34	34	34	135
	Музыка	33	34	34	34	135
Технология	Технология	33	34	34	34	135
Физическая культура	Физическая культура	66	68	68	68	270
Итого:		660	714	714	748	2836
Часть, формируемая участниками образовательных отношений		33	68	68	34	203
Максимально допустимая недельная нагрузка при пятидневной рабочей неделе		693	782	782	782	3039

**Учебный план I – IV классов,
начавших обучение в 2022 – 2023 учебном году**

Предметные области	Начальное общее образование					
	Учебные предметы	Количество за год				
		Классы	1 класс 2022- 2023	2 класс 2023- 2024	3 класс 2024- 2025	4 класс 2025- 2026
Обязательная часть						
Русский язык и литературное чтение	Русский язык	165	170	170	170	675
	Литературное чтение	132	136	136	136	540
Родной язык и литературное чтение на родном языке	Родной язык (русский)	0	0	0	0	0
	Литературное чтение на родном языке (русском)	0	0	0	0	0
Иностранный язык	Иностранный язык	0	68	68	68	204
Математика и информатика	Математика	132	136	136	136	540
Обществознание и естествознание (Окружающий мир)	Окружающий мир	66	68	68	68	270
Основы религиозных культур и светской этики	Основы религиозных культур и светской этики: модуль «Основы светской этики»	0	0	0	34	34
Искусство	Изобразительное искусство	33	34	34	34	135
	Музыка	33	34	34	34	135
Технология	Технология	33	34	34	34	135
Физическая культура	Физическая культура	66	68	68	68	270
Итого:		660	748	748	782	2938
Часть, формируемая участниками образовательных отношений		33	34	34	0	101
Максимально допустимая недельная нагрузка при пятидневной рабочей неделе		693	782	782	782	3039

Объем домашних заданий (по всем предметам) такой, что он не превышает по времени (в астрономических часах): во 2-3 классах - 1,5 часа, в 4 классах - 2 часа.

При проведении занятий по иностранному языку (английскому) и факультативному курсу «Информатика» во 2-4 классах осуществляется деление класса на две группы при наполняемости не менее 25 человек в классе.

3.2. КАЛЕНДАРНЫЙ УЧЕБНЫЙ ГРАФИК
МБОУ «ВОТКИНСКИЙ ЛИЦЕЙ»
 на 2022-2023 учебный год
 (6-ти дневная учебная неделя)

Сентябрь							Октябрь							Ноябрь						
пн	вт	ср	чт	пт	сб	вс	пн	вт	ср	чт	пт	сб	вс	пн	вт	ср	чт	пт	сб	вс
			1	2	3	4						1	2		1	2	3	4	5	6
5	6	7	8	9	10	11	3	4	5	6	7	8	9	7	8	9	10	11	12	13
12	13	14	15	16	17	18	10	11	12	13	14	15	16	14	15	16	17	18	19	20
19	20	21	22	23	24	25	17	18	19	20	21	22	23	21	22	23	24	25	26	27
26	27	28	29	30			24	25	26	27	28	29	30	28	29	30				
							31													
Декабрь							Январь							Февраль						
пн	вт	ср	чт	пт	сб	вс	пн	вт	ср	чт	пт	сб	вс	пн	вт	ср	чт	пт	сб	вс
			1	2	3	4							1			1	2	3	4	5
5	6	7	8	9	10	11	2	3	4	5	6	7	8	6	7	8	9	10	11	12
12	13	14	15	16	17	18	9	10	11	12	13	14	15	13	14	15	16	17	18	19
19	20	21	22	23	24	25	16	17	18	19	20	21	22	20	21	22	23	24	25	26
26	27	28	29	30	31		23	24	25	26	27	28	29	27	28					
							30	31												
Март							Апрель							Май						
пн	вт	ср	чт	пт	сб	вс	пн	вт	ср	чт	пт	сб	вс	пн	вт	ср	чт	пт	сб	вс
		1	2	3	4	5						1	2	1	2	3	4	5	6	7
6	7	8	9	10	11	12	3	4	5	6	7	8	9	8	9	10	11	12	13	14
13	14	15	16	17	18	19	10	11	12	13	14	15	16	15	16	17	18	19	20	21
20	21	22	23	24	25	26	17	18	19	20	21	22	23	22	23	24	25	26	27	28
27	28	29	30	31			24	25	26	27	28	29	30	29	30	31				

	начало учебного года –01.09.2022
	окончание учебного года -31.05.2022
	каникулы 30 дней
I	выходные и праздничные дни
	дополнительные каникулы для первоклассников-7 дней
	учебных недель-34/33, учебных дней – 204

Годовой календарный учебный график на 2022-2023 учебный год

Продолжительность учебного года составляет не менее 33 недель в первых классах, 34 недели во 2-11 классах.

Продолжительность каникул в течение учебного года составляет не менее 30 календарных дней, летом – не менее 8 недель.

Продолжительность урока - 45 минут

Начало учебного года – 01.09.2022 г.

Продолжительность и окончание учебного года – 204 дня, 31.05.2023 г.

Занятия проводятся в одну смену

Классы	Продолжительность (количество недель)	Дата окончания учебного года
1	33	31.05.2023
2 – 4	34	31.05.2023

Организация учебного процесса в 1-4 классах

Учебный период			Каникулы			ПРИМЕЧАНИЕ: В продолжительность триместра не входят праздничные дни
Триместр	Период	Продолжительность (в неделях)	Вид	Период	Продолжительность (дни)	
I	01.09.2022 – 26.11.2022	11 недель +3 дня	Осенние	30.10.2022 – 06.11.2022	8 дней	
II	28.11.2022 – 04.03.2023	11 недель +5 дней	Зимние	29.12.2022 – 10.01.2023	13 дней	23.02.2023; 24.02.2023
II I	06.03.2023 – 31.05.2023	10 недель + 4 дня	Весенние	25.03.2023 – 02.04.2023	9 дней	08.03.2023 01.05.2023 08.05.2023 09.05.2023
			Зимние дополнительные (1 класс)	19.02.2023 – 26.02.2023	8 дней	
			Летние	01.06.2023 – 31.08.2023	92 дня	

ПЛАН ВНЕУРОЧНОЙ ДЕЯТЕЛЬНОСТИ

1 класс

Назначение плана внеурочной деятельности — психолого-педагогическое сопровождение обучающихся с учетом успешности их обучения, уровня социальной адаптации и развития, индивидуальных способностей и познавательных интересов.

План внеурочной деятельности МБОУ «Воткинский лицей» сформирован с учетом предоставления права участникам образовательных отношений выбора направления и содержания учебных курсов.

При составлении плана внеурочной деятельности начального общего образования на 2022 - 2023 учебный год МБОУ «Воткинский лицей» руководствовался следующими **нормативными документами**:

- Федеральный закон Российской Федерации от 29.12.2012г. № 273-ФЗ «Об образовании в Российской Федерации».

- Приказ Министерства образования и науки Российской Федерации от 31.05.2021г. № 286 «Об утверждении и введении в действие федерального государственного образовательного стандарта начального общего образования» (с изменениями).

- Письмо Департамента общего образования Министерства образования и науки РФ от 12.05.2011 г. № 03-296 «Об организации внеурочной деятельности при введении федерального государственного образовательного стандарта общего образования»

- Письмо Департамента государственной политики в сфере воспитания детей и молодежи Министерства образования и науки РФ от 18.08.2017 г. № 09-1672 «О направлении методических рекомендаций»

- Приказ Министерства просвещения РФ от 22.03.2021 года № 115 «Об утверждении Порядка организации и осуществления образовательной деятельности по основным общеобразовательным программам – образовательным программам начального общего, основного общего и среднего общего образования».

- Санитарных правил СП 2.4.3648-20 «Санитарно-эпидемиологические требования к организациям воспитания и обучения, отдыха и оздоровления детей и молодежи», утвержденных постановлением Главного государственного санитарного врача Российской Федерации от 28.09.2020 № 28;

- Санитарных правил и норм СанПин 1.2.3685-21 «Гигиенические нормативы и требования к обеспечению безопасности и (или) безвредности для человека факторов среды обитания», утвержденных постановлением Главного государственного санитарного врача Российской Федерации от 28.01.2021 № 28;

- Письмо Минпросвещения России от 07 мая 2020 г. № ВБ 976/04 «О реализации курсов внеурочной деятельности, программ воспитания и социализации, дополнительных общеразвивающих программ с использованием дистанционных образовательных технологий»

- Письмо Министерства просвещения РФ от 05.07.2022 года № ТВ-1290/03

Внеурочная деятельность направлена на достижение планируемых результатов освоения программы начального общего образования с учетом выбора участниками образовательных отношений учебных курсов внеурочной деятельности из перечня, предлагаемого МБОУ «Воткинский лицей»

Основными задачами организации внеурочной деятельности являются следующие:

- поддержка учебной деятельности обучающихся в достижении планируемых результатов освоения программы начального общего образования;

- совершенствование навыков общения со сверстниками и коммуникативных умений в разновозрастной школьной среде;

- формирование навыков организации своей жизнедеятельности с учетом правил безопасного образа жизни;

- повышение общей культуры обучающихся, углубление их интереса к познавательной и проектно-исследовательской деятельности с учетом возрастных и индивидуальных особенностей

участников;

- развитие навыков совместной деятельности со сверстниками, становление качеств, обеспечивающих успешность участия в коллективном труде: умение договариваться, подчиняться, руководить, проявлять инициативу, ответственность; становление умений командной работы;
- поддержка детских объединений, формирование умений ученического самоуправления;
- формирование культуры поведения в информационной среде.

План внеурочной деятельности определяет формы организации и объем внеурочной деятельности для обучающихся при освоении ими программы начального общего образования (до 1320 академических часов за четыре года обучения) с учетом образовательных потребностей и интересов обучающихся, запросов родителей (законных представителей) несовершеннолетних обучающихся, возможностей МБОУ «Воткинский лицей».

Для обучающихся начальной школы более приемлема модель плана внеурочной деятельности с преобладанием педагогической поддержки обучающихся и работы по обеспечению их благополучия в пространстве общеобразовательной школы. В рамках данной модели особое внимание уделяется изучению функциональной грамотности, финансовой грамотности, а также развитию личности обучающегося. Однако, уделяется также внимание предметной направленности, так как развитие интеллектуально составляющей личности обучающегося является основной задачей любой школы.

Внеурочная деятельность организуется *по направлениям развития личности младшего школьника* с учетом намеченных задач внеурочной деятельности. Все ее формы представляются в деятельностных формулировках, что подчеркивает их практико-ориентированные характеристики. При выборе направлений и отборе содержания обучения МБОУ «Воткинский лицей» учитывает:

- особенности учебного процесса МБОУ «Воткинский лицей», 5-ти дневную учебную неделю, общеобразовательную направленность обучения в МБОУ «Воткинский лицей», возрастные особенности обучающихся, а также психолого-педагогические возможности работы с обучающимися;
- результаты диагностики успеваемости и уровня развития обучающихся, проблемы и трудности их учебной деятельности;
- возможность обеспечить условия для организации разнообразных внеурочных занятий и их содержательная связь с урочной деятельностью. Данный критерий также обусловлен полноценной кадровой составляющей МБОУ «Воткинский лицей»;
- особенности информационно-образовательной среды образовательной организации, национальные и культурные особенности региона, где находится МБОУ «Воткинский лицей»

Основные направления внеурочной деятельности

1. Спортивно-оздоровительная деятельность направлена на физическое развитие школьника, углубление знаний об организации жизни и деятельности с учетом соблюдения правил здорового безопасного образа жизни.

«Здоровейка»

Цель: формирование представлений учащихся о здоровом образе жизни.

Форма организации: лаборатория здоровья.

«Оздоровительное плавание»

Цель: обучение навыкам плавания, развитие физической активности и двигательных навыков.

Форма организации: учебный курс физической культуры.

«Подвижные игры»

Цель: обучение навыкам подвижных игр, развитие физической активности и двигательных навыков.

Форма организации: учебный курс физической культуры, соревнования.

2. Проектно-исследовательская деятельность организуется как углубленное изучение учебных предметов в процессе совместной деятельности по выполнению проектов.

«Путешествуем по родному краю»

Цель: расширение знаний учащихся об истории родного края, формирование умения работать с разными источниками информации; развитие познавательной активности и интереса к истории, культуре родного края; воспитание чувства патриотизма, любви к «малой Родине».

Форма организации: факультативный курс краеведения; творческие проекты «Достопримечательности родного края».

«Юный исследователь»

Цель: развитие общей культуры обучающихся; расширение знаний о проекте и исследовании; углубление их интереса к самостоятельной познавательной и проектной деятельности.

Форма организации: клуб «Юный исследователь»; выполнение и защита мини-проектов и мини-исследований, образовательные события «Юный исследователь» и «Проектируем будущее», лицейская учебно-практическая конференция «Поиски и открытия».

«Шахматный клуб»

Цель: расширение представлений об игре в шахматы, формирование умения анализировать, наблюдать, создавать различные шахматные ситуации; воспитание интереса к игре в шахматы; развитие волевых черт характера, внимания, игрового воображения.

Форма организации: учебный курс — факультатив; игры-соревнования по шахматам «Белая ладья».

3. Коммуникативная деятельность направлена на совершенствование функциональной коммуникативной грамотности, культуры диалогического общения и словесного творчества.

«Тропинка к своему Я»

Цель: совершенствование функциональной языковой и коммуникативной грамотности, культуры диалогического общения и словесного творчества; развитие способности работать в команде.

Форма организации:

«Обо мне и про меня»

Цель: расширение знаний о важности для жизни и развития человека речевого общения с другими людьми; формирование коммуникативной культуры диалога, правил ведения дискуссии, развитие языковой интуиции.

Форма организации:

Риторика

Цель: развитие познавательной мотивации к изучению русского языка, привлечение внимания к передаче смысла с помощью интонации и пунктуации, развитие воображения в процессе подбора ситуаций, предполагающих разную интонацию.

Форма организации: учебный курс — факультатив.

4. Художественно-эстетическая творческая деятельность организуется как система разнообразных творческих мастерских по развитию художественного творчества, способности к импровизации, драматизации, выразительному чтению, а также становлению умений участвовать в театрализованной деятельности.

«В мире музыкальных звуков»

Цель: расширение музыкального кругозора, знаний обучающихся о музыкальном творчестве, произведениях народной и авторской музыки, развитие воображения, способности передавать свои впечатления от прослушивания музыки разных форм и жанровых особенностей, формировать эстетические вкусы и идеалы.

Форма организации: хоровая студия, концертные программы.

«Ритмика»

Цель: формирование движений, свойственных ритмике; развитие культуры движений под музыку; способность к импровизации и творчеству.

Форма организации: студия ритмики и пластики, конкурс пластических образов, постановка концертных номеров.

5. Информационная культура предполагает учебные курсы в рамках внеурочной деятельности, которые формируют представления младших школьников о разнообразных современных информационных средствах и навыки выполнения разных видов работ на

компьютере.

«Робототехника»

Цель: знакомство с миром современных технических устройств и культурой их использования.

Форма организации: система практических занятий с использованием компьютеров, смартфонов, планшетов и пр. технических устройств.

6. Интеллектуальные марафоны

«Олимп-1»

Цель: развитие мотивации к углубленному изучению русского языка и математики, способности решать нестандартные лингвистические и математические задачи.

Форма организации: интеллектуальный клуб, олимпиады.

«Интеллектуальные витаминки»

Цель: углубление знаний о языке, повышение мотивации к его изучению, формирование логического мышления в процессе наблюдения за связями, существующими в системе языка, за возможностью разными способами передавать то или иное значение; развитие способности работать в условиях командных соревнований.

Форма организации: дискуссионный клуб, мероприятия-соревнования.

7. «Учение с увлечением!»

«Легко ли писать без ошибок?» - ОЛИМП-2

Цель: совершенствование орфографической грамотности младших школьников, поддержка обучающихся, испытывающих затруднения в достижении планируемых результатов, связанных с правописанием.

Форма организации: учебная лаборатория по разделу «Орфография».

«Секреты математики» - ОЛИМП-2

Цель: совершенствование математических умений и навыков младших школьников, поддержка обучающихся, испытывающих затруднения в достижении планируемых результатов по математике.

Форма организации: учебная лаборатория.

«Читаю в поисках смысла»

Цель: совершенствование читательской грамотности младших школьников, поддержка учащихся, испытывающих затруднения в достижении планируемых результатов, связанных с овладением чтением как предметным и метапредметным результатом.

Форма организации: учебный курс — факультатив; учебная лаборатория.

Выбор **форм организации внеурочной деятельности** подчиняется следующим требованиям:

- целесообразность использования данной формы для решения поставленных задач конкретного направления;
- преобладание практико-ориентированных форм, обеспечивающих непосредственное активное участие обучающегося в практической деятельности, в том числе совместной (парной, групповой, коллективной);
- учет специфики коммуникативной деятельности, которая сопровождает то или иное направление внеурочной деятельности;
- использование форм организации, предполагающих использование средств ИКТ.

Внеурочная деятельность МБОУ «Воткинский лицей» также тесно связана с дополнительным образованием детей в части создания условий для развития творческих интересов детей, включения их в художественную, техническую, спортивную и другую деятельность. Объединение усилий внеурочной деятельности и дополнительного образования строится на использовании единых форм организации.

В рамках реализации ФГОС НОО осуществляется внеурочная деятельность в формах, отличных от классно-урочной, и направленная на достижение планируемых результатов освоения основной образовательной программы.

Объем внеурочной деятельности:

Классы	1АБВГ
Количество часов в год	280,5
Количество часов в неделю	8,5

Формы организации образовательной деятельности, чередование учебной и внеурочной деятельности в рамках реализации ООП НОО определяет образовательная организация.

Чередование учебной и внеурочной деятельности устанавливается календарным учебным графиком образовательной организации. Время, отведённое на внеурочную деятельность, не учитывается при определении максимально допустимой недельной нагрузки обучающихся.

Внеурочная деятельность организуется в таких формах как художественные, культурологические, филологические, хоровые студии, сетевые сообщества, школьные спортивные клубы и секции, конференции, олимпиады, военно-патриотические объединения, экскурсии, соревнования, поисковые и научные исследования, общественно полезные практики и другие формы на добровольной основе в соответствии с выбором участников образовательных отношений.

Традиционные формы организации деятельности: кружки, факультативы, научные общества учащихся, а также экскурсии, походы, познавательные игры и беседы, разнообразные учебные и учебно-исследовательские проекты. Разнообразные конкурсы рисунков, рассказов, сочинений. К формам внеурочной деятельности относят олимпиады, конференции, интеллектуальные марафоны. Возможны дополнительные образовательные модули, спецкурсы, школьные научные общества, учебные научные исследования, практикумы и т. д., проводимые в формах, отличных от урочной (классно-урочной).

Программы, направленные на формирование ценности здоровья и здорового образа жизни, предусматривают разные формы организации занятий: секции, конкурсы, спортивные праздники, викторины, экскурсии, Дни здоровья. Количество занятий внеурочной деятельности для каждого обучающегося определяется его родителями (законными представителями) с учетом занятости обучающегося во второй половине дня.

Художественно-эстетическая творческая деятельность

№	Название программы	Класс	Объем		Особенности программы
			в год	в неделю	
1.	Курс "Тропинка к своему Я"	1А, 1Б, 1В, 1Г	17	0,5	Программа психологических занятий в начальной школе направлена на формирование и сохранение психологического здоровья младших школьников. Она способствует развитию интереса ребёнка к познанию собственных возможностей, учит находить пути и способы преодоления трудностей, формирует коммуникативные навыки, способствует установлению атмосферы дружелюбия, учит умению распознавать и описывать свои чувства и чувства других людей. Всё это в комплексе повышает ресурсы психологического противостояния негативным факторам реальности и создаёт условия для полноценного развития личности ребёнка, основой которого как раз и является психологическое здоровье, предполагающее, по мнению большинства ведущих исследователей в этой области, наличие динамического равновесия между индивидом и средой. Поэтому ключевым критерием формирования психологического здоровья ребёнка является его успешная адаптация к социуму.
2.	Классные часы «Разговор о важном» (воспитательные мероприятия)	1А, 1Б, 1В, 1Г	33	1	Программа предполагает знакомство учеников с общественно-политической жизнью страны, событиями их региона. Программа разработана на курс с 1 по 11 класс. Является важным элементом духовно-нравственного развития обучающихся в рамках воспитательных мероприятий школы.

Проектно-исследовательская деятельность

№	Название программы, направление	Класс	Объем		Особенности программы
			в год	в неделю	

1.	«Хоровое пение»	1А, 1Б, 1В, 1Г	33	1	Хоровое пение – коллективный вид исполнительства, воспитывающий дисциплинированность, чувства долга и ответственности за общий результат, стремление поделиться приобретенными знаниями, умениями в условиях коллективной деятельности со слушателями. Программа ориентирована на расширение опыта музыкально-творческой деятельности, формирование устойчивого интереса к отечественным и мировым песенным традициям. Программа направлена на развитие вокально-хоровых навыков.
----	-----------------	----------------	----	---	---

Интеллектуальные марафоны

№	Название программы, направление	Класс	Объем		Особенности программы
			в год	в неделю	
1.	Курс "Раннее изучение английского языка"	1А, 1Б, 1В, 1Г	33	1	Иностранный язык стал обязательным компонентом обучения не только в вузах, средней, старшей школе, но и в начальной школе. Являясь существенным элементом культуры народа – иностранный язык способствует формированию у школьников целостной картины мира. Владение иностранным языком повышает уровень гуманитарного образования школьников, способствует формированию личности и ее социальной адаптации к условиям постоянно меняющегося поликультурного, полиязычного мира.
2.	Робототехника (по выбору)	1А, 1Б, 1В, 1Г	33	1	Курс направления внеурочной деятельности « Робототехника » предназначен для того, чтобы положить начало формированию у учащихся начальной школы целостного представления о мире техники, устройстве конструкций, механизмов и машин, их месте в окружающем мире. Реализация данного курса позволяет стимулировать интерес и любознательность, развивать способности к решению проблемных ситуаций умению исследовать проблему, анализировать имеющиеся ресурсы, выдвигать идеи, планировать решения и реализовывать их, расширить технический и математический словарик ученика. Кроме этого, реализация этого курса в рамках начальной школы помогает

					развитию коммуникативных навыков учащихся за счет активного взаимодействия детей в ходе групповой проектной деятельности.
3.	Курс «Интеллектуальный марафон»	1А; 1Б; 1В; 1Г	33	1	<p>Цель: создание условий для расширения творческо-интеллектуальных возможностей обучающихся средствами познавательной деятельности.</p> <p>Задачи:</p> <p>Выявлять интересы, склонности, способности, возможности учащихся к различным видам деятельности.</p> <p>Создавать условия для индивидуального развития ребенка в избранной сфере внеурочной деятельности.</p> <p>Формировать систему метапредметных умений, расширять общий кругозор.</p> <p>Расширять опыт общения, взаимодействия и сотрудничества со сверстниками и взрослым</p>

Спортивно-оздоровительное направление

№	Название программы, направление	Класс	Объем		Особенности программы
			в год	в неделю	

1.	Клуб "Здоровейка"	1А, 1Б, 1В, 1 Г	33	1	<p>Данная программа является комплексной программой по формированию культуры здоровья обучающихся, способствующая познавательному и эмоциональному развитию ребенка. Она может рассматриваться как одна из ступеней к формированию культуры здоровья и неотъемлемой частью всего воспитательно-образовательного процесса в школе. Основная идея программы заключается в мотивации обучающихся на ведение здорового образа жизни, в формировании потребности сохранения физического и психического здоровья как необходимого условия социального благополучия и успешности человека.</p> <p>Здоровье, в свою очередь, является основным фактором, определяющим эффективность обучения. Только здоровый ребёнок способен успешно и в полной мере овладеть школьной программой. Нарушение здоровья приводит к трудностям в обучении. В связи с этим перед школой стоят сразу две задачи: сохранить, поддержать и укрепить тот уровень здоровья, с которым ребёнок приходит в образовательное учреждение; воспитать у него ценностное отношение к собственному здоровью</p>
----	-------------------	-----------------	----	---	---

Коммуникативная деятельность

№	Название программы, направление	Класс	Объем		Особенности программы
			в год	в неделю	
2.	Курс "Риторика"	1А, 1Б, 1В, 1Г	33	1	<p>Цель риторики как предмета филологического цикла – научить речи, развивать коммуникативные умения, научить младших школьников эффективно общаться в разных ситуациях, решать различные коммуникативные задачи, которые ставит перед учениками сама жизнь.</p> <p>В основе всякого обучения лежит коммуникация, общение, поэтому риторика как инновационный, практико-ориентированный предмет помогает решать задачи формирования универсальных действий на межпредметном уровне, этот предмет способствует развитию качеств личности.</p>

Данный план внеурочной деятельности начального общего образования, реализующий основную образовательную программу начального общего образования, реализуется с 1-го сентября 2022 года.

2 – 4 классы

План внеурочной деятельности МБОУ «Воткинский лицей» обеспечивает введение в действие и реализацию требований Федерального государственного образовательного стандарта начального общего образования. В рамках реализации ФГОС начального общего образования (ФГОС НОО) осуществляется внеурочная деятельность в формах, отличных от классно-урочной, и направленная на достижение планируемых результатов освоения основной образовательной программы.

При составлении плана внеурочной деятельности начального общего образования на 2022 - 2023 учебный год МБОУ «Воткинский лицей» руководствовался следующими *нормативными документами*:

- Федеральный закон Российской Федерации от 29.12.2012г. № 273-ФЗ «Об образовании в Российской Федерации».

- Приказ Министерства образования и науки РФ от 06.10.2009 года № 373 «Об утверждении федерального государственного образовательного стандарта начального общего образования», (с изменениями от 28.11.2010 года № 1241).

- Письмо Департамента общего образования Министерства образования и науки РФ от 12.05.2011 г. № 03-296 «Об организации внеурочной деятельности при введении федерального государственного образовательного стандарта общего образования».

- Письмо Департамента государственной политики в сфере воспитания детей и молодежи Министерства образования и науки РФ от 18.08.2017 г. № 09-1672 «О направлении методических рекомендаций»

- Приказ Министерства просвещения РФ от 22.03.2021 года № 115 «Об утверждении Порядка организации и осуществления образовательной деятельности по основным общеобразовательным программам – образовательным программам начального общего, основного общего и среднего общего образования».

- Санитарных правил СП 2.4.3648-20 «Санитарно-эпидемиологические требования к организациям воспитания и обучения, отдыха и оздоровления детей и молодежи», утверждённых постановлением Главного государственного санитарного врача Российской Федерации от 28.09.2020 №28;

- Санитарных правил и норм СанПин 1.2.3685-21 «Гигиенические нормативы и требования к обеспечению безопасности и (или) безвредности для человека факторов среды обитания», утверждённых постановлением Главного государственного санитарного врача Российской Федерации от 28.01.2021 №2;

- Письмо Минпросвещения России от 07 мая 2020 г. № ВБ 976/04 «О реализации курсов внеурочной деятельности, программ воспитания и социализации, дополнительных общеразвивающих программ с использованием дистанционных образовательных технологий»

Цели и планируемые результаты внеурочной деятельности:

В соответствии с Федеральным государственным образовательным стандартом начального и основного общего образования внеурочная деятельность, как и учебная деятельность на уроке, направлена на решение задач воспитания и социализации учащихся.

Внеурочная деятельность – это образовательная деятельность, осуществляемая в формах, отличных от классно-урочной, и направленная на достижение школьниками личностных, метапредметных и предметных результатов.

Внеурочная деятельность *направлена* на:

- создание условий для развития личности ребёнка, развитие его мотивации к познанию и творчеству;

- приобщение обучающихся к общечеловеческим и национальным ценностям и традициям (включая региональные социально-культурные особенности);

- профилактику асоциального поведения;

- создание условий для социального, культурного и профессионального самоопределения, творческой самореализации школьника, его интеграции в систему отечественной и мировой культуры;

- обеспечение целостности процесса психического и физического, умственного и духовного развития личности обучающегося;

- развитие взаимодействия педагогов с семьями обучающихся.

Цель организации внеурочной деятельности – обеспечение достижения планируемых результатов Стандарта: создание условий для становления и развития личности обучающихся, формирования их общей культуры, духовно-нравственного, гражданского, социального, интеллектуального развития, самосовершенствования, обеспечивающего их социальную успешность, развития творческих способностей, сохранения и укрепления здоровья. Таким образом, основной целью организации внеурочной деятельности школы является формирование ключевых компетенций учащихся: информационной, коммуникативной, проблемной, кооперативной или компетенции по работе в сотрудничестве.

Результат внеурочной деятельности - развитие на основе освоения универсальных учебных действий, познания и освоения мира – личности обучающегося, его активной учебно-познавательной деятельности, формирование его готовности к саморазвитию и непрерывному образованию.

Объем внеурочной деятельности:

Классы	2	3	4
Количество часов в год	289	323	340
Количество часов в неделю	8,5	9,5	10

Направления и формы организации внеурочной деятельности

Внеурочная деятельность организуется по направлениям развития личности:

- духовно- нравственное;
- общеинтеллектуальное;
- общекультурное;
- социальное;
- спортивно-оздоровительное.

Духовно- нравственное направление реализуется в соответствии с программой духовно-нравственного воспитания учащихся. Направлено на духовно-нравственное развитие и воспитание в каждом ученике гражданина и патриота, предусматривающее принятие ими моральных норм, нравственных установок и национальных ценностей; на раскрытие способностей и талантов учащихся, подготовку их к жизни в высокотехнологичном конкурентном мире.

Общеинтеллектуальное направление предполагает организацию познавательной деятельности, направленной на самостоятельное приобретение обучающимися нового знания или нового алгоритма приобретения знаний, творческих подходов к организации познавательной деятельности. Цель работы в этом направлении-формирование целостного, осознанного отношения к знаниям, к самому процессу познания.

Общекультурное предполагает развитие эмоционально-образного и художественно-творческого мышления во внеурочной деятельности, что позволяет обучающимся ощущать свою принадлежность к национальной культуре, повышает чувство личной самодостаточности. Цель - формирование ценностного отношения к прекрасному, представлений об эстетических идеалах и ценностях.

Социальное направление (социально- преобразующее творчество) - создание условий для перевода обучающегося в позицию активного члена гражданского общества, способного самоопределяться на основе общепринятых ценностей, а также вырабатывать собственное понимание заданных извне целей, разрабатывать проекты преобразования общества, реализовывать данные проекты.

Спортивно-оздоровительное направление строится с опорой на Программу формирования культуры здорового и безопасного образа жизни обучающихся.

Формы организации образовательной деятельности, чередование учебной и внеурочной деятельности в рамках реализации основных образовательных программ начального общего и основного общего образования определяет образовательная организация.

Чередование учебной и внеурочной деятельности устанавливается календарным учебным

графиком образовательной организации. Время, отведённое на внеурочную деятельность, не учитывается при определении максимально допустимой недельной нагрузки обучающихся.

Внеурочная деятельность организуется в таких формах как художественные, культурологические, филологические, хоровые студии, сетевые сообщества, школьные спортивные клубы и секции, конференции, олимпиады, военно-патриотические объединения, экскурсии, соревнования, поисковые и научные исследования, общественно полезные практики и другие формы на добровольной основе в соответствии с выбором участников образовательных отношений.

Традиционные формы организации деятельности: кружки, факультативы, научные общества учащихся, а также экскурсии, походы, познавательные игры и беседы, разнообразные учебные и учебно-исследовательские проекты. Разнообразные конкурсы рисунков, рассказов, сочинений. К формам внеурочной деятельности относят олимпиады, конференции, интеллектуальные марафоны. Возможны дополнительные образовательные модули, спецкурсы, школьные научные общества, учебные научные исследования, практикумы и т. д., проводимые в формах, отличных от урочной (классно-урочной).

Программы, направленные на формирование ценности здоровья и здорового образа жизни, предусматривают разные формы организации занятий: секции, конкурсы, спортивные праздники, викторины, экскурсии, Дни здоровья. Количество занятий внеурочной деятельности для каждого обучающегося определяется его родителями (законными представителями) с учетом занятости обучающегося во второй половине дня.

Распределение часов плана внеурочной деятельности начального общего образования

Направление	2А	2Б	2В	3А	3Б	3В	4А	4Б	4В	4Г
Духовно-нравственное	1,5	1,5	1,5	1,5	1,5	1,5	2	2	2	2
Общекультурное	1	1	1	1	1	1	1	1	1	1
Общеинтеллектуальное	3	3	3	4	4	4	3	3	3	3
Социальное	2	2	2	2	2	2	3	3	3	3
Спортивно-оздоровительное	1	1	1	1	1	1	1	1	1	1
ИТОГО	8,5	8,5	8,5	9,5	9,5	9,5	10	10	10	10

Духовно-нравственное направление

№	Название программы	Класс	Объем		Особенности программы
			в год	в неделю	
1.	«Путешествуем по родному краю»	4А,4Б, 4В,4Г	17	0,5	Программа направлена на формирование гражданской позиции гражданина России. Формирование нравственного сознания личности обучающихся в рамках программы строится на изучении примеров военных и трудовых подвигов героев разных поколений, эпох. Занятия в игровой форме, экскурсии, способствуют расширению знаний учащихся о наследии, достижениях современности, формированию познавательного интереса к его дальнейшему изучению.
2.	Классные часы «Разговор о важном» (воспитательные мероприятия)	2А, 2Б, 2В	34	1	Программа предполагает знакомство учеников с общественно-политической жизнью страны, событиями их региона. Программа разработана на курс с 1 по 11 класс. Является важным элементом духовно-нравственного развития обучающихся в рамках воспитательных мероприятий школы.
		3А, 3Б, 3В,	34	1	
		4А, 4Б, 4В,4Г	34	1	
3.	Курс "Тропинка к своему Я"	2А, 2Б, 2В	17	0,5	Программа психологических занятий в начальной школе направлена на формирование и сохранение психологического здоровья младших школьников. Она способствует развитию интереса ребёнка к познанию собственных возможностей, учит находить пути и способы преодоления трудностей, формирует коммуникативные навыки, способствует установлению атмосферы дружелюбия, учит умению распознавать и описывать свои чувства и чувства других людей. Всё это в комплексе повышает ресурсы психологического противостояния негативным факторам реальности и создаёт условия для полноценного развития личности ребёнка, основой которого как раз и является психологическое здоровье, предполагающее, по мнению большинства ведущих исследователей в этой области, наличие динамического равновесия между индивидом и средой. Поэтому ключевым критерием формирования психологического здоровья ребёнка является его успешная адаптация к социуму.
		3А, 3Б, 3В,	17	0,5	
		4А, 4Б, 4В,4Г	17	0,5	

Общекультурное направление

№	Название программы, направление	Класс	Объем		Особенности программы
			в год	в неделю	
1.	«Риторика»	2А; 2Б; 2В	34	1	Программа курса «Риторика» предназначена для обучающихся начальных классов. Основная идея курса научить речи, развивать коммуникативные умения, научить младших школьников эффективно общаться в разных ситуациях, решать различные коммуникативные задачи, которые ставит перед учениками сама жизнь. В основе программы лежит коммуникация, общение, поэтому риторика как инновационная, практико-ориентированная программа помогает решать задачи формирования универсальных действий на межпредметном уровне. Программа способствует развитию качеств личности, отвечающих требованиям информационного общества.
2.	Студия хорового пения	3А; 3Б; 3В; 4А, 4Б, 4В, 4Г	34 34	1 1	Хоровое пение – один из самых активных видов музыкально - практической деятельности учащихся, а в эстетическом воспитании всегда имеет позитивное начало. В условиях музыкального образования и воспитания хоровое пение выполняет несколько функций: разучивая и исполняя произведения хорового репертуара, учащиеся знакомятся с сочинениями отечественной и зарубежной хоровой литературы, получают представления о музыкальных жанрах, приёмах развития, соотношении музыки и слова, осваивают некоторые черты народного фольклора и музыкальный язык произведений. В России основополагающая роль хорового пения заключается в самобытном складе российской музыкальной культуры, по преимуществу вокальной. Обучение детей хоровому пению поддерживает лучшие отечественные традиции вокально-хорового исполнительства.

Общеинтеллектуальное направление

№	Название программы, направление	Класс	Объем		Особенности программы
			в год	в неделю	
1.	Курс "Интеллектуальные витаминки"	2А; 2Б; 2В; 3А,3Б,3В, 4А,4Б, 4В, 4Г;	34 34 34	1 1 1	Курс внеурочной деятельности «Интеллектуальные витаминки» представляет систему интеллектуально-развивающих занятий для учащихся начальной школы. Обучающиеся научатся осознанно читать тексты с целью удовлетворения познавательного интереса, освоения и использования информации, овладеют элементарными навыками чтения информации, представленной в наглядно-символической форме, приобретут опыт работы с текстами, содержащими рисунки, таблицы, диаграммы, схемы.
2.	Клуб "Олимп - 1"/ Клуб "Олимп - 2"	3А,3Б,3В, 4А,4Б, 4В, 4Г;	68 68	2 2	Программа предусматривает включение нестандартных задач и заданий, трудность которых определяется не столько математическим содержанием, сколько новизной и необычностью математической ситуации. Это способствует появлению желания отказаться от образца, проявить самостоятельность, формированию умений работать в условиях поиска, развитию сообразительности, любознательности.
3.	Шахматный клуб (по выбору)	2А; 2Б; 2В; 3А,3Б,3В, 4А,4Б, 4В, 4Г	34 34 34	1 1 1	Грамотно поставленный процесс обучения детей шахматным азам позволяет реализовать многие позитивные идеи отечественных теоретиков и практиков – сделать обучение радостным, дает возможность учить детей без принуждения, поддерживать устойчивый интерес к знаниям, использовать многообразие форм обучения. Стержневым моментом уроков становится деятельность самих учащихся, когда они наблюдают, сравнивают, классифицируют, группируют, делают выводы, выясняют закономерности. Шахматы в школе положительно влияют на совершенствование у детей многих психических процессов и таких качеств, как восприятие, внимание, воображение, память, мышление, начальные формы волевого управления поведением.

4.	Робототехника (по выбору)	2А; 2Б; 2В	34	1	Курс направления внеурочной деятельности «Робототехника» предназначен для того, чтобы положить начало формированию у учащихся начальной школы целостного представления о мире техники, устройстве конструкций, механизмов и машин, их месте в окружающем мире. Реализация данного курса позволяет стимулировать интерес и любознательность, развивать способности к решению проблемных ситуаций умению исследовать проблему, анализировать имеющиеся ресурсы, выдвигать идеи, планировать решения и реализовывать их, расширить технический и математический словарик ученика. Кроме этого, реализация этого курса в рамках начальной школы помогает развитию коммуникативных навыков учащихся за счет активного взаимодействия детей в ходе групповой проектной деятельности.
----	---------------------------	------------	----	---	--

Социальное направление

№	Название программы, направление	Класс	Объем		Особенности программы
			в год	в неделю	
1.	«Экономика первые шаги: Функциональная грамотность»	2А, 2Б, 2В; 3А, 3Б, 3В, 3Г; 4А, 4Б, 4В, 4Г.	34 34 34	1 1 1	Начальное экономическое образование является одним из факторов, оказывающих влияние на становление личности ребёнка и его отношение к материальным и духовным ценностям. Реальность нашего времени требует, чтобы даже младший школьник знал, что такое потребности и ограничение возможностей их удовлетворения, умел делать осознанный (экономически рациональный), выбор, представлял назначение денег, понимал, из чего складывается бюджет семьи, что такое цена товара и от чего она зависит, как создаётся богатство, как им возможно распорядиться. Поэтому очень важно правильно преподнести детям экономическую информацию, с которой они сталкиваются в реальной жизни. С учётом специфики обучающихся начальной школы основной

					целью обучения экономике обучающихся младших классов является формирование начальных представлений об окружающих экономических условиях жизни и деятельности людей.
--	--	--	--	--	---

2.	Клуб "Юный исследователь"	3А; 3Б; 3В 4А; 4Б; 4В; 4Г	34 68	1 2	<p>Цель курса: создание условий для успешного освоения учениками основ исследовательской деятельности.</p> <p>Задачи программы:</p> <ul style="list-style-type: none"> - формировать представление об исследовательском обучении как ведущем способе учебной деятельности; - обучать специальным знаниям, необходимым для проведения самостоятельных исследований; - формировать и развивать умения и навыки исследовательского поиска; - развивать познавательные потребности и способности, креативность. <p>Задания направлены на формирование продуктивного взаимодействия учеников в малых группах сменного состава и развития у них алгоритмического, экспериментального и творческого типов мышления. Школьники, выполняя задания, учатся проявлять максимальную самостоятельность при организации всех этапов проектов, экспериментов и творческих заданий.</p>
3.	Курс «Обо мне и про меня»	2А, 2Б, 2В	34	1	<p>Цель курса Способствовать социально-эмоциональному развитию детей младшего школьного возраста.</p> <p>Задачи курса</p> <ul style="list-style-type: none"> - Познакомить школьников с многообразием эмоций.. - Развивать умение выражать и распознавать эмоции (радость, злость, грусть, страх, удивление, интерес) у себя и других людей. - Расширять эмоциональный словарь школьников. - Создавать условия для понимания эмоциональной обусловленности поведения и причин возникновения эмоций. - Формировать у школьников основы саморегуляции и произвольной регуляции поведения. - Способствовать развитию эмпатии, пониманию других людей и оказанию им эмоциональной поддержки. - Развивать способность к децентрации — умению видеть ситуацию с точки зрения другого человека. - Формировать представления о морально-этических нормах и правилах поведения.

					<ul style="list-style-type: none"> - Познакомить детей с эффективными способами поведения в сложных коммуникативных ситуациях, развивать их коммуникативные навыки. - Способствовать созданию и поддержанию благоприятного психологического климата в классе. - Содействовать социальной адаптации младших школьников.
--	--	--	--	--	---

Спортивно-оздоровительное направление

№	Название программы, направление	Класс	Объем		Особенности программы
			в год	в неделю	
1.	Оздоровительное плавание	2А, 2Б, 2В;	34	1	При обучении плаванию решаются следующие основные задачи: - укрепление здоровья, закаливание организма человека, привитие стойких гигиенических навыков; -изучение техники плавания и овладение жизненно необходимым навыком плавания; - всестороннее физическое развитие и совершенствование таких физических качеств, как сила, гибкость, выносливость, быстрота, ловкость; -ознакомление с правилами безопасности на воде.
2.	«Ловкие, быстрые, смелые»	3А, 3Б, 3В, 4А,4Б, 4В	34 34	1 1	Физическая культура. Основные формы организации занятий: спортивные занятия на базе спортивных сооружений школы – теория и практика.

Данный план внеурочной деятельности начального общего образования, реализующий основную образовательную программу начального общего образования, реализуется с 1-го сентября 2022 года.

3.4. КАЛЕНДАРНЫЙ ПЛАН ВОСПИТАТЕЛЬНОЙ РАБОТЫ

Календарный план воспитательной работы составлен на 2022 - 2023 учебный год.

Календарный план разработан в соответствии с модулями рабочей программы воспитания.

Участие школьников во всех делах, событиях, мероприятиях календарного плана основывается на принципах добровольности, взаимодействия обучающихся разных классов и параллелей, совместной со взрослыми посильной ответственности за их планирование, подготовку, проведение и анализ.

При формировании календарного плана воспитательной работы МБОУ «Воткинский лицей» включает в него мероприятия, рекомендованные федеральными и региональными органами исполнительной власти, осуществляющими государственное управление в сфере образования, в том числе из Календаря образовательных событий, приуроченных к государственным и национальным праздникам Российской Федерации, памятным датам и событиям российской истории и культуры, а также перечня всероссийских мероприятий, реализуемых детскими и молодежными общественными объединениями.

Календарный план может корректироваться в течение учебного года в связи с происходящими в работе лицея изменениями: организационными, кадровыми, финансовыми и т. п.

«Общешкольные дела»			
Дела	Классы	Ориентировочное время проведения	Ответственные
Торжественная линейка «Первый звонок»	1-4	1 сентября	Заместитель директора по ВР
Мероприятия месячников безопасности и гражданской защиты детей (по профилактике ДДТТ, пожарной безопасности, экстремизма, терроризма, разработка схемы-маршрута «Дом-школа-дом», учебно-тренировочная эвакуация учащихся из здания)	1-4	Сентябрь	Администрация лицея, классные руководители, учитель ОБЖ
Информационно-практическое занятие «Знаешь ли ты, как избежать беды»	1-4	Сентябрь	Классные руководители
Тематический час общения «Предотвращение получения укусов животными» 1-11 класс.	1-4	Сентябрь	Классные руководители
Терроризм. Час общения «Терроризм-угроза 21 века». «Бислан»	1-4	Сентябрь	Классные руководители
Рейд по наличию у детей светоотражающих элементов	1-4	Сентябрь	Классные руководители
Интернет «Безопасный интернет»	1-4	Сентябрь	Классные руководители
День Здоровья «Лицейская миля»	1-4	Сентябрь	Учителя физкультуры
Конкурс осенних букетов и поделок «Осеннее очарование»	1-4	Сентябрь	Классные руководители
Разговор о важном «Что мы Родиной зовём», «Мудрое слово Древней Руси: час русской культуры»,	1-4	Сентябрь	Классные руководители

«Разрушаем планету - разрушаем себя», «Истоки Руси»			
Профилактическая беседа «Интернет. - Благо или опасность?»	1-4	Сентябрь	Классные руководители
Тематическая беседа «17 сентября – 165 лет со дня рождения русского учёного, писателя К.Э. Циолковского»	1-4	Сентябрь	Классные руководители, учителя предметники
Мероприятия месячника правового воспитания и профилактики правонарушений. Единый день профилактики правонарушений и деструктивного поведения (правовые, профилактические игры, беседы и т.п.)	1-4	Октябрь	Заместитель директора по ВР, классные руководители
День учителя в школе: акция по поздравлению учителей, День самоуправления, концертная программа.	1-4	Октябрь	Заместитель директора по ВР, Классные руководители
День Лицея. -Посвящение в первоклассники; -Музейная продленка «Музейное братство»	1 1-4	Октябрь	Заместитель директора по ВР, Классные руководители
«Золотая осень» - конкурс рисунков.	1-4	Октябрь	Учитель ИЗО, классные руководители
Здоровое питание-основа процветания(конкурс рисунков, часы общения)	1-4	Октябрь	Заместитель директора по ВР, Классные руководители, Медицинский работник
Разговор о важном: «Что мы Родиной зовём», «Доброта - дорога к миру», «От Древней Руси до современной России»	1-4	Октябрь	Классные руководители
День Единства. Моя Удмуртия	1-4	Ноябрь	Заместитель директора по ВР, Классные руководители
Мероприятия месячника взаимодействия семьи и школы: выставка рисунков, фотографий « Неразлучные друзья мама и я», акции по поздравлению мам с Днем матери, концертная программа	1-4	Ноябрь	Заместитель директора по ВР, классные руководители, педагог-организатор
День правовой защиты детей. Анкетирование учащихся на случай нарушения их прав и свобод в школе и семье.	1-4	Ноябрь	Классные руководители , педагог-психолог
Соревнования «Здоровый Я - здоровая страна»	1-4	Ноябрь	Классные руководители, учителя физкультуры

День памяти жертв ДТП. Встреча с инспектором ГИБДД	1-4	Ноябрь	Заместитель директора по ВР, классные руководители
Акция «Читающая семья»	1-4	Ноябрь	Заместитель директора по ВР, классные руководители
Разговор о важном: «Голубь мира - история символа» «Российские Кулибины».	1-4	Ноябрь	классные руководители
Мероприятия месячника эстетического воспитания в школе. Новый год в школе: украшение кабинетов, оформление окон, конкурс рисунков, поделок, утренник.	1-4	Декабрь	Заместитель директора по ВР, классные руководители
Соревнования «Здоровый Я - здоровая страна»	2-4	Декабрь	Классные руководители, учителя физкультуры
День героев Отечества	1-4	Декабрь	Заместитель директора по ВР, классные руководители
Творческий конкурс «Минута славы»	1-4	Декабрь	Заместитель директора по ВР, классные руководители
Лыжные соревнования	1-4	Январь	Учитель физкультуры
Час памяти «Блокада Ленинграда»	1-4	Январь	Заместитель директора по ВР, классные руководители
Час общения» Занятия спортом - путь к здоровью»	1-4	Январь	Заместитель директора по ВР, классные руководители
«Директорский тест» спортивные мероприятия	1-4	Январь	Учитель физкультуры
ЮИД «Повторяем правила дорожного движения	1-4	Январь	Заместитель директора по ВР, классные руководители
Разговор о важном: «Семейные ценности и традиции разных народов»	1-4	Январь	Классные руководители
Мероприятия месячника гражданского и патриотического воспитания: военно-патриотическая игра «Зарница», «Веселые старты», фестиваль патриотической песни, акция по поздравлению пап и дедушек, мальчиков, конкурс рисунков, Уроки мужества.	1-4	Февраль	Заместитель директора по ВР, классные руководители, учитель физкультуры
Неделя начальных классов (викторины, интеллектуальные игры, конкурсные программы)	1-4	Февраль	Учителя начальных классов
Час общения «Мое будущее» День без интернета	2-4	Февраль	Классные руководители
Семейные соревнования «Папа, мама и я - спортивная семья»	3-4	Февраль	Классные руководители, учитель физкультуры
День Российской науки	1-4	Февраль	Классные руководители
Лицейская учебно-практическая конференция «Поиски и открытия»	3-4	Февраль	Заместитель директора по ВР, классные руководители
Игра «Зарница»	1-4	Февраль	Классные руководители,

			учитель физкультуры
Разговор о важном: «Есть такая профессия – Родину защищать», «Герои мирной жизни».	1-4	Февраль	Классные руководители
Защита проектов и исследовательских работ на муниципальной учебно-практической конференции «Первые шаги»	1-4	Март	Заместитель директора по ВР, классные руководители
8 Марта в школе: конкурс рисунков, акция по поздравлению мам, бабушек, девочек, утренняя	1-4	Март	Классные руководители, Педагог-организатор
Беседа о соблюдении правил безопасности во время каникул, о правилах поведения, ПДД, пожарной безопасности	1-4	Март	Классные руководители
Фотоконкурс «Это папа, это я, это улица моя!»	1-4	Март	Классные руководители
Неделя детской книги	1-4	Март	Классные руководители, Библиотекарь
Всемирный день театра, показательное выступление участников лицейского школьного театра «Взлёт»	1-4	Март	Заместитель директора по ВР, педагог-организатор
Акция «Фемида», час общения «Как сказать спасибо»	1-4	Апрель	Заместитель директора по ВР, классные руководители
День космонавтики: конкурс рисунков, Гагаринский урок	1-4	Апрель	Классные руководители
Конкурс спортивного танца «Фортуна»	1-4	Апрель	Заместитель директора по ВР, педагог-организатор
ЮИД «Осторожно, велосипедист!»	1-4	Апрель	Заместитель директора по ВР, классные руководители
День защиты детей –плановая эвакуация	1-4	Апрель	Классные руководители, учитель ОБЖ
Разговор о важном: «Заповедники России»	1-4	Апрель	Классные руководители
Мероприятия ЗОЖ «Здоровое поколение». Закрытие школьной спартакиады. Весенний День здоровья. Туристические походы.	1-4	Май	Заместитель директора по ВР, классные руководители
День Победы: акции «Бессмертный полк», «С праздником, ветеран!» - концерт	1-4	Май	Заместитель директора по ВР
Конкурс «Семья поет песни о войне»	1-4	Май	Заместитель директора по ВР, классные руководители
Час общения- «Чайковский наш земляк»	1-4	Май	Заместитель директора по ВР, классные руководители
Торжественная линейка «Последний звонок»	1-4	Май	Заместитель директора по ВР
Единый день дорожной безопасности	1-4	Май	Заместитель директора по ВР, Классные руководители

Внеурочная деятельность и дополнительное образование			
Название курса	Классы	Количество часов в неделю	Ответственные
«Интеллектуальные витаминки»	2-4	1	Классные руководители
«Здоровейка»	1	1	Классные руководители
«Тропинка к своему Я»	1-4	1	Савельева Н.А.
«Юный исследователь»	3-4	1	Классные руководители
Танцевальный кружок	1-4	1	Надькина Н.В.
Хоровое пение	1,4	1	Ткачук Э.В.
Путешествие по родному краю	4	0,5	Ермакова Л.В.
Спортивное плавание	2	3	Ильичева Т.М.
«Олимп -2»	3-4	2	Учителя начальной школы
Курс «Школа возможностей»	1	1	Классные руководители
Школьный театр «Взлёт»	1-4	2	Замятина А.А.
Самоуправление			
Дела, события, мероприятия	Классы	Ориентировочное время проведения	Ответственные
Выборы лидеров, активов классов, распределение обязанностей.	1-4	Сентябрь	Классные руководители
Работа в соответствии с обязанностями	1-4	В течение года	Классные руководители
Профориентация			
Дела, события, мероприятия	Классы	Ориентировочное время проведения	Ответственные
Месячник профориентаций в школе: - Конкурс рисунков, - Проект «Профессии моих родителей», - Викторина «Все профессии важны – выбирай на вкус!», беседы	1-4	В течение года	Классные руководители
Экскурсии на предприятия города	1-4	В течение года	Классные руководители
Школьные медиа			
Дела, события, мероприятия	Классы	Ориентировочное время проведения	Ответственные
Размещение созданных детьми рассказов, стихов, сказок, репортажей на страницах газеты «Почемучка»	1-4	В течение года	Классные руководители
Видео-, фотосъемка классных	1-4	В течение года	Классные руководители

мероприятий.			
Детские общественные объединения			
Дела, события, мероприятия	Классы	Ориентировочное время проведения	Ответственные
Акция по сбору макулатуры	1-4	Октябрь	Педагог-организатор
Социально-благотворительная акция День пожилого человека «От сердца к сердцу»	1-4	Октябрь	Педагог-организатор
Благотворительная ярмарка-продажа	1-4	Декабрь	Педагог-организатор
Акция «Дарите книги с любовью»	1-4	Февраль	Педагог-организатор
Акция «Ежики должны жить»	1-4	Март	Педагог-организатор
Участие в проектах и акциях РДШ	1-4	В течение года	Педагог-организатор
Социальное партнёрство			
Дела, события, мероприятия	Классы	Ориентировочное время проведения	Ответственные
Посещение выездных представлений театров в ДК «Юбилейный»	1-4	В течение года	Классные руководители
Посещение концертов и мероприятий в ДК «Юбилейный»	1-4	В течение года	Классные руководители
Экскурсия в краеведческий музей	1-4	Октябрь	«Музейная продленка»
Сезонные экскурсии в природу	1-4	По плану кл. рук.	Классные руководители
Поездки на новогодние представления в драматический театр	1-4	Декабрь	Классные руководители
Туристические походы «В поход за здоровьем»	1-4	Май	Классные руководители
Организация предметно-пространственной среды			
Дела, события, мероприятия	Классы	Ориентировочное время проведения	Ответственные
Выставки рисунков, фотографий творческих работ, посвященных событиям и памятным датам	1-4	В течение года	Педагог-организатор
Оформление классных уголков	1-4	В течение года	Классные руководители
Трудовые десанты по уборке кабинета	1-4	В течение года	Классные руководители
Праздничное украшение кабинетов, окон кабинета	1-4	В течение года	Классные руководители
Работа с родителями			
		Ориентировочное	

Дела, события, мероприятия	Классы	время проведения	Ответственные
Участие родителей в проведении общешкольных, классных мероприятий: «Сбор макулатуры», «От сердца к сердцу», «Бессмертный полк», «Зарница», новогодний утренник, «Мама, папа, я – спортивная семья!», «Читающая семья», классные «огоньки» и др.	1-4	В течение года	Заместитель директора по ВР, классные руководители
Общешкольное родительское собрание	1-4	По плану администрации	Администрация лицея
Педагогическое просвещение родителей по вопросам воспитания детей	1-4	1 раз в триместр	Классные руководители
Информационное оповещение через школьный сайт	1-4	В течение года	Зам.директора по ВР
Индивидуальные консультации	1-4	В течение года	Классные руководители
Совместные с детьми походы, экскурсии.	1-4	По плану классных руководителей	Классные руководители
Работа Совета профилактики с неблагополучными семьями по вопросам воспитания, обучения детей	1-4	По плану Совета	Председатель Совета
Классное руководство (согласно индивидуальным планам работы классных руководителей)			
Урочная деятельность (согласно индивидуальным планам работы учителей-предметников)			

3.5. СИСТЕМА УСЛОВИЙ РЕАЛИЗАЦИИ ПРОГРАММЫ НАЧАЛЬНОГО ОБЩЕГО ОБРАЗОВАНИЯ

Система условий реализации программы начального общего образования, созданная в МБОУ «Воткинский лицей», направлена на:

- достижение обучающимися планируемых результатов освоения программы начального общего образования, в том числе адаптированной;

- развитие личности, её способностей, удовлетворение образовательных потребностей и интересов, самореализацию обучающихся, в том числе одарённых, через организацию урочной и внеурочной деятельности, социальных практик, включая общественно полезную деятельность, профессиональные пробы, практическую подготовку, использование возможностей организаций дополнительного образования и социальных партнёров;

- формирование функциональной грамотности обучающихся (способности решать учебные задачи и жизненные проблемные ситуации на основе сформированных предметных, мета-предметных и универсальных способов деятельности), включающей овладение ключевыми навыками, составляющими основу дальнейшего успешного образования и ориентацию в мире профессий;

- формирование социокультурных и духовно-нравственных ценностей обучающихся, основ их гражданственности, российской гражданской идентичности;

- индивидуализацию процесса образования посредством проектирования и реализации индивидуальных учебных планов, обеспечения эффективной самостоятельной работы обучающихся при поддержке педагогических работников;

- участие обучающихся, родителей (законных представителей) несовершеннолетних обучающихся и педагогических работников в проектировании и развитии программы начального общего образования и условий её реализации, учитывающих особенности развития и возможности обучающихся;

- включение обучающихся в процессы преобразования социальной среды (класса, школы), формирования у них лидерских качеств, опыта социальной деятельности, реализации социальных проектов и программ при поддержке педагогических работников;

- формирование у обучающихся первичного опыта самостоятельной образовательной, общественной, проектной, учебноисследовательской, спортивно-оздоровительной и творческой деятельности;

- формирование у обучающихся экологической грамотности, навыков здорового и безопасного для человека и окружающей его среды образа жизни;

- использование в образовательной деятельности современных образовательных технологий, направленных в том числе на воспитание обучающихся и развитие различных форм наставничества;

- обновление содержания программы начального общего образования, методик и технологий её реализации в соответствии с динамикой развития системы образования, запросов обучающихся, родителей (законных представителей) несовершеннолетних обучающихся с учётом национальных и культурных особенностей субъекта Российской Федерации;

- эффективное использование профессионального и творческого потенциала педагогических и руководящих работников организации, повышения их профессиональной, коммуникативной, информационной и правовой компетентности;

- эффективное управление организацией с использованием ИКТ, современных механизмов финансирования реализации программ начального общего образования.

Лицей создает условия для эффективной реализации и освоения обучающимися программы НОО, в том числе и детей с ограниченными возможностями здоровья (индивидуальные учебные программы).

3.5.1. Кадровые условия реализации

основной образовательной программы начального общего образования

Для реализации программы начального общего образования лицей укомплектован кадрами, имеющими необходимую квалификацию для решения задач, связанных с достижением целей и задач образовательной деятельности.

Обеспеченность кадровыми условиями включает в себя:

- укомплектованность лица педагогическими, руководящими и иными работниками;
- уровень квалификации педагогических и иных работников образовательной организации, участвующих в реализации основной образовательной программы и создании условий для её разработки и реализации;
- непрерывность профессионального развития педагогических работников образовательной организации, реализующей образовательную программу начального общего образования.

Укомплектованность лица педагогическими, руководящими и иными работниками соответствует замещению 100 % вакансий, имеющих в соответствии с утверждённым штатным расписанием.

№	Специалисты	Функции	Кол-во специалистов в начальной школе
1	Учитель	Организует условия для успешного продвижения ребенка в рамках образовательного процесса	19
2	Социальный педагог	На основе анализа социальной и педагогической ситуации прогнозирует процесс воспитания и развития личности школьника, оказывает помощь в саморазвитии и самовоспитании его личности, определяет перспективы развития обучающегося в процессе социализации	1
3	Педагог-организатор	Отвечает за организацию внеучебных видов деятельности младших школьников во внеурочное время	1
4	Библиотекарь	Обеспечивает интеллектуальный и физический доступ к информации, участвует в процессе воспитания культурного и гражданского самосознания, содействует формированию информационной компетентности обучающихся путем обучения поиску, анализу, оценке и обработке информации	1
5	Администрация	Обеспечивает для специалистов лица условия для эффективной работы, осуществляет контроль и текущую организационную работу	4
6	Медицинский персонал	Обеспечивает первую медицинскую помощь и диагностику, функционирование автоматизированной информационной системы мониторинга здоровья учащихся и выработку рекомендаций по сохранению и укреплению здоровья, организует диспансеризацию и вакцинацию школьников	1
7	Педагог-психолог	Помогает педагогу в выявлении условий, необходимых для развития ребенка в соответствии с его возрастными и индивидуальными особенностями	1
8	Системный администратор	Обеспечивает создание и сохранение материально-технических и информационно-методических условий реализации основной образовательной программы.	1
9	Педагоги дополнительного образования		

Уровень квалификации педагогических и иных работников образовательной организации, участвующих в реализации основной образовательной программы и создании условий для её разработки и реализации, характеризуется **наличием документов о присвоении квалификации**, соответствующей должностным обязанностям работника.

Основой для разработки **должностных инструкций, содержащих конкретный перечень должностных обязанностей работников**, с учётом особенностей организации труда и управления, а также прав, ответственности и компетентности работников образовательной организации, служат квалификационные характеристики, указанные в квалификационных справочниках, и (или) профессиональных стандартах (при наличии).

В основу должностных обязанностей положены представленные в профессиональном стандарте «Педагог (педагогическая деятельность в сфере дошкольного, начального общего, основного общего, среднего общего образования) (воспитатель, учитель)» обобщённые трудовые функции, которые могут быть поручены работнику, занимающему данную должность.

Уровень квалификации педагогических и иных работников МБОУ «Воткинский лицей», участвующих в реализации основной образовательной программы и создании условий для её разработки и реализации, характеризуется также результатами аттестации — квалификационными категориями.

Аттестация педагогических работников в соответствии с Федеральным законом «Об образовании в Российской Федерации» (ст. 49) проводится в целях подтверждения их соответствия занимаемым должностям на основе оценки их профессиональной деятельности, с учётом желания педагогических работников в целях установления квалификационной категории. Проведение аттестации педагогических работников в целях подтверждения их соответствия занимаемым должностям осуществляется не реже одного раза в пять лет на основе оценки их профессиональной деятельности аттестационной комиссией, самостоятельно формируемой МБОУ «Воткинский лицей».

Проведение аттестации в целях установления квалификационной категории педагогических работников осуществляется:

- первая квалификационная категория - аттестационной комиссией, формируемой Управлением образования Администрации города Воткинска;
- высшая квалификационная категория - аттестационной комиссией, формируемой ИРО Министерства образования и науки Удмуртской республики.

Информация об уровне квалификации педагогических и иных работников, участвующих в реализации настоящей основной образовательной программы и создании условий для её разработки и реализации:

Категория работников	Подтверждение уровня квалификации документами об образовании (профессиональной переподготовке) (%)	Подтверждение уровня квалификации результатами аттестации	
		на соответствие занимаемой должности (%)	квалификационная категория (%)
Педагогические работники	100	100	100
Руководящие работники	100	100	100

Профессиональное развитие и повышение квалификации педагогических работников. Основным условием формирования и наращивания необходимого и достаточного кадрового потенциала образовательной организации является обеспечение адекватности системы непрерывного педагогического образования происходящим изменениям в системе образования в

целом.

Непрерывность профессионального развития педагогических и иных работников лицея, участвующих в разработке и реализации основной образовательной программы начального общего образования, обеспечивается повышением квалификации не реже 1 раза в 3 года на курсах в «Институте развития образования» (АОУ ДПО УР ИРО). А также могут быть использованы различные образовательные организации, имеющие соответствующую лицензию.

Повышение квалификации педагогов и специалистов лицея осуществляется постоянно через такие формы, как курсовая система обучения педагогов, участие в конференциях, в текущих обучающих семинарах по отдельным направлениям программы НОО, дистанционное образование, участие в различных педагогических проектах, создание методических материалов, через организацию внутришкольного обучения (семинары, мастер-классы, взаимопосещения, открытые уроки).

Ожидаемый результат повышения квалификации — профессиональная готовность работников образования к реализации ФГОС начального общего образования:

—обеспечение оптимального вхождения работников образования в систему ценностей современного образования;

—освоение системы требований к структуре основной образовательной программы, результатам её освоения и условиям реализации, а также системы оценки итогов образовательной деятельности обучающихся;

—овладение учебно-методическими и информационно-методическими ресурсами, необходимыми для успешного решения задач ФГОС начального общего образования.

Особое внимание в школе уделяется самообразованию педагогов, участию в конкурсах, олимпиадах, конференциях.

Группа специалистов, работая в единой команде, реализующая программу НОО:

- обеспечивает многообразие организационно-учебных и внеучебных форм освоения программы (уроки, занятия, конкурсы, выставки, соревнования, презентации и пр.);

- создает условия для продуктивной творческой деятельности ребенка (совместно с учениками ставит творческие задачи и способствует возникновению у детей их собственных замыслов);

- поддерживает детские инициативы и помогает в их осуществлении; обеспечивает презентацию и социальную оценку результатов творчества учеников через выставки, конкурсы, фестивали, детскую периодическую печать и т. п.;

- создает пространство для социальных практик младших школьников и приобщения их к общественно значимым делам.

В ходе реализации основной образовательной программы предполагается оценка качества и результативности деятельности педагогических работников с целью коррекции их деятельности.

Одним из важнейших механизмов обеспечения необходимого квалификационного уровня педагогических работников, участвующих в разработке и реализации основной образовательной программы начального общего образования, является система методической работы, обеспечивающая сопровождение деятельности педагогов на всех этапах реализации требований ФГОС начального общего образования.

Актуальные вопросы реализации программы начального общего образования рассматриваются кафедрой начальной классов МБОУ «Воткинский лицей», а также методическим объединением учителей начальных классов Информационно-методического центра города Воткинска.

Педагогическими работниками лицея системно разрабатываются методические темы, отражающие их непрерывное профессиональное развитие.

3.5.2. Психолого-педагогические условия реализации основной образовательной программы начального общего образования

Психолого-педагогические условия, созданные в лицее, обеспечивают исполнение требований ФГОС НОО к психолого-педагогическим условиям реализации основной образовательной программы начального общего образования, в частности:

1) обеспечивают преемственность содержания и форм организации образовательной деятельности при реализации образовательных программ начального, основного и среднего общего образования;

2) способствуют социально-психологической адаптации обучающихся к условиям образовательной организации с учётом специфики их возрастного психофизиологического развития, включая особенности адаптации к социальной среде;

3) способствуют формированию и развитию психолого-педагогической компетентности работников образовательной организации и родителей (законных представителей) несовершеннолетних обучающихся;

4) обеспечивают профилактику формирования у обучающихся девиантных форм поведения, агрессии и повышенной тревожности.

В образовательной организации психолого-педагогическое сопровождение реализации программы начального общего образования осуществляется квалифицированными специалистами:

- педагогом-психологом - 1;
- учителем-логопедом - 1;
- тьюторами - 2;
- социальным педагогом – 1
- классными руководителями – 14
- учителями-предметниками – 17
- педагогами дополнительного образования - 3.

В процессе реализации основной образовательной программы начального общего образования лицеем обеспечивается психолого-педагогическое сопровождение участников образовательных отношений посредством системной деятельности и отдельных мероприятий, обеспечивающих:

- формирование и развитие психолого-педагогической компетентности всех участников образовательных отношений;
- сохранение и укрепление психологического благополучия и психического здоровья обучающихся;
- поддержка и сопровождение детско-родительских отношений;
- формирование ценности здоровья и безопасного образа жизни;
- дифференциация и индивидуализация обучения и воспитания с учётом особенностей когнитивного и эмоционального развития обучающихся;
- мониторинг возможностей и способностей обучающихся, выявление, поддержка и сопровождение одарённых детей;
- создание условий для последующего профессионального самоопределения;
- формирование коммуникативных навыков в разновозрастной среде и среде сверстников;
- поддержка детских объединений, ученического самоуправления;
- формирование психологической культуры поведения в информационной среде;
- развитие психологической культуры в области использования ИКТ.

В процессе реализации основной образовательной программы осуществляется индивидуальное психолого-педагогическое сопровождение всех участников образовательных отношений, в том числе :

- обучающихся, испытывающих трудности в освоении программы основного общего образования, развитии и социальной адаптации;
- обучающихся, проявляющих индивидуальные способности, и одарённых;
- обучающихся с ОВЗ;
- педагогических, учебно-вспомогательных и иных работников образовательной организации, обеспечивающих реализацию программы начального общего образования;
- родителей (законных представителей) несовершеннолетних обучающихся.

Психолого-педагогическая поддержка участников образовательных отношений реализуется диверсифицировано, на уровне образовательной организации, классов, групп, а также на индивидуальном уровне.

В процессе реализации основной образовательной программы используются следующие

формы психолого-педагогического сопровождения.

1) Диагностика, направленная на определение особенностей статуса обучающегося, которая может проводиться на этапе перехода обучающегося на следующий уровень образования и в конце каждого учебного года.

График проведения:

1 классы – ноябрь

2 классы – сентябрь

3 классы - январь

4 классы – март.

2) Консультирование педагогов и родителей (законных представителей), которое осуществляется педагогическим работником и психологом с учётом результатов диагностики, а также администрацией образовательной организации

Расписание консультаций

№ п/п	Вид консультации	Время	Уполномоченный сотрудник
1	Прием по личным вопросам	вторник 08.30 – 11.00 пятница 14.00 – 16.00	директор
2	Консультирование педагогов	по запросу	зам.директора по УВР
3	Консультирование родителей	по запросу	зам.директора по УВР
4	Консультирование педагогов	по запросу	педагог-психолог
5	Консультирование родителей	суббота 08.30 – 12.00	педагог-психолог
6	Консультирование родителей	по согласованию (по запросу)	педагоги
7	Консультирование родителей	по запросу	социальный педагог

3) Профилактика, экспертиза, развивающая работа, просвещение, коррекционная работа, осуществляемая в течение всего учебного года

Профилактика и психокоррекция трудностей адаптации у первоклассников

№ п/п	Формы и методы	Сроки проведения	Предполагаемый результат
1	Наблюдение за процессом адаптации у учащихся 1 классов (на первичном и вторичном этапе)	Посещение уроков, наблюдение во вне учебное время в течение года	Выявление учащихся, испытывающих трудности адаптации на первичном этапе и вторичном этапе путём наблюдения
2	Психолого-педагогическая диагностика, направленная на выявление уровня адаптации первоклассников: <ul style="list-style-type: none"> • Экспертный опрос родителей первоклассников. • Психологическое обследование первоклассников (тестирование групповое). • Анализ педагогической документации и материалов исследований. 	октябрь ноябрь октябрь, ноябрь	Выявление учащихся, испытывающих трудности адаптации (на первичном и вторичном этапе) путём диагностики.

	<ul style="list-style-type: none"> Углублённое психологическое обследование учащихся (индивидуально). Психологическое обследование готовности к школьному обучению у детей, поступающих в школу. 	<p>ноябрь- декабрь январь - май</p> <p>апрель, май</p>	<p>Выявление уровня готовности детей к школьному обучению, с целью компенсации, устранения и восполнения имеющихся пробелов</p>
3	<p>Коррекционно-развивающая работа на этапе первичной и вторичной адаптации.</p> <ul style="list-style-type: none"> Коррекционно-развивающие занятия с учащимися (групповые) Коррекционно-развивающая работа с учащимися (индивидуально). 	<p>декабрь-январь</p> <p>в течение года</p>	<p>Формирование психологического статуса школьника у первоклассников, испытывающих трудности адаптации, коррекция эмоционально-волевой сферы, преодоление интеллектуальных трудностей при обучении в школе</p>
4	<p>Консультационная и просветительская работа с родителями первоклассников.</p> <ul style="list-style-type: none"> Родительское собрание «Первые дни ребенка в школе» Родительское собрание: «Итоги первичной адаптации детей в школе» Индивидуальное консультирование Общее родительское собрание для родителей будущих первоклассников: «Скоро в школу». 	<p>сентябрь</p> <p>ноябрь</p> <p>в течение года</p> <p>апрель</p>	<p>Повышение психологической компетентности в вопросах переживаемого детьми периода, принятие родителями на себя определённой ответственности за ребёнка, совместное решение проблемных ситуаций.</p>
5	<p>Подведение итогов первичной и вторичной адаптации первоклассников.</p> <ul style="list-style-type: none"> Педконсилиум по итогам первичной адаптации учащихся 1 классов Совещание при директоре: «Итоги адаптации первоклассников». 	<p>октябрь</p> <p>январь</p>	<p>Выработка стратегии и тактики в оказании помощи учащимся, испытывающим трудности адаптации в школе.</p>
6	<p>Методическая и аналитическая работа.</p> <ul style="list-style-type: none"> Подготовка опросников, анкет, тестов. Подготовка к собраниям, коррекционно-развивающим занятиям. Изготовление наглядных пособий для коррекционно - развивающих занятий. Обработка диагностики Анализ деятельности. 	<p>сентябрь</p> <p>в течение года</p> <p>сентябрь - октябрь</p> <p>в течение года</p> <p>май</p>	<p>Осуществление готовности к выполнению запланированных мероприятий.</p> <p>Осмысление результатов проведённой работы.</p>

Развитие познавательных способностей учащихся 2-4 классов

№ п/п	Формы и методы	Сроки проведения	Предполагаемый результат
1	<p>Наблюдение учащихся. Целевое посещение уроков во 2 классах.</p>	сентябрь, октябрь	Выявление учащихся, имеющих недостаточный уровень развития памяти, внимания, логического мышления путём наблюдения.
2	<p>Психолого-педагогическая диагностика, направленная на выявление познавательных УУД учащихся 2-4 классов школы. 1. Экспертный опрос педагогов. 2. Диагностика развития памяти, внимания у учащихся 2 классов (групповая). 3. Диагностика развития логического мышления у учащихся 3 классов (групповая). 4. Диагностика развития логического мышления у учащихся 4 классов (групповая). 5. Анализ педагогической документации. 6. Углублённое исследование познавательной сферы учащихся 2-3 классов (индивидуально).</p>	<p>1 триместр 2 триместр 3 триместр в течение года в течение года</p>	<p>Выявление учащихся, имеющих низкий и недостаточный уровень развития памяти, внимания, логического мышления путём проведения диагностики. Выявление причин, затрудняющих развитие познавательной сферы учащихся 2 –4 классов.</p>
3	<p>Коррекционно-развивающая работа. 1. Коррекционно-развивающие занятия (групповые) с учащимися 2-3 классов по развитию памяти, внимания, логического мышления. 2. Коррекционно-развивающие занятия (индивидуальные) с учащимися 2-4 классов.</p>	<p>октябрь-март в течение года</p>	Преодоление интеллектуальных трудностей при обучении в школе. Повышение уровня развития внимания, памяти, логического мышления у учащихся.
4	<p>Консультационная и просветительская работа с родителями учащихся 2-4 классов. 1. Общее родительское собрание: «Развитие самостоятельности» (2 кл.). 2. Родительское собрание: «Интеллектуальное развитие детей. Как помочь развить память и внимание?» (3 кл.). 3. Родительское собрание: «Интеллектуальное развитие детей» (4 кл.) 4. Индивидуальное консультирование.</p>	<p>октябрь январь декабрь в течение года</p>	Повышение психологической компетенции родителей учащихся, организация условий развития познавательной сферы ребёнка в домашних условиях.

5	<p>Методическая работа</p> <p>1. Семинар: «Организация работы с детьми, испытывающими трудности в обучении младших школьников»</p> <p>2. Консультирование педагогов по вопросам проведения мониторинга УУД.</p> <p>3. Консультирование по актуальным запросам, касающихся проблем обучения, поведения конкретных детей или класса в целом.</p>	<p>январь</p> <p>в течение года</p> <p>в течение года</p>	<p>Повышение психологической компетенции педагогов, организация условий развития познавательной сферы учащихся в школе.</p> <p>Осуществление готовности к выполнению запланированных мероприятий.</p> <p>Осмысление результатов проведённой работы.</p>
---	---	---	---

3.5.3. Финансово-экономические условия реализации образовательной программы начального общего образования

Финансовое обеспечение реализации ООП НОО опирается на исполнение расходных обязательств, обеспечивающих государственные гарантии прав на получение общедоступного и бесплатного начального общего образования. Объем действующих расходных обязательств отражается в Муниципальном задании учредителя по оказанию государственных (муниципальных) образовательных услуг в соответствии с требованиями ФГОС НОО.

Муниципальное задание учредителя устанавливает показатели, характеризующие качество и(или) объем (содержание) предоставляемых МБОУ «Воткинский лицей» государственной услуги (работы), а также порядок её оказания (выполнения).

Финансовое обеспечение реализации образовательной программы начального общего образования МБОУ «Воткинский лицей» осуществляется исходя из расходных обязательств на основе Муниципального задания по оказанию государственных (муниципальных) образовательных услуг.

Образовательное учреждение самостоятельно устанавливает систему оплаты труда и стимулирования работников в локальных нормативных актах образовательного учреждения, которые соответствуют действующему законодательству и иным нормативным правовым актам. Расчет поощрительных выплат по результатам труда осуществляется на основе «Положения об оплате труда работников МБОУ «Воткинский лицей».

Финансовое обеспечение реализации ООП НОО осуществляется на основе нормативно - подушевого финансирования, определяющего механизм формирования расходов и доведения средств на реализацию государственных гарантий прав граждан на получение общедоступного и бесплатного общего образования в соответствии с требованиями ФГОС НОО.

Реализация принципа нормативно-подушевого финансирования осуществляется на двух следующих уровнях:

- межбюджетных отношений (бюджет Республики — муниципальный бюджет);
- внутрибюджетных отношений (муниципальный бюджет — образовательное учреждение);

Нормативно подушевое финансирование реализации государственных гарантий прав граждан на получение общедоступного и бесплатного общего образования является гарантированным минимально допустимым объемом финансовых средств на реализацию ФГОС начального общего образования (в части оплаты труда и учебных расходов) в год в расчете на одного ученика.

3.3.4 Материально-технические условия реализации основной образовательной программы

Материально-технические условия реализации ООП НОО МБОУ «Воткинский лицей» отвечают характеристикам современного образования, требованиям к оснащённости учебных и административных помещений. Соответствуют возрастным особенностям и возможностям обучающихся. Позволяют обеспечить реализацию современных образовательных и иных потребностей и возможностей обучающихся.

В соответствии с положениями ФГОС НОО (п. 25) материально-технические условия реализации ООП НОО должны обеспечивать:

1) возможность достижения обучающимися установленных Стандартом требований к результатам освоения ООП НОО;

2) соблюдение: санитарно-бытовых условий; социально-бытовых условий; пожарной и электробезопасности; требований охраны труда; своевременных сроков и необходимых объемов текущего и капитального ремонта;

3) возможность для беспрепятственного доступа обучающихся с ограниченными возможностями здоровья к объектам инфраструктуры образовательного учреждения.

Земельный участок находится в постоянном (бессрочном) пользовании, что подтверждается свидетельством о государственной регистрации права, выданном Управлением Федеральной службы государственной регистрации, кадастра и картографии по Удмуртской Республике серии 18 АБ №426174 от 14.02.2012г., кадастровый номер 18:27:010012:5.

Здание лица находится в оперативном управлении, что подтверждается свидетельством о государственной регистрации права, выданном Управлением Федеральной службы государственной регистрации, кадастра и картографии по Удмуртской Республике серии 18 АБ №426119 от 10.02.2012г. кадастровый номер 18-18-04/032/2010-362

Четырехэтажное учебное здание располагает 28 учебными кабинетами (из них 13 кабинетов для начальной школы), есть 2 современных спортивных зала, оснащенных всем необходимым оборудованием, кабинет ритмики, 2 мастерских – комбинированная учебная мастерская для мальчиков и мастерская обслуживающего труда для девочек; кабинет кулинарии, информационно-библиотечный центр, концертный зал, который эстетично оформлен, оснащен удобными креслами. имеется музыкальное оборудование (музыкальный центр, микрофоны, микшер, усилители), кабинет педагога – психолога, 1 столовая на 200 посадочных мест, кабинеты фельдшера, прививочный кабинет, спортивная игровая площадка, стадион.

Учебные кабинеты оборудованы 2-х местными ученическими регулируемые по высоте столами и стульями. Используется мебель 5-ти размеров, имеется маркировка.

На занятия по таким предметам как иностранный язык, музыка, физическая культура младшие школьники приходят в специально оборудованные кабинеты.

Для организации образовательного процесса для учащихся с ограниченными возможностями здоровья в школе оборудован кабинет психолога.

С целью повышения эффективности образовательного процесса и создания условий для организации учебного процесса в лицее постоянно пополняется материальная база.

В учебном процессе используется аудио-, видеотехника: телевизоры, компьютеры, принтеры, сканеры, проекторы, плакаты, стенды, наглядные пособия технического направления.

Сведения о количестве персональных компьютеров и оргтехники в начальной школе

№ п/п	Наименование	Всего
1	Персональный компьютер	1
2	Ноутбук	12
3	Сервер	1
4	Проектор	9
5	Интерактивная приставка Mimio	4
6	Плазменная панель	3
7	Мобильный класс	1 (12 рейбуков) 1 (19 рейбуков)
8	Конструктор Lego WeDo	14 комплектов

Для организации учебного процесса в школе используются учебные кабинеты и кабинеты учебного сопровождения.

Наименование кабинета	Количество	Площадь, кв.м.
-----------------------	------------	----------------

	кабинетов	
<i>Кабинеты начальной школы</i> Кабинеты начальных классов № 112, 113, 115, 116, 203, 207, 208, 210, 211, 212, 213, 214, 215	13	665,1 48,7;50,7;51,8;70;52,5;33,7;51,5;49,9;51,9;52,6; 51,1;49,3;51,4
<i>Кабинеты учебного сопровождения</i> Библиотека (книгохранилище)	1	48,1/31,9
	1	48,1/31,9
<i>Кабинеты и объекты спортивно - оздоровительно цикла</i> Спортивный зал (с тренерской) (с раздевалкой, туалетом, душевой для девочек) (с раздевалкой, туалетом, душевой для мальчиков) Кабинет ритмики Медицинский кабинет (кабинет врача/процедурный) Спортивная площадка	6	
	2	285,8/7,6 14,6; 1,2; 3; 14,6; 1,2; 3;
	1	68,7
	1/1	17; 16,3
	1	
<i>Кабинеты административные</i> Кабинет директора Кабинет секретаря Кабинет зам. директора по АХР Кабинет заместителя директора по учебно-воспитательной работе Кабинет зам. директора по воспитательной работе Учительская Кабинет психолога	7	139,2
	1	16
	1	14,7
	1	13,7
	1	29,4
		8,7
		19
	1	37,7
	1	
<i>Кабинеты социально-бытового и технического назначения</i> Столовая (обеденный зал, кухня, моечная, цех полуфабрикатов, мучной цех, кладовые-2) Гардеробы для учащихся Раздевалки для персонала Туалеты (для девочек, для мальчиков) Туалет для детей с ОВЗ Туалет для персонала Подсобные помещения Складские помещения	22	521,1 291 175,9;31,8;24;14,2;14,7; 21,4/9; 15,9; 17; 17,2 14,2; 8,9; 7,9
	1	
	1	
	3	
	5	
	1	
	1	
	6	
	2	

Условия для занятий физкультурой и спортом

Преподавание уроков физической культуры, внеклассная работа проводится на учебной базе, включающей:

- два больших спортивных зала (по две раздевалки в каждом, комната для инвентаря, две комнаты тренеров)
- кабинет ритмики
- спортивная игровая площадка

- стадион
- лыжная база
- прыжковая яма.

Спортивный зал оснащён достаточным спортивным инвентарём для проведения уроков физической культуры, спортивных занятий, спортивно-массовых мероприятий (соревнований, конкурсов, праздников).

Материально техническое обеспечение спортивным инвентарем

№ п/п	Наименование	Кол-во, шт.
1	Мяч волейбольный	18
2	Мяч баскетбольный	6
3	Мяч футбольный	4
4	Лыжи беговые	45
5	Палки лыжные	25
6	Мостик для прыжков	2
7	Сетка волейбольная	1
8	Сетка футбольная	2
9	Маты	10
10	Щит баскетбольный	2
11	Стойка для прыжков в высоту	2
12	Турник на деревянную стенку	1
13	Скамейка гимнастическая	1
14	Бревно гимнастическое (низкое)	1
15	Стенка гимнастическая	2

Организация питания

В лицее для организации питания детей имеется столовая на 200 посадочных мест. Питание организовано для всех детей. Обслуживание и поставки продуктов питания организованы на договорной основе с МУП ГОП «Поиск». Столовая обеспечена штатами и необходимым технологическим оборудованием. Учащиеся 1 – 4 классов обеспечены бесплатными молочными завтраками.

Мероприятия по организации школьного питания

- создание условий для питания обучающихся, в том числе инвалидов и лиц с ограниченными возможностями здоровья;
- издание приказов о назначении ответственных лиц по организации питания, о возложении обязанностей учета посещаемости детей, о создании комиссии по проверке организации школьного питания;
- постановка на учет учащихся из многодетных и малообеспеченных семей;
- проведение разъяснительной работы среди учащихся и родителей по пропаганде гигиенических основ питания;
- осуществление контроля наличия сертификатов на полученную продукцию в школьную столовую;
- утверждение ежедневного меню;
- проведение мониторинга и контроль посещаемости учащихся столовой.

Охрана здоровья обучающихся

Медицинское обслуживание учащихся лицея организовано по договору с БУЗ УР «Воткинская городская детская больница МЗ УР». Для медицинского обслуживания обучающихся имеются медицинский и процедурный кабинеты, которые оснащены всем необходимым оборудованием и медикаментами. Медицинским работником БУЗ УР «Воткинская городская детская больница МЗ УР» проводится мониторинг здоровья детей (медосмотры), мониторинг заболеваемости детей, проводятся профилактические прививки, организуются лабораторные

обследования детей (ФЛГ подростков, анализы), организуются диспансеризация подростков, осмотры детей узкими специалистами. В период развития сезонных заболеваний проводятся профилактические беседы, прием кислородных коктейлей.

Медицинское обслуживание обеспечивает фельдшер Елькина Наталья Валерьевна.

Система безопасности

Доступ к информационным ресурсам для учащихся организован в кабинетах информатики и информационно-библиотечном центре. На компьютеры, к которым имеют доступ ученики, установлен контент - фильтр, который ограничивает доступ к необразовательным ресурсам.

Доступ к информационно-телекоммуникационным сетям Интернет провайдеры: ОАО "Ростелеком" Скорость доступа к сети Интернет: до 20 Мб/с

3.5.4. Информационно-методические условия реализации программы начального общего образования

Информационно-образовательная среда

как условие реализации программы начального общего образования

В соответствии с требованиями ФГОС НОО реализация программы начального общего образования обеспечивается современной информационно-образовательной средой.

Под **информационно-образовательной средой (ИОС)** образовательной организации понимается открытая педагогическая система, включающая разнообразные информационные образовательные ресурсы, современные информационно-коммуникационные технологии, способствующие реализации требований ФГОС.

Основными компонентами ИОС являются:

- учебно-методические комплекты по всем учебным предметам на языках обучения, определённых учредителем образовательной организации;
- учебно-наглядные пособия (средства натурального фонда, печатные средства надлежащего качества демонстрационные и раздаточные, экранно-звуковые средства, мультимедийные средства);
- фонд дополнительной литературы (детская художественная и научно-популярная литература, справочно-библиографические и периодические издания).

МБОУ «Воткинский лицей» применяются информационно-коммуникационные технологии (ИКТ), в том числе с использованием электронных образовательных ресурсов и ресурсов Интернета, а также прикладные программы, поддерживающие административную деятельность и обеспечивающие дистанционное взаимодействие всех участников образовательных отношений как внутри образовательной организации, так и с другими организациями социальной сферы и органами управления.

Функционирование ИОС требует наличия в образовательной организации технических средств и специального оборудования.

Образовательная организация должна располагать службой технической поддержки ИКТ.

Информационно-коммуникационные средства и технологии обеспечивают:

- достижение личностных, предметных и метапредметных результатов обучения при реализации требований ФГОС НОО;
- формирование функциональной грамотности;
- доступ к учебным планам, рабочим программам учебных предметов, курсов внеурочной деятельности;
- доступ к электронным образовательным источникам, указанным в рабочих программах учебных предметов, с целью поиска и получения информации (учебной и художественной литературе, коллекциям медиаресурсов на съёмных дисках, контролируемым ресурсам локальной сети и Интернета);
- организацию учебной и внеурочной деятельности, реализация которых предусмотрена с применением электронного обучения, с использованием электронных пособий (обучающих компьютерных игр, тренажёров, моделей с цифровым управлением и обратной связью);
- реализацию индивидуальных образовательных планов, осуществление самостоятельной образовательной деятельности обучающихся при поддержке педагогических работников;

- включение обучающихся в проектно-конструкторскую и поисково-исследовательскую деятельность;
- проведение наблюдений и опытов, в том числе с использованием специального и цифрового оборудования;
- фиксацию и хранение информации о ходе образовательного процесса;
- проведение массовых мероприятий, досуга с просмотром видеоматериалов, организацию театрализованных представлений, обеспеченных озвучиванием и освещением;
- взаимодействие между участниками образовательного процесса, в том числе синхронное и (или) асинхронное взаимодействие посредством локальной сети и Интернета;
- формирование и хранение электронного портфолио обучающегося.

При работе в ИОС должны соблюдаться правила информационной безопасности при осуществлении коммуникации в школьных сообществах и мессенджерах, поиске, анализе и использовании информации в соответствии с учебной задачей, предоставлении персональных данных пользователей локальной сети и Интернета.

Образовательной организацией определяются необходимые меры и сроки по формированию компонентов ИОС для реализации принятых рабочих программ начального общего образования в соответствии с требованиями ФГОС НОО. Создание в образовательной организации информационно-образовательной среды может быть осуществлено по следующим параметрам:

3.5.4. Материально-технические условия реализации основной образовательной программы

Материально-техническая база МБОУ «Воткинский лицей» обеспечивает:

- возможность достижения обучающимися результатов освоения программы начального общего образования;
- безопасность и комфортность организации учебного процесса;
- соблюдение санитарно-эпидемиологических правил и гигиенических нормативов;
- возможность для беспрепятственного доступа детей-инвалидов и обучающихся с ограниченными возможностями здоровья к объектам инфраструктуры организации.

В образовательной организации должны быть разработаны и закреплены локальным актами перечни оснащения и оборудования, обеспечивающие учебный процесс.

Критериальными источниками оценки материально-технических условий образовательной деятельности являются требования ФГОС НОО, лицензионные требования и условия Положения о лицензировании образовательной деятельности, утверждённого постановлением Правительства Российской Федерации 28 октября 2013 г. № 966, а также соответствующие приказы и методические рекомендации, в том числе:

- СП 2.4.3648-20 «Санитарно-эпидемиологические требования к организациям воспитания и обучения, отдыха и оздоровления детей и молодёжи», утверждённые постановлением Главного санитарного врача Российской Федерации № 2 от 28 сентября 2020 г.;

- СанПиН 1.2.3685-21 «Гигиенические нормативы и требования к обеспечению безопасности и (или) безвредности для человека факторов среды обитания», утверждённые постановлением Главного санитарного врача Российской Федерации № 2 от 28 января 2021 г.

- перечень учебников, допущенных к использованию при реализации имеющих государственную аккредитацию образовательных программ начального общего, основного общего, среднего общего образования (в соответствии с действующим Приказом Министерства просвещения РФ);

- Приказ Министерства просвещения Российской Федерации от 03.09.2019 г. № 465 «Об утверждении перечня средств обучения и воспитания, необходимых для реализации образовательных программ начального общего, основного общего и среднего общего образования, соответствующих современным условиям обучения, необходимого при оснащении общеобразовательных организаций в целях реализации мероприятий по содействию созданию в субъектах Российской Федерации (исходя из прогнозируемой потребности) новых мест в

общеобразовательных организациях, критериев его формирования и требований к функциональному оснащению, а также норматива стоимости оснащения одного места обучающегося указанными средствами обучения и воспитания» (зарегистрирован 25.12.2019 № 56982);

- аналогичные перечни, утверждённые региональными нормативными актами и локальными актами образовательной организации, разработанные с учётом особенностей реализации основной образовательной программы в образовательной организации;

- Федеральный закон от 29 декабря 2010 г. № 436-ФЗ «О защите детей от информации, причиняющей вред их здоровью и развитию» (Собрание законодательства Российской Федерации, 2011, № 1, ст. 48; 2021, № 15, ст. 2432);

- Федеральный закон от 27 июля 2006 г. № 152-ФЗ «О персональных данных» (Собрание законодательства Российской Федерации, 2006, № 31, ст. 3451; 2021, № 1, ст. 58).

В зональную структуру лицея включены:

- входная зона;
- учебные классы с рабочими местами обучающихся и педагогических работников;
- учебные кабинеты (мастерские, студии) для занятий технологией, музыкой, изобразительным искусством, хореографией, иностранными языками;
- библиотека с рабочими зонами: книгохранилищем, медиатекой, читальным залом;
- актовый зал;
- спортивные сооружения (зал, бассейн, стадион, спортивная площадка);
- помещения для питания обучающихся, а также для хранения и приготовления пищи, обеспечивающие возможность организации качественного горячего питания;
- административные помещения;
- гардеробы, санузлы;
- участки (территории) с целесобразным набором оснащённых зон.

Состав и площади учебных помещений предоставляют условия для:

- начального общего образования согласно избранным направлениям учебного плана в соответствии с ФГОС НОО;
- организации режима труда и отдыха участников образовательного процесса;
- размещения в классах и кабинетах необходимых комплектов специализированной мебели и учебного оборудования, отвечающих специфике учебно-воспитательного процесса по данному предмету или циклу учебных дисциплин.

В основной комплект школьной мебели и оборудования входят:

- доска классная;
- стол учителя;
- стул учителя (приставной);
- кресло для учителя;
- стол ученический (регулируемый по высоте);
- стул ученический (регулируемый по высоте);
- шкаф для хранения учебных пособий;
- шкаф для хранения личных вещей с индивидуальными ячейками.

Мебель, приспособления, оргтехника и иное оборудование отвечают требованиям учебного назначения, максимально приспособлены к особенностям обучения, имеют сертификаты ответственности принятой категории разработанного стандарта (регламента).

В основной комплект технических средств входят:

- компьютер/ноутбук учителя с периферией;
- multifunctional устройство/принтер, сканер, ксерокс;
- сетевой фильтр.

Учебные классы и кабинеты включают следующие зоны:

- рабочее место учителя с пространством для размещения часто используемого оснащения;
- рабочую зону обучающихся с местом для размещения личных вещей;
- пространство для размещения и хранения учебного оборудования.

Организация зональной структуры отвечает педагогическим и эргономическим требованиям, комфортности и безопасности образовательного процесса.

Комплекты оснащения классов, учебных кабинетов, иных помещений и зон внеурочной деятельности формируются в соответствии со спецификой образовательной организации и включают учебно-наглядные пособия, сопровождающиеся инструктивно-методическими материалами по использованию их в образовательной деятельности в соответствии с реализуемой рабочей программой.

На основе СанПиНов оценивается наличие и размещение помещений, необходимого набора зон (для осуществления образовательной деятельности, активной деятельности и отдыха, хозяйственной деятельности, организации питания), их площади, освещённость, воздушно-тепловой режим, обеспечивающие безопасность и комфортность организации учебно-воспитательного процесса.

Комплектование классов и учебных кабинетов формируется с учётом:

- возрастных и индивидуальных психологических особенностей обучающихся;
- ориентации на достижение личностных, метапредметных и предметных результатов обучения;
- необходимости и достаточности;
- универсальности, возможности применения одних и тех же средств обучения для решения комплекса задач.

Интегрированным результатом выполнения условий реализации программы начального общего образования является создание комфортной развивающей образовательной среды по отношению к обучающимся и педагогическим работникам:

- обеспечивающей получение качественного начального общего образования, его доступность, открытость и привлекательность для обучающихся, их родителей (законных представителей) и всего общества, воспитание обучающихся;
- гарантирующей безопасность, охрану и укрепление физического, психического здоровья и социального благополучия обучающихся.

3.5.6. Механизмы достижения целевых ориентиров в системе условий

Условия реализации основной образовательной программы:

- соответствие требованиям ФГОС;
- гарантия сохранности и укрепления физического, психологического и социального здоровья обучающихся;
- обеспечение достижения планируемых результатов освоения основной образовательной программы;
- учёт особенностей МБОУ «Воткинский лицей», его организационной структуры, запросов участников образовательного процесса;
- предоставление возможности взаимодействия с социальными партнёрами, использования ресурсов социума.

Раздел «Условия реализации программ начального общего образования» должен содержать:

- описание кадровых, психолого-педагогических, финансовых, материально-технических, информационно-методических условий и ресурсов;
- обоснование необходимых изменений в имеющихся условиях в соответствии с целями и приоритетами образовательной организации при реализации учебного плана;
- перечень механизмов достижения целевых ориентиров в системе условий реализации требований ФГОС;
- сетевой график (дорожную карту) по формированию необходимой системы условий реализации требований ФГОС;
- систему мониторинга и оценки условий реализации требований ФГОС.

Описание системы условий реализации образовательной программы должно базироваться на результатах проведённой в ходе разработки программы комплексной аналитико-обобщающей и прогностической деятельности, включающей:

- анализ имеющихся условий и ресурсов реализации образовательной программы начального общего образования;

- установление степени соответствия условий и ресурсов образовательной организации требованиям ФГОС, а также целям и задачам образовательной программы образовательной организации, сформированным с учётом потребностей всех участников образовательной деятельности;

- выявление проблемных зон и установление необходимых изменений в имеющихся условиях для приведения их в соответствие с требованиями ФГОС;

- разработку механизмов достижения целевых ориентиров в системе условий для реализации требований ФГОС с привлечением всех участников образовательной деятельности и возможных партнёров;

- разработку сетевого графика (дорожной карты) создания необходимой системы условий для реализации требований ФГОС;

- разработку механизмов мониторинга, оценки и коррекции реализации промежуточных этапов сетевого графика (дорожной карты).

**Сетевой график (дорожная карта)
создания необходимой системы условий реализации образовательной программы:**

Направление мероприятий	Мероприятия	Сроки реализации
I. Нормативное обеспечение введения ФГОС НОО	1. Наличие решения органа государственного управления (совета школы, управляющего совета, попечительского совета) о введении в МБОУ «Воткинский лицей» ФГОС НОО	
	2. Разработка на основе программы начального общего образования основной образовательной программы (ООП НОО МБОУ «Воткинский лицей»)	июнь -август 2022 года
	3. Утверждение ООП НОО МБОУ «Воткинский лицей»	август 2022 года
	4. Обеспечение соответствия нормативной базы школы требованиям ФГОС НОО	
	5. Приведение должностных инструкций работников МБОУ «Воткинский лицей» в соответствие с требованиями ФГОС НОО, тарифно-квалификационными характеристиками и профессиональным стандартом	сентябрь 2022 года
	6. Разработка и утверждение плана-графика введения ФГОС НОО	
	7. Определение списка учебников и учебных пособий, используемых в образовательной деятельности в соответствии с ФГОС НОО	
	8. Разработка локальных актов, устанавливающих требования к различным объектам инфраструктуры образовательной организации с учётом требований к необходимой и достаточной оснащённости учебной деятельности	2022 – 2023 учебный год

	<p>9. Разработка:</p> <ul style="list-style-type: none"> – образовательных программ (индивидуальных и др.); – учебного плана; – рабочих программ учебных предметов, курсов, дисциплин, модулей; – годового календарного учебного графика; – положений о внеурочной деятельности обучающихся; – положения об организации текущей и итоговой оценки достижения обучающимися планируемых результатов освоения основной образовательной программы; – положения об организации домашней работы обучающихся; – положения о формах получения образования; 	
II. Финансовое обеспечение введения ФГОС НОО	1. Определение объёма расходов, необходимых для реализации ООП и достижения планируемых результатов	
	2. Корректировка локальных актов (внесение изменений в них), регламентирующих установление заработной платы работников образовательной организации, в том числе стимулирующих надбавок и доплат, порядка и размеров премирования	
	3. Заключение дополнительных соглашений к трудовому договору с педагогическими работниками	сентябрь 2022 года
III. Организационное обеспечение введения ФГОС НОО	1. Обеспечение координации взаимодействия участников образовательных отношений по организации введения ФГОС НОО	
	2. Разработка и реализация моделей взаимодействия образовательных организаций и организаций дополнительного образования, обеспечивающих организацию внеурочной деятельности	
	3. Разработка и реализация системы мониторинга образовательных потребностей обучающихся и родителей (законных представителей) по использованию часов вариативной части учебного плана и внеурочной деятельности	
	4. Привлечение органов государственно-общественного управления образовательной организацией к проектированию основной образовательной программы начального общего образования	

IV. Кадровое обеспечение введения ФГОС НОО	1. Анализ кадрового обеспечения введения и реализации ФГОС НОО	
	2. Создание плана-графика повышения квалификации педагогических и руководящих работников МБОУ «Воткинский лицей» в связи с введением ФГОС НОО	
	3. Разработка плана научно-методической работы (внутришкольного повышения квалификации) с ориентацией на проблемы введения ФГОС НОО	август 2022 года
V. Информационное обеспечение введения ФГОС НОО	1. Размещение на сайте образовательной организации информационных материалов о введении ФГОС НОО	по мере необходимости
	2. Широкое информирование родителей (законных представителей) как участников образовательного процесса о введении и реализации ФГОС НОО	
	3. Обеспечение публичной отчётности образовательной организации о ходе и результатах введения и реализации ФГОС НОО	
VI. Материально-техническое обеспечение введения ФГОС НОО	1. Характеристика материально-технического обеспечения введения и реализации ФГОС НОО	
	2. Обеспечение соответствия материально-технической базы образовательной организации требованиям ФГОС НОО	
	3. Обеспечение соответствия условий реализации ООП противопожарным нормам, санитарно-эпидемиологическим нормам, нормам охраны труда работников образовательной организации	
	4. Обеспечение соответствия информационно-образовательной среды требованиям ФГОС НОО: укомплектованность библиотечно-информационного центра печатными и электронными образовательными ресурсами; наличие доступа образовательной организации к электронным образовательным ресурсам (ЭОР), размещённым в федеральных, региональных и иных базах данных; наличие контролируемого доступа участников образовательных отношений к информационным образовательным ресурсам локальной сети и Интернета;	

В соответствии с требованиями ФГОС НОО информационные условия реализации ООП НОО обеспечиваются современной информационно - образовательной средой.

13 кабинетов начальной школы располагают компьютерными рабочими местами учителей, в том числе в 4 кабинетах установлены интерактивные приставки (Mimio), , в 9 кабинетах используются мультимедиа-проекторы, в 3 кабинета – плазменные панели. Имеются 2 мобильных класса для ведения учебных курсов. Локальная компьютерная сеть школы включает в себя как структурированную кабельную сеть, подсоединенную с одним сервером, так и используемые в режиме виртуализации, дополненные четыре точки доступа к беспроводной компьютерной сети Wi-Fi.

Для работы с информационными ресурсами учащимся доступны двадцать три компьютеров: одиннадцать в 2 компьютерных классах и два в библиотеке. Учащиеся имеют возможность работать в сети Интернет ежедневно после уроков. Большая часть компьютеров в школе объединены в локальную компьютерную сеть, и имеют выход в Интернет. Для беспроводного доступа в сеть Интернет максимально удобно организованы три точки Wi-Fi. Каждый желающий учитель или ученик при помощи администратора точек беспроводного доступа к сети Интернет может воспользоваться техническими и сетевыми ресурсами для выполнения учебных задач. На компьютерах, к которым имеют доступ учащиеся, контент-фильтрация осуществляется на уровне провайдера «Ростелеком», а также средствами антивирусной программы. Эти меры ограничивают доступ к необразовательным ресурсам, к информации, несовместимой с задачами духовно-нравственного развития и воспитания обучающихся.

Интернет провайдеры: ОАО «Ростелеком»

Скорость доступа к сети Интернет: 20 Мбит/с

Для планирования и организации учебно-воспитательного процесса используется восемь компьютеров: 1 АРМ директора, 2 АРМ секретаря, 6 АРМ заместителя директора, 1 АРМ социального педагога, 1 АРМ педагога - психолога. Все административные ПК объединены в локальную сеть и имеют выход в Интернет.

Развитие информационных и коммуникационных технологий в условиях информационного общества, государственная политика модернизации образования, в том числе введение ФГОС, необходимость открытости системы образования для широкой родительской общественности, переход на оказание услуг в электронном виде с 1 января 2014 г. актуализирует ведение электронных журналов (ЭЖ) и электронных дневников (ЭД) в системе образования. Для данных целей в регионе реализуется проект АИС «Электронная школа».

АИС «Электронная школа» обеспечивает формирование единого информационного пространства на уровне региона, дает возможность существенно повысить контроль качества образовательного процесса и обеспечить его открытость для граждан. Система является многоуровневым решением, в ней задействованы все участники структуры общего образования республики: Министерство образования и науки УР, муниципальные органы управления образования, общеобразовательные организации, учащиеся и их родители.

Проект решает 3 основные задачи:

- предоставление государственных и муниципальных услуг в электронном виде с использованием Единого портала государственных и муниципальных услуг (Распоряжение Правительства Российской Федерации от 17 декабря 2009 г. N 1993-р), в том числе ведение электронного классного журнала и предоставление электронных дневников учащихся;

- автоматизация системы управления образовательной организацией;

- формирование единой базы данных общеобразовательных организаций.

Реализация указанной услуги должна обеспечивать доступ родителей или законных представителей обучающегося к актуальным и достоверным сведениям: о результатах текущего контроля текущей успеваемости; результатам промежуточной аттестации; результатам итоговой аттестации; посещаемости уроков; расписанию уроков; изменениям, вносимым в расписание уроков; содержанию образовательного процесса с описанием тем уроков, материала, изученного на уроке, общему и индивидуальному домашнему заданию.

В 2014-2015 учебном году школа перешла на безбумажный вариант ведения журнала.

Благодаря АИС ЭШ в школе создан единый электронный реестр обучающихся и преподавателей; электронный учет аудиторного фонда; учет результатов ЕГЭ, ГИА и др.; база

данных личных дел (портфолио) учеников и учителей в электронном виде и др.; нормативно-правовая база автоматизированной информационной системы управления «Электронная школа».

Для родителей электронный дневник позволит эффективно взаимодействовать с классным руководителем. При помощи электронного дневника родители смогут знакомиться с отметками своего ребенка, с его успехами и достижениями, контролировать посещаемость занятий. Для учащихся система электронного дневника позволит в удобной форме просмотреть расписание на всю неделю и текущие домашние задания, а также позволяет им быть в курсе всех событий школьной жизни.

Для учителей электронный журнал поможет в подготовке отчетов по успеваемости, рейтингов учащихся по успеваемости, освободит от бумажной рутины. Электронный дневник позволит быстро и удобно общаться с родителями обучающихся, оперативно доносить информацию ученикам и родителям. В школе повысится контроль качества образовательного процесса за счет: повышения уровня прозрачности учебного процесса; автоматизации учетных функций; повышения объективности оценивания учебных достижений обучающихся; простоты и удобства ведения учета и анализа результатов учебной деятельности; повышения надежности хранения информации.

Оказание услуги «Предоставление информации о текущей успеваемости учащегося, ведение дневника, журнала успеваемости» (АИС «Электронная школа») в школе предоставляется в полном объеме.

Исполнение законодательства об образовании, в том числе открытость и доступность образовательного процесса обеспечивает школьный сайт: https://ciur.ru/vtk/LVt_vtk/default.aspx, расположенный на Образовательном портале УР.

Наличие сайта школы обеспечивает открытость деятельности образовательного учреждения, реализацию прав граждан на доступ к открытой информации при соблюдении норм профессиональной этики педагогической деятельности и норм информационной безопасности, реализацию принципов единства культурного и образовательного пространства, демократического государственно-общественного управления образовательным учреждением.

Родители (законные представители) имеют возможность записать своего ребенка в школу с помощью «Электронных госуслуг». Ежедневно проводится мониторинг подачи заявлений о зачислении в школу в электронном виде через ИС на платформе DIRECTUM

МБОУ «Воткинский лицей» обеспечен учебниками и (или) учебниками с электронными приложениями, являющимися их составной частью, учебно-методической литературой и материалами по всем учебным предметам ООП НОО на определенных учредителем образовательной организации языках обучения и воспитания. МБОУ «Воткинский лицей» имеет доступ к печатным и электронным образовательным ресурсам (ЭОР), в том числе к электронным образовательным ресурсам, размещенным в федеральных и региональных базах данных ЭОР. Библиотека укомплектована печатными образовательными ресурсами и ЭОР по всем учебным предметам учебного плана, а также имеет фонд дополнительной художественной и научно-популярной литературы, справочно-библиографические и периодические издания, сопровождающие реализацию ООП НОО.

Методическая работа в направлении повышения ИКТ-компетентности педагогов приобрела систематический, плановый характер. Ежегодно учителя повышают свою квалификацию через подготовительные курсы, семинары, обмен опытом по различным направлениям деятельности, в том числе и по информационным технологиям. 100% педагогических работников лицея прошли курсы повышения квалификации в области ИКТ. Еще одним из направлений профессионального роста педагога является участие в различных профессиональных сетевых сообществах: УР, Intel Education Galaxy, Pedsovet.ru, Социальная сеть работников образования nsportal.ru, Планета школ, ПроШколу.ру, «ВСЕОБУЧ», Дневник.ру, Сеть творческих учителей, Фоксфорд. Педагоги школы используют технологии дистанционного образования с помощью таких ресурсов, как электронная почта, образовательные платформы Учи.Ру, Яндекс.Учебник, serm.ru и др. Обучающиеся лицея принимают активное участие в дистанционных конкурсах и олимпиадах.

Классные руководители и учащиеся для работы активно используют социальные сети, в которых созданы группы классов и педагогов. Это позволяет своевременно информировать учащихся и родителей о различных направлениях работы школы и класса.

В последние три года в лицее внедряется образовательная робототехника для учащихся 1-4 классов на базе роботов Lego Edu WEDO,

Данное направление способствует развитию у учащихся критического мышления и умения решать практические задачи, кроме того это очевидно привлекательная образовательная среда, вдохновляющая к новаторству через науку, технологию, математику, поощряющая думать творчески, анализировать ситуацию, применять свои навыки для решения проблем реального мира.

3.3.6 Учебно-методические условия реализации основной образовательной программы

Информационно-библиотечный центр располагает читальным залом, книгохранилищем, компьютерами. Библиотечный фонд постоянно пополняется периодической, художественной, справочной литературой, аудио и видео материалами.

Информационные ресурсы библиотеки:

- объём библиотечного фонда всего – 29369,
- в том числе: - методическая литература - 30
- книжный фонд - 9961
- учебники - 19408
- справочно-энциклопедические издания – 173
- электронные приложения – 2513

Техническая оснащённость: моноблоков - 2, МФУ - 1 .

ООП НОО обеспечивается учебно-методическими и информационными ресурсами по всем предусмотренным ею учебным курсам (дисциплинам).

Обеспечение обучающихся лица учебниками, учебными пособиями и средствами обучения осуществляется согласно ст. 28 (п.2), ст. 34 (п.1), ст. 35 «Закона об образовании в Российской Федерации».

Использование фонда учебной литературы Информационно – библиотечного центра производится на основании принципов:

- общедоступности (т.е. обучающиеся получают учебники в пользование на учебный год бесплатно);
- возвратности (т.е. в завершении учебного года учебники возвращаются в школьную библиотеку);
- ответственности (т.е. учебники должны быть возвращены в хорошем состоянии);
- преемственности (т.е. соблюдения образовательных линий);
- законности (т.е. использование учебников, включенных в федеральный перечень учебников, рекомендованных (допущенных) к использованию в образовательном процессе в образовательных учреждениях, реализующих образовательные программы общего образования и имеющих государственную аккредитацию, на 2019-2020 учебный год).

Учебники, используемые в образовательном процессе, обучающимися МБОУ «Воткинский лицей» перечислены в Приложении 4.

3.3.7 Обоснование необходимых изменений в имеющихся условиях в соответствии с приоритетами основной образовательной программы начального общего образования.

В имеющихся условиях реализации ООП НОО необходимо внести следующие изменения:

В области кадровых условий:

- привлечение молодых специалистов – учителей начальных классов,
- повышение квалификации педагогов в областях ИКТ – технологий, проектной деятельности через курсы повышения квалификации.

В области материально-технического обеспечения:

- улучшение материально технической базы школы в соответствии с требованиями ФГОС.

В области учебно-методического обеспечения программы:

- обновление учебно-методической литературы.

В области информационного обеспечения программы:

- включение учителей начальных классов в деятельность сетевых □ сообществ до 80%,

- регулярное информирование родителей и общественности о процессе реализации ООП НОО

3.3.8 Механизмы достижения целевых ориентиров в системе условий

Основными механизмами достижения целевых ориентиров в системе условий является:

- четкое взаимодействие всех участников образовательного процесса;
- обеспечение преемственности содержания и форм организации образовательного процесса, отражение вносимых изменений в локальных актах лица;
- формирование и развитие психолого-педагогических компетентностей участников образовательного процесса,
- проведение комплексных мониторинговых исследований эффективности образовательного процесса и принятие по их результатам управленческих решений.

3.3.9 Сетевой график (дорожная карта) по формированию системы реализации ООП НОО на период с 2022 по 2026 учебные года

Направление мероприятий	Мероприятия	Сроки реализации	Ответственные
Организационное обеспечение введения ФГОС НОО	Внесение изменений и дополнений в основную образовательную программу начального общего образования	по мере необходимости	Зам. директора по УВР
	Разработка и реализация системы мониторинга образовательных потребностей обучающихся и родителей по использованию часов вариативной части учебного плана и внеурочной деятельности	ежегодная корректировка	Зам. директора по УВР зам. директора по ВР
	Участие в семинарах и конференциях по проблемам ФГОС НОО	в соответствии с планом методической работы	Администрация лица
Нормативно-правовое обеспечение введения ФГОС НОО	Внесение изменений и дополнений в Устав ОУ	по мере необходимости	Директор лица
	Приведение должностных инструкций работников школы в соответствие с требованиями ФГОС НОО и Профессионального стандарта педагога	по мере необходимости	Администрация лица
	Определение списка учебников и учебных пособий, используемых в образовательном процессе в соответствии со Стандартом	ежегодно	Зав.библиотекой
	Разработка и корректировка учебного плана	ежегодно	Зам. директора по УВР
	Разработка и корректировка рабочих программ учебных предметов, курсов	ежегодно	Учителя начальных классов, зав.кафедрой
	Разработка и корректировка годового календарного учебного графика	ежегодно	Администрация лица
Финансово-экономическое обеспечение	Определение и корректировка объема расходов, необходимых для реализации ООП и достижения	ежегодно	Директор лица

введения ФГОС НОО	планируемых результатов, а также механизма их формирования		
	Разработка локальных актов (внесение изменений в них), регламентирующих установление заработной платы работников ОУ	ежегодно	Директор лицея
	Заключение дополнительных соглашений к трудовому договору с педагогическими работниками с учетом участия в процессе реализации ФГОС НОО	ежегодно	Директор лицея
Кадровое обеспечение введения ФГОС НОО	Анализ кадрового обеспечения введения и реализации Стандарта	ежегодно	Директор лицея
	Создание (корректировка) плана-графика повышения квалификации, переподготовки педагогических работников школы в связи с внедрением ФГОС	ежегодно	Зам.директора по УВР
	Разработка и корректировка плана методической работы (внутришкольного повышения квалификации) с ориентацией на проблемы введения Стандарта	ежегодно	Зам.директора по УВР, зав.кафедрой
Информационное обеспечение введения ФГОС НОО	Размещение на сайте школы информационных материалов о ведении стандарта	в течение года	Зам.директора по ИКТ
	Широкое информирование родительской общественности о реализации ФГОС НОО	в течение года	Директор лицея, зам.директора по ИКТ
	Обеспечение публичной отчетности школы о ходе и результатах реализации ФГОС НОО	июнь	Директор лицея, зам.директора по ИКТ
Методическое обеспечение введения ФГОС НОО	Анализ учебно-методического обеспечения образовательного процесса в соответствии с ФГОС НОО	ежегодно (начало и окончание учебного года)	Зав.библиотекой
	Освещение тем, связанных с ФГОС НОО на заседаниях кафедры начального обучения, информационных совещаниях и педагогических советах	в соответствии с планом работы	Администрация лицея, зав. кафедрой
	Организация индивидуального консультирования учителей	по мере необходимости	Администрация лицея
Материально-техническое обеспечение введения ФГОС НОО	Анализ материально-технического обеспечения введения и реализации ФГОСНОО	в течение года	Директор лицея
	Обеспечение соответствия материально-технической базы школы требованиям Стандарта	по мере необходимости	Директор лицея
	Обеспечение соответствия санитарно-гигиенических условий требованиям	по мере необходимости	Директор лицея

Стандарта		
Обеспечение соответствия условий реализации ООП противопожарным нормам, нормам охраны труда работников школы требованиям Стандарта	по мере необходимости	Директор лицея
Обеспечение соответствия информационно образовательной среды требованиям Стандарта	по мере необходимости	Директор лицея

3.3.8 Контроль за состоянием системы условий

Контроль за состоянием системы условий реализации программы осуществляется педагогическим советом, родительской общественностью, администрацией МБОУ «Воткинский лицей» в течение всего учебного года через наблюдение, диагностику, мониторинг, систему ВШК и т.п. По результатам принимаются управленческие решения для изменения условий реализации основной образовательной программы в соответствии с ФГОС НОО.

Мониторинг образовательной деятельности в школе включает следующие направления:

- мониторинг состояния и качества функционирования образовательной системы;
- мониторинг учебных достижений обучающихся;
- мониторинг физического развития и состояния здоровья обучающихся;
- мониторинг воспитательной системы;
- мониторинг педагогических кадров;
- мониторинг ресурсного обеспечения образовательного процесса;
- мониторинг изменений в образовательном процессе.

Мониторинг состояния и качества функционирования образовательной системы лицея включает следующее: анализ работы (годовой план); выполнение учебных программ, учебного плана; организация внутришкольного контроля по результатам промежуточной аттестации; система научно-методической работы; система работы методического объединения; система работы информационно - библиотечного центра; система воспитательной работы; система работы по обеспечению жизнедеятельности школы (безопасность, сохранение и поддержание здоровья); социологические исследования на удовлетворенность родителей и обучающихся условиями организации образовательного процесса в школе; занятость обучающихся в системе дополнительного образования; организация внеурочной деятельности обучающихся; количество обращений родителей и обучающихся по вопросам функционирования школы.

Мониторинг учебных достижений обучающихся в лицее: внутришкольный контроль (план ВШК); результаты промежуточной аттестации (по триместрам, по полугодиям, за год); качество знаний по предметам (по триместрам, по полугодиям, за год); работа с неуспевающими обучающимися; уровень социально-психологической адаптации личности; достижения обучающихся в различных сферах деятельности (портфель достижений учащегося).

Мониторинг физического развития и состояния здоровья обучающихся лицея: распределение учащихся по группам здоровья; количество дней, пропущенных по болезни; занятость учащихся в спортивных секциях, организация мероприятий, направленных на совершенствование физического развития и поддержания здоровья обучающихся.

Мониторинг воспитательной системы в лицее: реализация программы духовно-нравственного развития и воспитания обучающихся; реализация программы экологической культуры, здорового и безопасного образа жизни; уровень воспитательных систем по классам; занятость в системе дополнительного образования; организация и участие в работе детских объединений; развитие ученического самоуправления (на уровне класса, на уровне лицея); работа с обучающимися, находящимися в трудной жизненной ситуации; уровень воспитанности обучающихся.

Мониторинг педагогических кадров в лицее: повышение квалификации педагогических кадров, работа над индивидуальной методической темой (результативность); использование образовательных технологий, в т.ч. инновационных; участие в семинарах различного уровня;

трансляция собственного педагогического опыта (проведение открытых уроков, мастер-классов, публикации); участие в инновационной деятельности лица (тема реализуемого проекта, результативность либо ожидаемые результаты); реализация образовательных программ (развивающего обучения, углубленного изучения отдельных предметов, программ профильного обучения); аттестация педагогических кадров.

Мониторинг ресурсного обеспечения образовательного процесса в лицее:

- кадровое обеспечение (потребность в кадрах; текучесть кадров),
- учебно-методическое обеспечение: укомплектованность учебных кабинетов дидактическими материалами; содержание медиатеки школы
- материально-техническое обеспечение; оснащение учебной мебелью; оснащение демонстрационным оборудованием; оснащение компьютерной техникой; оснащение наглядными пособиями; оснащение аудио и видеотехникой; оснащение оргтехникой;
- комплектование библиотечного фонда